

Gemeinde Lägerdorf

Jahresabschluss 2021

Jahresabschluss 2021

Bilanz							
Lägerdorf							
		Bilanzwerte Stichtag 2020	Bilanzwerte Stichtag 2021			Bilanzwerte Stichtag 2020	Bilanzwerte Stichtag 2021
A 0	Aktiva (in EUR)			P 0	Passiva (in Euro)		
A 1	Anlagevermögen	7.688.623,30	8.609.448,28	P 1	Eigenkapital	2.470.165,74	2.991.178,98
A 1.1	Immaterielle Vermögensgegenstände	3.001,00	3.001,00	P 1.1	Allgemeine Rücklage	2.293.284,41	2.293.284,41
A 1.2	Sachanlagen	7.466.789,19	8.393.599,31	P 1.2	Sonderrücklage	182.000,00	182.000,00
A 1.2.1	Unbebaute Grundstücke u. grundstücksgleiche Rechte	343.882,59	342.629,43	P 1.3	Ergebnisrücklage	290.613,52	290.613,52
A 1.2.1.1	Grünflächen	343.882,59	342.629,43	P 1.4	vorgetragener Jahresfehlbetrag	-484.525,19	-295.732,19
A 1.2.1.2	Ackerland			P 1.5	Jahresüberschuss/ Jahresfehlbetrag	188.793,00	521.013,24
A 1.2.1.3	Wald, Forsten			P 2	Sonderposten	1.908.949,97	2.068.324,77
A 1.2.1.4	Sonstige unbebaute Grundstücke			P 2.1	für aufzulösende Zuschüsse	169.362,38	171.214,19
A 1.2.2	Bebaute Grundstücke und grundstücksgleiche Rechte	3.693.515,54	3.533.869,36	P 2.2	für aufzulösende Zuweisungen	1.000.850,40	1.040.123,32
A 1.2.2.1	Kinder- und Jugendeinrichtungen	750.400,74	735.025,04	P 2.3	für Beiträge	161.135,80	192.086,28
A 1.2.2.2	Schulen	1.449.734,19	1.359.416,96	P 2.3.1	für aufzulösende Beiträge	161.135,80	192.086,28
A 1.2.2.3	Wohnbauten	34.879,56	34.680,94	P 2.3.2	für nicht aufzulösende Beiträge		
A 1.2.2.4	Sonstige Dienst-, Geschäfts- und Betriebsgebäude	1.458.501,05	1.404.746,42	P 2.4	für Gebührenaussgleich	574.601,39	661.900,98
A 1.2.3	Infrastrukturvermögen	2.473.443,20	2.299.961,79	P 2.5	für Treuhandvermögen		
A 1.2.3.1	Grund und Boden des Infrastrukturvermögens	121.017,60	121.017,60	P 2.6	für Dauergrabpflege		
A 1.2.3.2	Brücken und Tunnel			P 2.7	Sonstige Sonderposten	3.000,00	3.000,00
A 1.2.3.3	Gleisanlagen mit Streckenausrüstung und Sicherheitsanlagen			P 3	Rückstellungen	280.487,70	564.524,22
A 1.2.3.4	Entwässerungs- und Abwasserbeseitigungsanlagen	1.255.050,25	1.177.280,32	P 3.1	Pensionsrückstellungen	249.771,00	242.043,00
A 1.2.3.5	Straßennetze mit Wegen, Plätzen und Verkehrslenkungsanlagen	950.261,95	864.558,52	P 3.2	Beihilferückstellungen	30.716,70	27.481,22
A 1.2.3.6	Sonstige Bauten des Infrastrukturvermögens	147.113,40	137.105,35	P 3.3	Altersteilzeitrückstellungen		
A 1.2.4	Bauten auf fremdem Grund und Boden			P 3.4	Rückstellungen für später entstehende Kosten		
A 1.2.5	Kunstgegenstände, Denkmäler	6,00	6,00	P 3.5	Altlastenrückstellungen		
A 1.2.6	Maschinen, technische Anlagen, Fahrzeuge	671.783,57	609.119,23	P 3.6	Steuerrückstellungen		
A 1.2.7	Betriebs- und Geschäftsausstattung	90.919,02	207.756,59	P 3.7	Verfahrensrückstellungen		
A 1.2.8	Geleistete Anzahlungen, Anlagen im Bau	193.239,27	1.400.256,91	P 3.8	Finanzausgleichsrückstellungen		295.000,00
A 1.3	Finanzanlagen	218.833,11	212.847,97	P 3.9	Instandhaltungsrückstellungen		
A 1.3.1	Anteile an verbundenen Unternehmen			P 3.10	Rückstellungen f. Verbindlichk. f. i. HHJ emf. Lieferungen und Leistungen, für		
					die keine Rechnung vorliegt u. d. Rechnungsbetrag nicht bekannt ist		

Jahresabschluss 2021

Bilanz							
Lägerdorf							
		Bilanzwerte Stichtag 2020	Bilanzwerte Stichtag 2021			Bilanzwerte Stichtag 2020	Bilanzwerte Stichtag 2021
A 1.3.2	Beteiligungen	173.000,00	173.000,00	P 3.11	Sonstige andere Rückstellungen		
A 1.3.3	Sondervermögen			P 4	Verbindlichkeiten	3.190.822,45	3.525.047,33
A 1.3.4	Ausleihungen			P 4.1	Anleihen		
A 1.3.4.1	Ausleihungen an verbundene Unternehmen, Beteiligungen, Sondervermögen			P 4.2	Verbindlichkeiten aus Krediten für Investitionen		
A 1.3.4.2	Sonstige Ausleihungen	45.833,11	39.847,97	P 4.2.1	Verbindlichkeiten von verbundenen Unternehmen, Beteiligungen, Sondervermögen		
A 1.3.5	Wertpapiere des Anlagevermögens			P 4.2.2	vom öffentlichen Bereich	31.285,48	26.193,48
A 2	Umlaufvermögen	143.296,67	486.971,11	P 4.2.3	vom privaten Kreditmarkt	2.523.521,15	3.260.678,99
A 2.1	Vorräte			P 4.3	Verbindlichkeiten aus Kassenkrediten	475.237,75	
A 2.1.1	Roh-, Hilfs- und Betriebsstoffe			P 4.4	Verbindlichkeiten aus Vorgängen, die Kreditauf- nahmen wirtschaftlich gleichkommen		
A 2.1.2	Unfertige Erzeugnisse, unfertige Leistungen			P 4.5	Verbindlichkeiten aus Lieferungen und Leistungen	147.550,16	175.765,85
A 2.1.3	Fertige Erzeugnisse und Waren			P 4.6	Verbindlichkeiten aus Transferleistungen	8.537,65	57.718,75
A 2.1.4	Geleistete Anzahlungen und sonstige Vorräte			P 4.7	Sonstige Verbindlichkeiten	4.690,26	4.690,26
A 2.2	Forderungen und sonstige Vermögensgegenstände	143.296,67	179.614,77	P 5	Passive Rechnungsabgrenzung		
A 2.2.1	Öffentlich-rechtliche Forderungen aus Dienstleistungen	58.155,22	100.307,54				
A 2.2.2	Sonstige öffentlich-rechtliche Forderungen	64.918,79	61.631,60				
A 2.2.3	Privatrechtliche Forderungen aus Dienstleistungen	20.039,98	11.205,44				
A 2.2.4	Sonstige privatrechtliche Forderungen		6.287,51				
A 2.2.5	Sonstige Vermögensgegenstände	182,68	182,68				
A 2.3	Wertpapiere des Umlaufvermögens						
A 2.4	Liquide Mittel		307.356,34				
A 3	Rechnungsabgrenzungsposten	18.505,89	52.655,91				
A 5.1	Bilanzsumme	7.850.425,86	9.149.075,30	P 5.1	Bilanzsumme	7.850.425,86	9.149.075,30

Lägerdorf, 01.04.2022

Bürgermeister

Kämmerer

Schlussbilanz

zum 31.12.2021

- Anhang -

Inhaltsverzeichnis

Der Anhang zur Schlussbilanz zum 31.12.2021 enthält Ausführungen zu

1. den verwendeten Bilanzierungs- und Bewertungsmethoden sowie Abweichungen hiervon im Einzelfall
2. dem Anlagenspiegel
3. dem Forderungsspiegel
4. dem Verbindlichkeitspiegel
5. der Aufstellung der übertragenen Haushaltsermächtigungen
6. der Übersicht über Sondervermögen, Zweckverbände, Gesellschaften, Kommunalunternehmen, andere Anstalten und Wasser- und Bodenverbände
7. künftigen erheblichen finanziellen Verpflichtungen
8. den Positionen „Sonderrücklage“, „Sonderposten“, „Sonstige Rückstellungen“ und „Beiträgen“
9. derivativen Finanzinstrumenten

Gemeinde Lägerdorf

1. Zu den verwendeten Bilanzierungs- und Bewertungsmethoden sowie Abweichungen hiervon im Einzelfall

Gem. § 54 Abs. 1 Gemeindehaushaltsverordnung-Doppik (GemHVO-Doppik) ist zur Umstellung des Buchungssystems von der Kameralistik auf die Doppik (doppelte Buchführung in Konten) eine Eröffnungsbilanz aufzustellen. Die Gliederung erfolgt gem. § 48 Abs. 1 und 2 GemHVO-Doppik, weiterhin ist ein Anhang gem. § 51 GemHVO-Doppik beizufügen, der allerdings um Aussagen zur Ergebnisrechnung sowie zur Ertrags- und Finanzlage reduziert wird, da im ersten Jahr noch keine Vergleichswerte vorliegen.

Nach § 55 Abs. 1 GemHVO-Doppik sind die zum Stichtag der Aufstellung der Eröffnungsbilanz vorhandenen Vermögensgegenstände mit den Anschaffungs- und Herstellungskosten, vermindert um Abschreibungen anzusetzen, die gem. § 43 Abs. 1 GemHVO-Doppik in gleichen Jahresraten über die betriebsgewöhnliche Nutzungsdauer erfolgen (lineare Abschreibung). Sofern Anschaffungs- und Herstellungskosten nicht oder nur mit unverhältnismäßigem Aufwand ermittelt werden können, können den Preisverhältnissen zum Anschaffungs- oder Herstellungszeitpunkt entsprechende Erfahrungswerte angesetzt werden.

Die Nutzungsdauer der Vermögensgegenstände richtet sich nach den Verwaltungsvorschriften über Abschreibungen von abnutzbaren Vermögensgegenständen des Anlagevermögens der Gemeinden vom 16.08.2007 (Amtsblatt S. 900).

Zu den einzelnen Bilanzpositionen:

Gemeinde Lägerdorf

Aktiva

1. Anlagevermögen

1.1 Immaterielle Vermögensgegenstände

Software-Paket Office für die Liliencronschule und Leitungsrecht Regenwasserkanalleitung über die Privatgrundstücke Friederichs und Gelszinus, Breitenburger Straße
Unter Berücksichtigung der Abschreibungen war somit ein Gesamtwert in Höhe von 3.001,00 € auszuweisen.

1.2 Sachanlagen

1.2.1 Unbebaute Grundstücke und grundstücksgleiche Rechte

Grundlage für die Erfassung und Bewertung der Grundstücke sind die ALB/ALK-Daten. Grundstücke der Eigenbetriebe und Eigengesellschaften wurden abgegrenzt. Die Bewertung der Grundstücke erfolgte, bei nicht vorliegen der echten Anschaffungskosten zu Bodenrichtwerten mit den entsprechenden Bewertungsabschlägen des Landes (z.B. auf 5 % bei Kleingärtenanlagen). Zur Bewertung siehe gesonderte Bewertungsunterlagen.

Unter dem Konto 02100001 - Grünflächen ist in 2021 der Teilverkauf des Flurstücks 33/6, Flur 5, (Grundfläche neben Haus am Kamp) in Höhe von 1.253,16 € gebucht worden.

1.2.2 Bebaute Grundstücke und grundstücksgleiche Rechte

Die Bewertung der Gebäude erfolgte grundsätzlich zu Anschaffungs- und Herstellungskosten, waren Anschaffungs- und Herstellungskosten nicht mehr ermittelbar so wurden die Gebäude mittels Sachwertverfahren zu Normalherstellkosten 2000 bewertet. Die dazugehörigen Grundstücke wurden zu Anschaffungskosten bewertet, bei nicht vorhandensein wurde die Bewertung zu Bodenrichtwerten durchgeführt. Ein Bewertungsabschlag von 50 % am Grund und Boden wurde bei kommunal nutzungsorientierten Grund und Boden vorgenommen.

Unter dem Konto 03220001 - Grund und Boden bei Kinder/Jugendeinrichtungen erfolgte keine Wertveränderung

Gemeinde Lägerdorf

Unter Konto 03320001 - Gebäude, Aufbauten und Betriebsvorrichtungen bei Schulen erfolgte eine Wertveränderung in Höhe der jährlichen regelmäßigen Abschreibungen.

Unter Konto 03110001 - Grund und Boden bei Wohnbauten erfolgte keine Wertveränderung in 2020.

Unter Konto 03120001 - Gebäude, Aufbauten und Betriebsvorrichtungen bei Wohnbauten wurde die jährlichen regelmäßigen Abschreibungen gebucht.

Unter Konto 03410001 - Grund und Boden mit sonstigen Dienst- und Geschäfts- und Betriebsgebäuden erfolgte keine Wertveränderung.

Unter Konto 03420001 - Gebäude, Aufbauten und Betriebsvorrichtungen bei sonstigen Dienst-, Geschäfts- und Betriebsgebäuden wurden die jährlichen Abschreibungen Kosten gebucht.

1.2.3 Infrastrukturvermögen

Beim Infrastrukturvermögen wurden Straßen, die zum Eröffnungsstichtag älter als 35 Jahre waren, nur mit einem Erinnerungswert von 1 € erfasst.

Für die jüngeren Straßen wurden die tatsächlichen Herstellungswerte angesetzt.

Es wurden unter Konto 04100001 - Grund und Boden des Infrastrukturvermögens keine Veränderungen gebucht.

Es wurden unter Konto 04400001 - Entwässerungs- und Abwasserbeseitigungsanlagen die jährlichen regelmäßigen Abschreibungen gebucht.

Konto 04500001 - Straßennetz mit Wegen, Plätzen und Verkehrslenkanlagen: Neben den jährlichen regelmäßigen Abschreibungen wurden die Sanierung

Gemeinde Lägerdorf

des Gehweges Lessingstraße und Teilstück Uhlandstraße aktiviert.

Konto 04600001 - Sonstige Bauten des Infrastrukturvermögens:
Neben der Buchung der jährlichen Abschreibungen wurden keine weiteren Anlagen aktiviert.

1.2.6 Maschinen und
technische Anlagen,
Fahrzeuge
und
1.2.7 Betriebs - und Ge-
schäftsausstattung

Die Erfassung des beweglichen Vermögens erfolgte für Gegenstände mit einem Wert über 410 € bzw. 150 € durch Inventuren in allen Einrichtungen. Die Ermittlung der Anschaffungszeitpunkte und der damaligen Anschaffungskosten erfolgte durch das Amt Breitenburg.

Sofern die Zeitpunkte oder Kosten nicht benannt werden konnten, wurde sorgfältig geschätzt oder der heutige Preis für den Gegenstand auf den Anschaffungszeitpunkt zurückindiziert.

Neben den jährlichen regelmäßigen Abschreibungen wurden die in 2021 beschafften Gerätschaften und Gegenstände aktiviert.

Es sind folgende Beschaffungen erfolgt:

- Erwerb von beweglichem Vermögen über 1.000 € in Höhe von 138.487,00 €
- Erwerb von beweglichem Vermögen bis 1.000 € in Höhe von 72.685,58 €

1.2.8 Geleistete Anzahlungen,
Anlagen im Bau

Es wurden für folgende Anlagen im Bau Beträge gebucht:

Schulbausanierung lt. Landesförderung Sanierung Liliencronschule Lägerdorf mit 1.326.771,69 €
Umbau Kläranlage wegen Klärschlammabfuhr Bau eines Eindickers und Schlammspeichers mit 12.597,09 €
Straßensanierung Bereich Birkenried mit 96.201,42 €
Bau eines Dorfgemeinschaftshauses mit 63.490,62 €
Sanierung der Außenanlagen an der Liliencronschule Kanal- und Wegebau Schulgelände mit 29.755,71 €
Kanalsanierung Schmutzwasser Birkenried mit 13.278,62 €
Kanalsanierung Niederschlagswasser Birkenried mit 27.959,35 €

Gemeinde Lägerdorf

1.3 Finanzanlagen	Ausweisung folgender Finanzanlagen: <ul style="list-style-type: none">- Kapitalanteil der Gemeinde Lägerdorf am Zweckverband Breitbandversorgung in Höhe von 1.857,07 €.- Restschuld des der Gemeinnützigen Wohnstättengenossenschaft gewährten Darlehens in Höhe von 33.968,00 €- Vermögensausgleichszahlung wg. Einamtung in das Amt Breitenburg in Höhe von 173.000 €
2. Umlaufvermögen	
2.1 Vorräte	keine vorhanden
2.2 Forderungen und sonstige Vermögensgegenstände	Übernommen wurde der Stand der offenen Posten am am 31.12.2021 siehe Forderungsspiegel
2.4 Liquide Mittel	Die Kassenführung im Amt Breitenburg wurde in 2011 auf das Prinzip der Einheitskasse umgestellt. Die liquiden Mittel werden danach nur noch beim Amt Breitenburg ausgewiesen. Die den Gemeinden zuzuordnenden liquiden Mittel werden über die Ausweisung von Forderungen (bei Guthaben) bzw. Verbindlichkeiten (bei Kassenkrediten) dargesellt. Die Gemeinde Lägerdorf konnte erstmals seit Jahren wieder einen positiven Bestand an liquiden Mitteln in Höhe von 307.356,34 € ausweisen.
3. Aktive Rechnungsabgrenzung	Restwert der von der Gemeinde gezahlten Zuweisungen und Zuschüsse sowie der für das Haushaltsjahr 2022 gebildeten Rechnungsabgrenzungen.

Gemeinde Lägerdorf

Passiva

1. Eigenkapital

- 1.1 Allgemeine Rücklage Die Allgemeine Rücklage weist einen Wert in Höhe von 2.293.284,41 € aus. Eine Wertberichtigung war in 2021 nicht erforderlich.
- 1.2 Sonderrücklage Die Gemeinde Lägerdorf hat in 2003 für die Zahlung der Vermögensauseinandersetzung für die Einamtung im Amt Breitenburg eine Sonderbedarfszuweisung vom Land und Kreis in Höhe von 150.000 € erhalten. Dieser Betrag wurde unter Konto 20220001 - nicht aufzulösende Zuweisungen nachträglich verbucht.
- Unter Konto. 02110001 - Nicht aufzulösende Zuschüsse wurde ein Teil des Zuschusses Firma Holcim aufgrund der Kooperationsvereinbarung in Höhe von 32.000 € für spätere Kosten im Zusammenhang mit baulichen Veränderungen an den Tennisplätzen am Kampgelände gebucht.
Lt. Beschluss der Gemeindevertretung vom 28.09.2021 sollen diese Mittel jetzt für die allgemeine Verschönerung der Gemeinde verwendet werden.
- 1.3 Ergebn isrücklage Der Bestand der Ergebn isrücklage beträgt 290.613,52 €.
- 1.4 Vorgetragener Jahresfehlbetrag Ausweisung der vorgetragenen Fehlbeträge aus 2009, 2010, 2011, 2012, 2013,2014, 2015, 2017 und 2018 einschl. Überschüsse aus 2016, 2019 und 2020.
- 1.5 Jahresüberschuss / Jahresfehlbetrag Laut Ergebnisrechnung schließt das Haushaltsjahr 2021 mit einem Überschuss von 521.013,24 € ab.

2. Sonderposten

Gemeinde Lägerdorf

2.1 für aufzulösende Zuschüsse	<p>Unter Konto 23100001 wurden neben den jährlichen Auflösungen die Zuschüsse der Firma Holcim aufgrund des Kooperationsvertrages lt. Beschluss der Gemeindevertretung gebucht.</p> <p>In 2021 wurden die Zuschüsse für die Umrüstung Straßenbeleuchtung auf LED in Höhe von 3.834,04 € und für die Depotsanierung Heimatmuseum in Höhe von von 24.375,00 € passiviert.</p>								
2.2 für aufzulösende Zuweisungen	<p>Der Ansatz erfolgte in Höhe der erhaltenen Zuwendungen und wurde aus den Jahresrechnungen der letzten 35 Jahre entnommen. Der Ansatz vermindert sich gegenüber dem Vorjahr um die gebuchten Auflösungen der Zuweisungen.</p> <p>Folgende Zuweisungen wurden aktiviert:</p> <ul style="list-style-type: none">- Zuweisung Hydraulikaggregat Feuerwehr mit 1.505,61 €- Zuweisung Sofortausstattungsprogramm 2 Schule mit 14.476,66 €- Zuweisung aus Feuerschutzsteuer mit 3.046,02 €- Zuweisung Investitionsprogramm Grundschülerbetreuung mit 66.345,55 €								
2.3 für aufzulösende Beiträge	<p>Unter Konto 23310001 sind die aufzulösenden Straßenausbaubeiträge und Kanalschlussbeiträge gebucht.</p> <p>In 2021 wurden neben den jährlichen Auslösungen die in 2021 veranlagten Ausbaubeiträge für Gehwegsanierungen im Rahmen des Breitbandkabelausbaus eingebucht.</p>								
3. Rückstellungen	<p>Für die Pensions- und Beihilfeverpflichtungen an ehemalige Gemeindebeamte müssen Pensions- und Beihilferückstellungen ausgewiesen werden.</p> <p>Anpassung der Werte an die Berechnungen der Versorgungsausgleichskasse</p>								
2.4 Gebührenaussgleich	<p>Der Sonderposten Gebührenaussgleich Schmutzwasser weist folgenden Bestand aus:</p> <table><tr><td>- Bestand am 31.12.2020</td><td>502.554,36 €</td></tr><tr><td>abzgl. Auflösung 1/3-Überschüsse aus 2017 - 2018</td><td>-68.839,59 €</td></tr><tr><td>zzgl. Zuführung Überschuss aus 2021</td><td>159.463,67 €</td></tr><tr><td>- Bestand am 31.12.2021</td><td><u>593.178,44 €</u></td></tr></table>	- Bestand am 31.12.2020	502.554,36 €	abzgl. Auflösung 1/3-Überschüsse aus 2017 - 2018	-68.839,59 €	zzgl. Zuführung Überschuss aus 2021	159.463,67 €	- Bestand am 31.12.2021	<u>593.178,44 €</u>
- Bestand am 31.12.2020	502.554,36 €								
abzgl. Auflösung 1/3-Überschüsse aus 2017 - 2018	-68.839,59 €								
zzgl. Zuführung Überschuss aus 2021	159.463,67 €								
- Bestand am 31.12.2021	<u>593.178,44 €</u>								

Der Sonderposten Gebührenaussgleich Niederschlagswasser weist folgenden Bestand aus:

Gemeinde Lägerdorf

- Bestand am 31.12.2020	72.047,03 €
abzgl. Auflösung 1/3-Überschüsse 2017 und 2018	- 22.567,82 €
zzgl. Zuführung Überschuss aus 2021	19.243,33 €
- Bestand am 31.12.2021	<u>68.722,54 €</u>

4.2 Verbindlichkeiten aus
Krediten für Investitionen Ansatz zum Restschuldbetrag der aufgenommenen
Investitionskredite

**5. Passive Rechnungs-
abgrenzung** keine

Zu 2. - 6.:

Die gem. § 51 Abs. 3 GemHVO-Doppik zu fertigenden Aufstellungen sind als Anlage beigefügt.

Zu 7.:

Es sind zurzeit keine künftigen erheblichen finanzielle Verpflichtungen erkennbar.

Zu 8.:

Hinsichtlich der Positionen „Sonderrücklage“, „Sonderposten“, „Sonstige Rückstellungen“ und „Beiträgen“ wird auf die anliegende Aufstellung verwiesen.

Zu 9.:

Derivative Finanzgeschäfte werden von der Gemeinde Lägerdorf nicht in Anspruch genommen.

Jahresabschluss 2021

Ergebnisrechnung							
Lägerdorf							
2.4)	Ertrags- und Aufwandsarten 3	Ergebnis 2020 in EUR 4	Fortgeschr. Ansatz 2021 1) in EUR 5	Ist-Ergebnis 2021 in EUR 6	Vergleich Ansatz/Ist in EUR 7	übertr. Ermächti- gungen ² in EUR 8	1 ³
01	Steuern und ähnliche Abgaben	2.038.207,69	2.262.500,00	2.933.436,69	-670.936,69	0,00	40
40110000	Grundsteuer A	3.354,73	3.500,00	3.354,73	145,27	0,00	
40120000	Grundsteuer B	379.103,88	391.000,00	392.958,16	-1.958,16	0,00	
40130000	Gewerbesteuer	442.073,26	625.000,00	1.242.341,08	-617.341,08	0,00	
40210000	Gemeindeanteil an der Einkommensteuer	892.203,00	925.300,00	979.907,00	-54.607,00	0,00	
40220000	Gemeindeanteil an der Umsatzsteuer	159.102,00	151.000,00	163.089,00	-12.089,00	0,00	
40310000	Vergnügungssteuer	45.003,75	45.000,00	28.785,15	16.214,85	0,00	
40320000	Hundesteuer	27.727,07	27.200,00	29.310,83	-2.110,83	0,00	
40340000	Zweitwohnungssteuer	0,00	1.400,00	534,74	865,26	0,00	
40510000	Leistungen nach dem Familienleistungsausgleich	89.640,00	93.100,00	93.156,00	-56,00	0,00	
02	+ Zuwendungen und allgemeine Umlagen	1.878.969,28	1.397.700,00	1.581.813,24	-184.113,24	0,00	41
41110000	Schlüsselzuweisungen	1.220.532,00	1.209.300,00	1.207.008,00	2.292,00	0,00	
41210000	Fehlbetragszuweisungen	347.363,49	0,00	151.363,51	-151.363,51	0,00	
41310000	Sonstige allgemeine Zuweisungen Land	159.758,37	66.100,00	75.714,75	-9.614,75	0,00	
41410000	Zuweisungen und Zuschüsse für laufende Zwecke Land	35.054,82	15.000,00	32.010,99	-17.010,99	0,00	
41420000	Zuweisungen und Zuschüsse für laufende Zwecke Geme	20.500,00	20.500,00	20.500,00	0,00	0,00	
41460000	Zuweisungen und Zuschüsse für laufende Zwecke sons	359,00	0,00	359,00	-359,00	0,00	
41480000	Zuweisungen und Zuschüsse für laufende Zwecke übr	12.659,74	1.300,00	6.881,71	-5.581,71	0,00	
41610000	Erträge aus der Auflösung von Sonderposten aus Zus	25.751,10	29.200,00	25.998,23	3.201,77	0,00	
41620000	Erträge aus der Auflösung von Sonderposten aus Zuw	56.990,76	56.300,00	61.977,05	-5.677,05	0,00	
03	+ Sonstige Transfererträge	0,00	0,00	0,00	0,00	0,00	42
04	+ Öffentlich-rechtliche Leistungsentgelte	751.282,20	574.500,00	680.070,45	-105.570,45	0,00	43
43210000	Benutzungsgebühren und ähnliche Entgelte	543.943,40	561.500,00	575.482,11	-13.982,11	0,00	
43710000	Erträge aus der Auflösung von Sonderposten für Bei	13.061,29	13.000,00	13.180,93	-180,93	0,00	
43810000	Erträge aus der Auflösung von Sonderposten für den	194.277,51	0,00	91.407,41	-91.407,41	0,00	
05	+ Privatrechtliche Leistungsentgelte	257.641,70	314.800,00	309.742,09	5.057,91	0,00	441/442/446
44110000	Mieten und Pachten, Erbbauzinsen	67.432,17	63.500,00	63.754,93	-254,93	0,00	
44110100	Mieten Rathaus	7.826,40	8.600,00	7.961,78	638,22	0,00	
44110200	Mieten Freibadwohnung	6.000,00	6.000,00	5.705,12	294,88	0,00	
44110300	Mieten Grundstück neben Haus am Kamp	906,72	300,00	377,80	-77,80	0,00	
44210000	Erträge aus dem Verkauf von Vorräten	11,00	1.100,00	0,00	1.100,00	0,00	

Jahresabschluss 2021

Ergebnisrechnung							
Lägerdorf							
2 4)	Ertrags- und Aufwandsarten 3	Ergebnis 2020 in EUR 4	Fortgeschr. Ansatz 2021 1) in EUR 5	Ist-Ergebnis 2021 in EUR 6	Vergleich Ansatz/Ist in EUR 7	übertr. Ermächti- gungen ² in EUR 8	1 ³
44610000	Sonstige privatrechtliche Leistungsentgelte	175.465,41	235.300,00	231.942,46	3.357,54	0,00	
06	+ Kostenerstattungen und Kostenumlagen	159.080,14	914.400,00	897.729,24	16.670,76	0,00	448
44800001	Erträge aus Kostenerstattungen, Kostenumlagen Bund	1.000,00	3.000,00	3.250,00	-250,00	0,00	
44810000	Erträge aus Kostenerstattungen, Kostenumlagen Land	75.966,93	821.100,00	809.530,61	11.569,39	0,00	
44820000	Erträge aus Kostenerstattungen, Kostenumlagen Geme	79.791,32	87.400,00	82.075,38	5.324,62	0,00	
44870000	Erträge aus Kostenerstattungen, Kostenumlagen priv	1.277,89	1.800,00	1.805,25	-5,25	0,00	
44880000	Erträge aus Kostenerstattungen, Kostenumlagen übr	1.044,00	1.100,00	1.068,00	32,00	0,00	
07	+ Sonstige Erträge	105.568,10	217.900,00	150.520,83	67.379,17	0,00	45
45110000	Konzessionsabgaben	97.151,10	90.600,00	87.213,51	3.386,49	0,00	
45210000	Erstattung von Steuern	0,00	1.000,00	0,00	1.000,00	0,00	
45410000	Erträge aus der Veräußerung von Grundstücken und G	0,00	46.700,00	46.766,84	-66,84	0,00	
45420000	Erträge a.d.veräußerung v.beweglichen Sachen des A	0,00	0,00	2.499,00	-2.499,00	0,00	
45620000	Säumniszuschläge	0,00	0,00	33,00	-33,00	0,00	
45650000	Verzinsung von Steuernachforderungen und Steuerers	4.646,00	3.000,00	3.045,00	-45,00	0,00	
45821000	Erträge aus der Auflösung oder Herabsetzung der Pe	3.771,00	26.600,00	7.728,00	18.872,00	0,00	
45821200	Erträge aus der Auflösung oder Herabsetzung der Be	0,00	50.000,00	3.235,48	46.764,52	0,00	
08	+ Aktivierte Eigenleistungen	0,00	0,00	0,00	0,00	0,00	471
09	+/-Bestandsveränderungen	0,00	0,00	0,00	0,00	0,00	472
10	= Erträge	5.190.749,11	5.681.800,00	6.553.312,54	-871.512,54	0,00	
11	Personalaufwendungen	608.740,00	771.000,00	671.941,40	99.058,60	0,00	50
50120000	Arbeitnehmerinnen und Arbeitnehmer	463.564,56	580.200,00	507.642,85	72.557,15	0,00	
50190000	Sonstige Beschäftigungsentgelte	0,00	2.100,00	2.496,85	-396,85	0,00	
50210000	Beiträge zu Versorgungskassen Beamtinnen und Beamte	10.934,32	22.800,00	16.735,25	6.064,75	0,00	
50220000	Beiträge zu Versorgungskassen Arbeitnehmer/-innen	31.755,94	38.900,00	34.306,80	4.593,20	0,00	
50310000	Beiträge zur gesetzlichen Sozialversicherung	1.755,36	2.000,00	1.871,04	128,96	0,00	
50320000	Beiträge zur gesetzlichen Sozialversicherung	96.006,58	124.600,00	108.388,11	16.211,89	0,00	
50410000	Beihilfen und Unterstützungsleistungen und dgl. fü	3.233,14	400,00	500,50	-100,50	0,00	
50610000	Zuführungen zur Beihilferückstellung für Beschäfti	1.490,10	0,00	0,00	0,00	0,00	
12	+ Versorgungsaufwendungen	0,00	0,00	0,00	0,00	0,00	51
13	+ Aufwendungen für Sach- u. Dienstleistungen	683.868,51	1.281.308,04	845.223,05	436.084,99	171.928,23	52
52110000	Unterhaltung der Grundstücke und baulichen Anlagen	74.269,13	88.100,00	61.485,52	26.614,48	0,00	

Jahresabschluss 2021

Ergebnisrechnung							
Lägerdorf							
2 4)	Ertrags- und Aufwandsarten 3	Ergebnis 2020 in EUR 4	Fortgeschr. Ansatz 2021 1) in EUR 5	Ist-Ergebnis 2021 in EUR 6	Vergleich Ansatz/Ist in EUR 7	übertr. Ermächti- gungen ² in EUR 8	1 ³
52210000	Unterhaltung des sonstigen unbeweglichen Vermögens	135.354,97	475.808,04	235.368,86	240.439,18	125.000,00	
52210100	Sonderunterhaltungsarbeiten Rathaus	4.615,58	70.000,00	23.071,77	46.928,23	46.928,23	
52310000	Mieten und Pachten, Erbbauzinsen	3.475,98	3.700,00	3.273,21	426,79	0,00	
52410000	Bewirtschaftung der Grundstücke und baulichen Anla	285.901,55	330.700,00	300.688,49	30.011,51	0,00	
52410001	Klärschlammabfuhr	23.193,12	100.000,00	48.433,04	51.566,96	0,00	
52410100	Versicherungen	6.107,57	8.300,00	7.272,84	1.027,16	0,00	
52410300	Einleitungsentgelt	1.321,32	4.200,00	25,56	4.174,44	0,00	
52410400	Reinigung Kanalnetz	10.207,20	9.000,00	6.382,12	2.617,88	0,00	
52510000	Haltung von Fahrzeugen	45.407,74	47.300,00	60.912,15	-13.612,15	0,00	
52610000	Dienst- und Schutzkleidung, persönliche Ausrüstung	14.606,72	16.000,00	12.077,11	3.922,89	0,00	
52620000	Aus- und Fortbildung, Umschulung	4.321,42	25.000,00	1.403,85	23.596,15	0,00	
52710000	Besondere Verwaltungs- und Betriebsaufwendungen	51.182,41	48.200,00	49.470,71	-1.270,71	0,00	
52710100	Betreuungskosten EDV	206,19	9.600,00	9.520,00	80,00	0,00	
52710200	Personalnebenausgaben	0,00	1.000,00	0,00	1.000,00	0,00	
52710400	Lfd. Anschlusskosten für das Landesnetz	0,00	0,00	99,90	-99,90	0,00	
52710800	Geräte und Ausrüstungsgegenstände Schulhausmeister	809,72	3.100,00	1.304,23	1.795,77	0,00	
52710900	Untersuchung der Abwässer	5.427,31	6.000,00	5.767,45	232,55	0,00	
52910000	Aufwendungen für sonstige Dienstleistungen	557,40	5.200,00	250,00	4.950,00	0,00	
52910100	Ehrungen, Repräsentationen	3.795,36	5.000,00	1.783,87	3.216,13	0,00	
52910400	Lernmittel	1.922,74	5.300,00	7.966,80	-2.666,80	0,00	
52910500	Lehrmittel	6.807,92	5.000,00	3.049,03	1.950,97	0,00	
52910650	Sonstige Sachausgaben	449,73	500,00	171,16	328,84	0,00	
52910700	Schulveranstaltungen	111,89	4.000,00	932,56	3.067,44	0,00	
52910800	Zuschuss Schulwanderungen	540,00	1.000,00	870,00	130,00	0,00	
52910900	Schülerbücherei	331,29	300,00	201,02	98,98	0,00	
52911000	Lehrerbücherei	0,00	500,00	0,00	500,00	0,00	
52911100	Schwimmunterricht	2.558,75	4.000,00	0,00	4.000,00	0,00	
52911500	Kosten für Veranstaltungen der Feuerwehr	0,00	3.000,00	1.917,45	1.082,55	0,00	
52912300	Seniorenweihnachtsfeier	385,50	1.500,00	1.524,35	-24,35	0,00	
14	+ Bilanzielle Abschreibungen	496.843,97	542.200,00	509.784,99	32.415,01	0,00	57
57110000	Abschreibungen auf immaterielle Vermögensgegenstän	495.610,86	541.200,00	504.514,59	36.685,41	0,00	
57410000	Abschreibungen auf geleistete Zuwendungen (aktiveR	1.233,11	1.000,00	5.270,40	-4.270,40	0,00	

Jahresabschluss 2021

Ergebnisrechnung							
Lägerdorf							
2.4)	Ertrags- und Aufwandsarten 3	Ergebnis 2020 in EUR 4	Fortgeschr. Ansatz 2021 1) in EUR 5	Ist-Ergebnis 2021 in EUR 6	Vergleich Ansatz/Ist in EUR 7	übertr. Ermächti- gungen ² in EUR 8	1 ³
15	+ Transferaufwendungen	2.288.493,65	2.494.400,00	2.456.729,50	37.670,50	0,00	53
53170100	Zuschüsse für Jugendfahrten	66,00	800,00	156,00	644,00	0,00	
53180000	Zuweisungen und Zuschüsse für lfd. Zwecke übrige B	665.091,33	947.900,00	855.677,24	92.222,76	0,00	
53410000	Gewerbesteuerumlage	39.106,00	58.000,00	115.206,00	-57.206,00	0,00	
53720001	Allgemeine Kreisumlage	1.009.663,32	820.000,00	818.583,26	1.416,74	0,00	
53720003	Amtsumlage	574.567,00	667.700,00	667.107,00	593,00	0,00	
16	+ Sonstige Aufwendungen Sonstige ordentliche Aufwendungen aus laufender Ve	858.357,88	1.165.100,00	1.488.839,91	-323.739,91	0,00	54
54210000	Aufwendungen für ehrenamtliche und sonstige Tätigk	49.078,91	51.100,00	50.662,32	437,68	0,00	
54290100	Mitgliedsbeiträge	4.227,43	4.600,00	4.115,55	484,45	0,00	
54290200	Schülerbeförderungskosten	3.038,60	4.000,00	3.456,15	543,85	0,00	
54291000	Verfüungsmittel	463,93	500,00	257,92	242,08	0,00	
54310000	Geschäftsaufwendungen	24.665,50	38.200,00	67.726,99	-29.526,99	0,00	
54310100	Bauleitplanung	26.959,38	106.000,00	1.896,57	104.103,43	0,00	
54310200	Besondere Übungs- und Einsatzkosten für die Feuerw	485,60	1.500,00	411,30	1.088,70	0,00	
54310300	Erstellung eines Kanalkatasters n.d. SÜVO	0,00	56.100,00	1.385,45	54.714,55	0,00	
54310400	Kostenerstattung für Rechtsstreitigkeiten und -ber	6.195,84	13.000,00	10.851,48	2.148,52	0,00	
54310500	Kostenanteil Region Itzehoe	1.822,23	4.000,00	1.832,43	2.167,57	0,00	
54310600	Reisekostenabrechnungen	0,00	200,00	0,00	200,00	0,00	
54310700	Sicherheitstechnische und arbeitsmedizinische Betr	686,94	1.500,00	807,56	692,44	0,00	
54310800	Geschäftsausgaben Betreuung Internet-Seite	3.662,29	1.500,00	178,50	1.321,50	0,00	
54410000	Steuern, Versicherungen, Schadensfälle	49.982,37	50.300,00	47.389,08	2.910,92	0,00	
54510000	Erstattungen von Aufwendungen von Dritten aus lfd.	0,00	6.000,00	0,00	6.000,00	0,00	
54520000	Erstattungen von Aufwendungen von Dritten aus lfd.	8.089,17	402.000,00	410.721,17	-8.721,17	0,00	
54520100	Schulkostenbeiträge	319.949,21	355.000,00	339.019,99	15.980,01	0,00	
54520200	Verwaltungskosten an das Amt Breitenburg	21.072,67	21.600,00	21.381,77	218,23	0,00	
54520300	Erstattung Aktion Ferienpass	0,00	1.000,00	975,00	25,00	0,00	
54530000	Erstattungen von Aufwendungen von Dritten aus lfd.	24.541,80	0,00	0,00	0,00	0,00	
54570000	Erstattungen von Aufwendungen von Dritten aus lfd.	2.097,98	32.800,00	36.698,18	-3.898,18	0,00	
54580000	Erstattungen von Aufwendungen von Dritten aus lfd.	13.358,27	14.200,00	15.245,50	-1.045,50	0,00	
54731000	Aufwendungen aus Einzelwertberichtigungen	0,00	0,00	120,00	-120,00	0,00	
54950000	Aufwendungen aus der Zuführung zur Finanzausgleich	0,00	0,00	295.000,00	-295.000,00	0,00	

Jahresabschluss 2021

Ergebnisrechnung							
Lägerdorf							
	Ertrags- und Aufwandsarten	Ergebnis 2020 in EUR 4	Fortgeschr. Ansatz 2021 1) in EUR 5	Ist-Ergebnis 2021 in EUR 6	Vergleich Ansatz/Ist in EUR 7	übertr. Ermächti- gungen ² in EUR 8	1 ³
2.4)	3						
54980000	Aufwendungen aus der Zuführung zu Sonderposten	297.979,76	0,00	178.707,00	-178.707,00	0,00	
17	= Aufwendungen (= Zeilen 11 bis 16)	4.936.304,01	6.254.008,04	5.972.518,85	281.489,19	171.928,23	
18	= Ergebnis der laufenden Verwaltungstätigkeit (= Zeilen 10/17)	254.445,10	-572.208,04	580.793,69	-1.153.001,73	-171.928,23	
19	+ Finanzerträge	0,00	0,00	0,00	0,00	0,00	46
20	- Zinsen und sonstige Finanzaufwendungen	65.652,10	103.200,00	59.780,45	43.419,55	0,00	55
55120000	Zinsaufwendungen Gemeinden (GV)	122,57	200,00	0,00	200,00	0,00	
55170000	Zinsaufwendungen an Kreditinstitute	64.412,53	100.000,00	57.292,20	42.707,80	0,00	
55920000	Verzinsung von Steuernachforderungen und Steuerers	1.117,00	3.000,00	2.488,25	511,75	0,00	
21	= Finanzergebnis (= Zeilen 19/20)	-65.652,10	-103.200,00	-59.780,45	-43.419,55	0,00	
22	= Jahresergebnis 5) (= Zeilen 18 und 21)	188.793,00	-675.408,04	521.013,24	-1.196.421,28	-171.928,23	

Jahresabschluss 2021

Finanzrechnung							
Lägerdorf							
2 5)	Ein- und Auszahlungsarten 3	Ergebnis 2020 in EUR 4	Fortgeschr. Ansatz 2021 ² in EUR 5	Ist-Ergebnis 2021 in EUR 6	Vergleich Ansatz/Ist in EUR 7	übertr. Ermächti- gungen ¹ in EUR 8	1 4)
01	Steuern und ähnliche Abgaben	2.033.242,59	2.262.500,00	2.947.448,22	-684.948,22	0,00	60
60110000	Grundsteuer A	3.354,73	3.500,00	3.354,73	145,27	0,00	
60120000	Grundsteuer B	379.074,48	391.000,00	395.310,22	-4.310,22	0,00	
60130000	Gewerbesteuer	426.276,50	625.000,00	1.250.839,91	-625.839,91	0,00	
60210000	Gemeindeanteil an der Einkommensteuer	908.721,00	925.300,00	981.073,00	-55.773,00	0,00	
60220000	Gemeindeanteil an der Umsatzsteuer	159.102,00	151.000,00	163.089,00	-12.089,00	0,00	
60310000	Vergnügungssteuer	39.211,40	45.000,00	30.955,54	14.044,46	0,00	
60320000	Hundesteuer	27.862,48	27.200,00	29.135,08	-1.935,08	0,00	
60340000	Zweitwohnungssteuer	0,00	1.400,00	534,74	865,26	0,00	
60510000	Leistungen nach dem Familienleistungsausgleich	89.640,00	93.100,00	93.156,00	-56,00	0,00	
02	+ Zuwendungen und allgemeine Umlagen	1.780.256,66	1.312.200,00	1.483.263,06	-171.063,06	0,00	61
61110000	Schlüsselzuweisungen	1.220.532,00	1.209.300,00	1.207.008,00	2.292,00	0,00	
61210000	Fehlbetragszuweisungen	347.363,49	0,00	151.363,51	-151.363,51	0,00	
61310000	Sonstige allgemeine Zuweisungen Land	159.758,37	66.100,00	75.714,75	-9.614,75	0,00	
61410000	Zuweisungen und Zuschüsse für laufende Zwecke Land	19.443,06	15.000,00	21.795,09	-6.795,09	0,00	
61420000	Zuweisungen und Zuschüsse für laufende Zwecke Geme	20.500,00	20.500,00	20.500,00	0,00	0,00	
61480000	Zuweisungen und Zuschüsse für laufende Zwecke übr	12.659,74	700,00	6.881,71	-6.181,71	0,00	
61480100	Zuschuss aus Jagdpacht	0,00	600,00	0,00	600,00	0,00	
03	+ Sonstige Transfereinzahlungen	0,00	0,00	0,00	0,00	0,00	62
04	+ Öffentlich-rechtliche Leistungsentgelte	517.131,72	561.500,00	565.236,87	-3.736,87	0,00	63
63210000	Benutzungsgebühren und ähnliche Entgelte	517.131,72	561.500,00	565.236,87	-3.736,87	0,00	
05	+ Privatrechtliche Leistungsentgelte	258.934,51	314.800,00	301.758,72	13.041,28	0,00	641/642/646
64110000	Mieten und Pachten, Erbbauzinsen	70.828,45	63.500,00	51.215,91	12.284,09	0,00	
64110100	Mieten Rathaus	8.731,14	8.600,00	15.129,74	-6.529,74	0,00	
64110200	Mieten Freibadwohnung	0,00	6.000,00	11.705,12	-5.705,12	0,00	
64110300	Mieten Grundstück neben Haus am Kamp	906,72	300,00	377,80	-77,80	0,00	
64210000	Einzahlungen aus Verkauf	11,00	1.100,00	0,00	1.100,00	0,00	
64610000	Sonstige privatrechtliche Leistungsentgelte	178.457,20	235.300,00	223.330,15	11.969,85	0,00	
06	+ Kostenerstattungen und Kostenumlagen	179.856,81	914.400,00	905.276,40	9.123,60	0,00	648
64800001	Einzahlungen aus Kostenerstattungen, Kostenumlagen	1.000,00	3.000,00	3.250,00	-250,00	0,00	
64810000	Einzahlungen aus Kostenerstattungen, Kostenumlagen	91.578,69	821.100,00	793.918,85	27.181,15	0,00	

Jahresabschluss 2021

Finanzrechnung							
Lägerdorf							
2 5)	Ein- und Auszahlungsarten 3	Ergebnis 2020 in EUR 4	Fortgeschr. Ansatz 2021 ² in EUR 5	Ist-Ergebnis 2021 in EUR 6	Vergleich Ansatz/Ist in EUR 7	übertr. Ermächti- gungen ³ in EUR 8	1 4)
64820000	Einzahlungen aus Kostenerstattungen, Kostenumlagen	84.956,23	87.400,00	106.302,30	-18.902,30	0,00	
64870000	Einzahlungen aus Kostenerstattungen, Kostenumlagen	1.277,89	1.800,00	1.805,25	-5,25	0,00	
64880000	Einzahlungen aus Kostenerstattungen, Kostenumlagen	1.044,00	1.100,00	0,00	1.100,00	0,00	
07	+ Sonstige Einzahlungen	121.785,66	91.600,00	87.246,51	4.353,49	0,00	65
65110000	Konzessionsabgaben	121.785,66	90.600,00	87.213,51	3.386,49	0,00	
65210000	Erstattung von Steuern	0,00	1.000,00	0,00	1.000,00	0,00	
65620000	Säumniszuschläge	0,00	0,00	33,00	-33,00	0,00	
08	+ Zinsen und sonstige Finanzeinzahlungen	30.550,00	3.000,00	2.895,00	105,00	0,00	66
66920000	Verzinsung von Steuernachforderungen und Steuerers	30.550,00	3.000,00	2.895,00	105,00	0,00	
09	= Einzahlungen aus laufender Verwaltungstätigkeit	4.921.757,95	5.460.000,00	6.293.124,78	-833.124,78	0,00	
10	Personalauszahlungen	613.549,00	771.000,00	671.237,01	99.762,99	0,00	70
70120000	Arbeitnehmerinnen und Arbeitnehmer	463.564,56	580.200,00	507.642,85	72.557,15	0,00	
70190000	Sonstige Beschäftigungsentgelte	0,00	2.100,00	2.496,85	-396,85	0,00	
70210000	Beiträge zu Versorgungskassen	16.800,00	22.800,00	16.934,32	5.865,68	0,00	
70220000	Beiträge zu Versorgungskassen	31.755,94	38.900,00	34.306,80	4.593,20	0,00	
70310000	Beamten und Beamte	1.755,36	2.000,00	1.871,04	128,96	0,00	
70320000	Arbeitnehmerinnen und Arbeitnehmer	96.006,58	124.600,00	108.388,11	16.211,89	0,00	
70410000	Beihilfen und Unterstützungsleistungen und dgl. fü	3.666,56	400,00	-402,96	802,96	0,00	
11	+ Versorgungsauszahlungen	0,00	0,00	0,00	0,00	0,00	71
12	+ Auszahlungen für Sach- und Dienstleistungen	699.657,22	1.281.308,04	816.019,70	465.288,34	171.928,23	72
72110000	Unterhaltung der Grundstücke und baulichen Anlagen	76.987,17	88.100,00	58.316,22	29.783,78	0,00	
72210000	Unterhaltung des sonstigen unbeweglichen Vermögens	158.567,57	475.808,04	212.566,10	263.241,94	125.000,00	
72210100	Sonderunterhaltungsarbeiten Rathaus	4.815,02	70.000,00	23.071,77	46.928,23	46.928,23	
72310000	Mieten und Pachten, Erbbauzinsen	3.475,98	3.700,00	3.273,21	426,79	0,00	
72410000	Bewirtschaftung der Grundstücke und baulichen Anla	264.012,00	330.700,00	302.855,17	27.844,83	0,00	
72410001	Klärschlammabfuhr	22.936,76	100.000,00	48.689,40	51.310,60	0,00	
72410100	Versicherungen	6.107,57	8.300,00	6.732,26	1.567,74	0,00	
72410300	Einleitungsentgelt	1.321,32	4.200,00	25,56	4.174,44	0,00	
72410400	Reinigung Kanalnetz	10.207,20	9.000,00	6.382,12	2.617,88	0,00	
72510000	Haltung von Fahrzeugen	49.381,50	47.300,00	60.673,72	-13.373,72	0,00	
72610000	Dienst- und Schutzkleidung, persönliche Ausrüstung	15.090,62	16.000,00	10.483,85	5.516,15	0,00	

Jahresabschluss 2021

Finanzrechnung							
Lägerdorf							
2 5)	Ein- und Auszahlungsarten 3	Ergebnis 2020 in EUR 4	Fortgeschr. Ansatz 2021 ² in EUR 5	Ist-Ergebnis 2021 in EUR 6	Vergleich Ansatz/Ist in EUR 7	übertr. Ermächti- gungen ¹ in EUR 8	1 4)
72620000	Aus- und Fortbildung, Umschulung	4.396,42	25.000,00	1.403,85	23.596,15	0,00	
72710000	Besondere Verwaltungs- und Betriebsauszahlungen	55.377,24	48.200,00	46.797,13	1.402,87	0,00	
72710100	Betreuungskosten EDV	206,19	9.600,00	9.520,00	80,00	0,00	
72710200	Personalnebensausgaben	0,00	1.000,00	0,00	1.000,00	0,00	
72710400	Lfd. Anschlusskosten für das Landesnetz	17,54	0,00	82,36	-82,36	0,00	
72710800	Geräte und Ausrüstungsgegenstände Schulhausmeister	809,72	3.100,00	1.147,80	1.952,20	0,00	
72710900	Untersuchung der Abwässer	5.947,86	6.000,00	5.348,42	651,58	0,00	
72910000	Auszahlungen für sonstige Dienstleistungen	557,40	5.200,00	250,00	4.950,00	0,00	
72910100	Ehrungen, Repräsentationen	3.820,36	5.000,00	1.795,67	3.204,33	0,00	
72910400	Lernmittel	1.851,02	5.300,00	7.939,52	-2.639,52	0,00	
72910500	Lehrmittel	6.807,92	5.000,00	3.049,03	1.950,97	0,00	
72910650	Sonstige Sachausgaben	449,73	500,00	171,16	328,84	0,00	
72910700	Schulveranstaltungen	111,89	4.000,00	932,56	3.067,44	0,00	
72910800	Zuschuss Schulwanderungen	540,00	1.000,00	870,00	130,00	0,00	
72910900	Schülerbücherei	331,29	300,00	201,02	98,98	0,00	
72911000	Lehrerbücherei	0,00	500,00	0,00	500,00	0,00	
72911100	Schwimmunterricht	3.621,05	4.000,00	0,00	4.000,00	0,00	
72911500	Kosten für Veranstaltungen der Feuerwehr	1.584,25	3.000,00	1.917,45	1.082,55	0,00	
72912300	Seniorenweihnachtsfeier	324,63	1.500,00	1.524,35	-24,35	0,00	
13	+ Zinsen und sonstige Finanzauszahlungen	72.786,14	103.200,00	61.146,94	42.053,06	0,00	75
75120000	Zinsauszahlungen Gemeinden (GV)	-454,88	200,00	0,00	200,00	0,00	
75170000	Zinsaufwendungen Kreditinstitute	72.124,02	100.000,00	58.658,69	41.341,31	0,00	
75920000	Verzinsung von Steuernachforderungen und Steuerers	1.117,00	3.000,00	2.488,25	511,75	0,00	
14	+ Transferauszahlungen	2.283.455,00	2.494.400,00	2.407.548,40	86.851,60	0,00	73
73170100	Zuschüsse für Jugendfahrten	66,00	800,00	156,00	644,00	0,00	
73180000	Zuweisungen und Zuschüsse für Lfd. Zwecke übrige B	651.831,76	947.900,00	865.468,06	82.431,94	0,00	
73410000	Gewerbesteuerumlage	47.375,00	58.000,00	56.186,00	1.814,00	0,00	
73720001	Allgemeine Kreisumlage	1.009.616,24	820.000,00	818.630,34	1.369,66	0,00	
73720003	Amtsumlage	574.566,00	667.700,00	667.108,00	592,00	0,00	
15	+ Sonstige Auszahlungen	566.354,68	1.165.100,00	1.009.352,33	155.747,67	0,00	74
74210000	Auszahlungen für ehrenamtliche und sonstige Tätigk	49.107,71	51.100,00	50.662,32	437,68	0,00	
74290100	Mitgliedsbeiträge	4.227,43	4.600,00	4.115,55	484,45	0,00	

Jahresabschluss 2021

Finanzrechnung							
Lägerdorf							
2 5)	Ein- und Auszahlungsarten 3	Ergebnis 2020 in EUR 4	Fortgeschr. Ansatz 2021 ² in EUR 5	Ist-Ergebnis 2021 in EUR 6	Vergleich Ansatz/Ist in EUR 7	übertr. Ermächti- gungen ¹ in EUR 8	1 4)
74290200	Schülerbeförderungskosten	3.038,60	4.000,00	295,10	3.704,90	0,00	
74291000	Verfüungsmittel	463,93	500,00	257,92	242,08	0,00	
74310000	Geschäftsauszahlungen	25.053,40	38.200,00	65.055,09	-26.855,09	0,00	
74310100	Bauleitplanungskosten	26.959,38	106.000,00	1.896,57	104.103,43	0,00	
74310200	Besondere Übungs- und Einsatzkosten für die Feuerw	138,40	1.500,00	758,50	741,50	0,00	
74310300	Erstellung eines Kanalkatasters nach der SÜVO	0,00	56.100,00	1.385,45	54.714,55	0,00	
74310400	Kostenerstattungen für Rechtsstreitigkeiten und -b	6.195,84	13.000,00	10.822,92	2.177,08	0,00	
74310500	Kostenanteil Region Itzehoe	1.822,23	4.000,00	1.832,43	2.167,57	0,00	
74310600	Reisekostenabrechnungen	0,00	200,00	0,00	200,00	0,00	
74310700	Sicherheitstechnische und arbeitsmedizinische Betr	686,94	1.500,00	807,56	692,44	0,00	
74310800	Geschäftsausgaben Betreuung Internet-Seite	3.618,21	1.500,00	222,58	1.277,42	0,00	
74410000	Steuern, Versicherungen, Schadensfälle	49.982,37	50.300,00	46.595,99	3.704,01	0,00	
74510000	Erstattungen von Auszahlungen von Dritten aus lfd.	0,00	6.000,00	0,00	6.000,00	0,00	
74520000	Erstattungen von Auszahlungen von Dritten aus lfd.	11.712,73	402.000,00	412.365,51	-10.365,51	0,00	
74520100	Schulkostenbeiträge	321.949,28	355.000,00	338.088,71	16.911,29	0,00	
74520200	Verwaltungskosten an das Amt Breitenburg	21.072,67	21.600,00	21.381,77	218,23	0,00	
74520300	Erstattung Aktion Ferienpass	0,00	1.000,00	975,00	25,00	0,00	
74530000	Erstattungen von Auszahlungen von Dritten aus lfd.	24.541,80	0,00	0,00	0,00	0,00	
74570000	Erstattungen von Auszahlungen von Dritten aus lfd.	2.097,98	32.800,00	36.698,18	-3.898,18	0,00	
74580000	Erstattungen von Auszahlungen von Dritten aus lfd.	13.685,78	14.200,00	15.135,18	-935,18	0,00	
16	= Auszahlungen aus laufender Verwaltungstätigkeit (= Zeilen 10 bis 15)	4.235.802,04	5.815.008,04	4.965.304,38	849.703,66	171.928,23	
17	= Saldo aus laufender Verwaltungstätigkeit (= Zeilen 09/16)	685.955,91	-355.008,04	1.327.820,40	-1.682.828,44	-171.928,23	
18	Einzahlungen aus Zuweisungen und Zuschüssen für Investitionen und Investitionsförderungsmaßnahmen	63.704,06	81.300,00	125.624,97	-44.324,97	0,00	681
68100001	Investitionszuwendungen vom Bund	2.782,80	0,00	24.375,00	-24.375,00	0,00	
68110000	Investitionszuwendungen vom Land	52.026,33	81.300,00	80.822,21	477,79	0,00	
68120000	Investitionszuwendungen von Gemeinden (GV)	8.894,93	0,00	4.551,63	-4.551,63	0,00	
68140000	Investitionszuwendungen von gesetzliche Sozialvers	0,00	0,00	15.876,13	-15.876,13	0,00	
19	+ Einzahlungen aus der Veräußerung von Grundstücken und Gebäuden	0,00	48.000,00	48.020,00	-20,00	0,00	682
68210000	Einzahlungen aus der Veräußerung von Grundstücken	0,00	46.700,00	46.766,84	-66,84	0,00	

Jahresabschluss 2021

Finanzrechnung							
Lägerdorf							
	Ein- und Auszahlungsarten	Ergebnis 2020 in EUR 4	Fortgeschr. Ansatz 2021 ² in EUR 5	Ist-Ergebnis 2021 in EUR 6	Vergleich Ansatz/Ist in EUR 7	übertr. Ermächti- gungen ³ in EUR 8	1 4)
2 5)	3						
68210100	Einzahlungen aus der Veräußerung von Grünflächen	0,00	1.300,00	1.253,16	46,84	0,00	
20	+ Einzahlungen aus der Veräußerung von beweglichem Anlagevermögen	0,00	0,00	2.500,00	-2.500,00	0,00	683
68310000	Einzahl.A.d.veräußerung v.beweglichen Sachen des A	0,00	0,00	2.500,00	-2.500,00	0,00	
21	+ Einzahlungen aus der Veräußerung von Finanzanlagen	0,00	0,00	0,00	0,00	0,00	684
22	+ Einzahlungen aus der Abwicklung von Baumaßnahmen	0,00	0,00	0,00	0,00	0,00	685
23	+ Einzahlungen aus Rückflüssen für Investitionen und Investitionsförderungsmaßnahmen Dritter)	5.985,14	5.900,00	5.985,14	-85,14	0,00	686
68683000	Rückflüsse von Ausleihungen sonstiger inländischer	5.985,14	5.900,00	5.985,14	-85,14	0,00	
24	+ Einzahlungen aus Beiträgen und ähnlichen Entgelten	0,00	0,00	16.208,37	-16.208,37	0,00	688
68810000	Beiträge und ähnliche Entgelte	0,00	0,00	16.208,37	-16.208,37	0,00	
25	+ Sonstige Investitionseinzahlungen	0,00	0,00	0,00	0,00	0,00	689
68999990	Einzahlungen aus Investitionstätigkeit	69.689,20	135.200,00	198.338,48	-63.138,48	0,00	
26	= Einzahlungen aus Investitionstätigkeit	69.689,20	135.200,00	198.338,48	-63.138,48	0,00	
27	Ausz. von Zuweisungen und Zuschüssen für Investitionen und Investitionsförderungsmaßnahmen	19.738,00	75.800,00	0,00	75.800,00	16.600,00	781
78180000	Zuweisungen und Zuschüsse für Investitionen und In	19.738,00	75.800,00	0,00	75.800,00	16.600,00	
28	+ Auszahlungen für den Erwerb von Grundstücken und Gebäuden	0,00	80.000,00	0,00	80.000,00	0,00	782
78210800	Auszahlungen für den Erwerb von Grund und Boden mi	0,00	80.000,00	0,00	80.000,00	0,00	
29	+ Auszahlungen für den Erwerb von beweglichem Anlagevermögen	73.982,43	179.300,00	169.299,82	10.000,18	25.000,00	783
78310000	Auszahl. a. d. Erwerb v. bewegl. Sachen über 1000	38.359,46	134.800,00	100.062,95	34.737,05	25.000,00	
78310100	Auszahlungen aus dem Erwerb von immateriellen	0,00	1.000,00	0,00	1.000,00	0,00	
78320000	Auszahlungen a.d Erwerb v.bewegl. Sachen bis 1.000	35.622,97	43.500,00	69.236,87	-25.736,87	0,00	
30	+ Auszahlungen für den Erwerb von Finanzanlagen	0,00	0,00	0,00	0,00	0,00	784
31	+ Auszahlungen für Baumaßnahmen	70.862,55	2.470.591,44	1.306.360,81	1.164.230,63	1.194.187,15	785
78510000	Auszahlungen aus Hochbaumaßnahmen	42.168,29	1.720.591,44	1.160.744,15	559.847,29	530.525,33	
78520000	Auszahlungen aus Tiefbaumaßnahmen	28.694,26	750.000,00	106.466,85	643.533,15	663.661,82	
78530000	Auszahlungen aus sonstige Baumaßnahmen	0,00	0,00	39.149,81	-39.149,81	0,00	

Jahresabschluss 2021

Finanzrechnung							
Lägerdorf							
	Ein- und Auszahlungsarten	Ergebnis 2020 in EUR 4	Fortgeschr. Ansatz 2021 ² in EUR 5	Ist-Ergebnis 2021 in EUR 6	Vergleich Ansatz/Ist in EUR 7	übertr. Ermächti- gungen ³ in EUR 8	1 4)
2 5)	3						
32	+ Auszahlungen für die Gewährung von Ausleihungen (für Investitionen Dritter)	0,00	0,00	0,00	0,00	0,00	786
33	+ Sonstige Investitionsauszahlungen	0,00	0,00	0,00	0,00	0,00	787
34	= Auszahlungen aus Investitionstätigkeit (= Zeilen 27 bis 33)	164.582,98	2.805.691,44	1.475.660,63	1.330.030,81	1.235.787,15	
35	= Saldo aus Investitionstätigkeit (= Zeilen 26/34)	-94.893,78	-2.670.491,44	-1.277.322,15	-1.393.169,29	-1.235.787,15	
35A	Einzahlungen aus fremden Finanzmitteln	0,00	0,00	30,00	-30,00	0,00	
35B	Auszahlungen aus fremden Finanzmitteln	0,00	0,00	0,00	0,00	0,00	
35C	Saldo aus fremden Finanzmitteln	0,00	0,00	30,00	-30,00	0,00	
36	= Finanzmittelüberschuss/ -fehlbetrag (= Zeilen 17, 35 und 35C)	591.062,13	-3.025.499,48	50.528,25	-3.076.027,73	-1.407.715,38	
37	+ Aufnahme von Krediten für Investitionen und Investitionsförderungsmaßnahmen	0,00	1.327.400,00	1.118.000,00	209.400,00	0,00	692
69273500	Kreditaufnahmen f. Invest. und Invest.förd.maßn.	0,00	1.327.400,00	1.118.000,00	209.400,00	0,00	
38	+ Einzahlungen aus Rückflüssen von Darlehen aus der Anlage liquider Mittel	0,00	0,00	0,00	0,00	0,00	695
39	+ Aufnahme von Kassenkrediten (ohne Kontokorrent)	0,00	0,00	0,00	0,00	0,00	693
40	- Tilgung von Krediten für Investitionen und Investitionsförderungsmaßnahmen	359.177,25	425.800,00	385.934,16	39.865,84	0,00	792
79223500	Tilg. v. Kred. f. Invest. und Invest.förd.maßn. Ge	-2.719,73	700,00	0,00	700,00	0,00	
79263500	Tilg. v. Kred.f.Invest. u.Invest.förd.maßn. sonst.	5.092,00	5.100,00	5.092,00	8,00	0,00	
79273500	Tilg. v. Kred. f. Invest. und Invest.förd.maßn. Kr	356.804,98	420.000,00	380.842,16	39.157,84	0,00	
41	- Auszahlungen aus der Gewährung von Darlehen zur Anlage liquider Mittel	0,00	0,00	0,00	0,00	0,00	795
42	- Tilgung von Kassenkrediten	0,00	0,00	0,00	0,00	0,00	793
43	= Saldo aus Finanzierungstätigkeit	-359.177,25	901.600,00	732.065,84	169.534,16	0,00	
44	= Finanzmittelsaldo (= Zeilen 36 und 43)	231.884,88	-2.123.899,48	782.594,09	-2.906.493,57	-1.407.715,38	
45	+Finanzmittelbestand am Anfang des Haushaltsjahres	-707.122,63	-2.204.197,05	-475.237,75	-1.728.959,30	-2.760.356,21	
46	-Anfangsbestand Kassenkredite aus Kontokorrent	0,00	0,00	0,00	0,00	0,00	332
47	+Endbestand Kassenkredite aus Kontokorrent	0,00	0,00	0,00	0,00	0,00	332

Jahresabschluss 2021

Finanzrechnung							
Lägerdorf							
	Ein-und Auszahlungsarten	Ergebnis 2020 in EUR 4	Fortgeschr. Ansatz 2021 ² in EUR 5	Ist-Ergebnis 2021 in EUR 6	Vergleich Ansatz/Ist in EUR 7	übertr. Ermächti- gungen ³ in EUR 8	
2.5)	3						1.4)
48	=Endbestand Liquide Mittel (= Zeilen 44 bis 47)	-475.237,75	-4.328.096,53	307.356,34	-4.635.452,87	-4.168.071,59	

Jahresabschluss 2021

Teilergebnisrechnung mit Sachkonten Kostenstelle 11110001 Gemeindeorgane							
Lägerdorf							
2 5)	Ertrags- und Aufwandsarten 3	Ergebnis 2020 in EUR 4	Fortgeschr. Ansatz 2021 ² in EUR 5	Ist-Ergebnis 2021 in EUR 6	Vergleich Ansatz/Ist in EUR 7	übertr. Ermächti- gungen ³ in EUR 8	1 4)
06	+ Kostenerstattungen und Kostenumlagen	1.277,89	1.800,00	1.805,25	-5,25	0,00	
44870000	Erträge aus Kostenerstattungen, Kostenumlagen priv	1.277,89	1.800,00	1.805,25	-5,25	0,00	
10	= Erträge	1.277,89	1.800,00	1.805,25	-5,25	0,00	
11	Personalaufwendungen	15.922,82	25.200,00	19.106,79	6.093,21	0,00	
50210000	Beiträge zu Versorgungskassen Beamtinnen und Beamte	10.934,32	22.800,00	16.735,25	6.064,75	0,00	
50310000	Beiträge zur gesetzlichen Sozialversicherung	1.755,36	2.000,00	1.871,04	128,96	0,00	
50410000	Beihilfen und Unterstützungsleistungen und dgl. fü	3.233,14	400,00	500,50	-100,50	0,00	
13	+ Aufwendungen für Sach- u. Dienstleistungen	3.795,36	5.000,00	1.783,87	3.216,13	0,00	
52910100	Ehrungen, Repräsentationen	3.795,36	5.000,00	1.783,87	3.216,13	0,00	
16	+ Sonstige Aufwendungen	42.455,88	45.100,00	44.344,93	755,07	0,00	
54210000	Aufwendungen für ehrenamtliche und sonstige Tätigk	34.300,79	36.300,00	35.867,73	432,27	0,00	
54291000	Verfügunngsmittel	463,93	500,00	257,92	242,08	0,00	
54410000	Steuern, Versicherungen, Schadensfälle	7.691,16	8.300,00	8.219,28	80,72	0,00	
18	= Aufwendungen	62.174,06	75.300,00	65.235,59	10.064,41	0,00	
19	= Ergebnis der laufenden Verwaltungstätigkeit	-60.896,17	-73.500,00	-63.430,34	-10.069,66	0,00	
23	= Ergebnis vor Berücksichtigung der internen Leistungsbeziehungen	-60.896,17	-73.500,00	-63.430,34	-10.069,66	0,00	
26	= Ergebnis	-60.896,17	-73.500,00	-63.430,34	-10.069,66	0,00	

Jahresabschluss 2021

Teilergebnisrechnung mit Sachkonten Kostenstelle 11110002 Hauptamt							
Lägerdorf							
2 5)	Ertrags- und Aufwandsarten 3	Ergebnis 2020 in EUR 4	Fortgeschr. Ansatz 2021 ² in EUR 5	Ist-Ergebnis 2021 in EUR 6	Vergleich Ansatz/Ist in EUR 7	übertr. Ermächti- gungen ³ in EUR 8	1 4)
13	+ Aufwendungen für Sach- u. Dienstleistungen	412,61	500,00	0,00	500,00	0,00	
52410000	Bewirtschaftung der Grundstücke und baulichen Anla	173,42	0,00	0,00	0,00	0,00	
52710000	Besondere Verwaltungs- und Betriebsaufwendungen	33,00	500,00	0,00	500,00	0,00	
52710100	Betreuungskosten EDV	206,19	0,00	0,00	0,00	0,00	
14	+ Bilanzielle Abschreibungen	95,25	100,00	432,46	-332,46	0,00	
57110000	Abschreibungen auf immaterielle Vermögensgegenstän	95,25	100,00	432,46	-332,46	0,00	
16	+ Sonstige Aufwendungen	17.304,77	25.900,00	22.153,03	3.746,97	0,00	
54290100	Mitgliedsbeiträge	2.591,97	2.600,00	2.482,40	117,60	0,00	
54310000	Geschäftsaufwendungen	1.016,40	4.500,00	4.831,45	-331,45	0,00	
54310400	Kostenerstattung für Rechtsstreitigkeiten und -ber	6.195,84	13.000,00	10.851,48	2.148,52	0,00	
54310800	Geschäftsausgaben Betreuung Internet-Seite	3.662,29	1.500,00	178,50	1.321,50	0,00	
54410000	Steuern, Versicherungen, Schadensfälle	3.838,27	4.300,00	3.809,20	490,80	0,00	
18	= Aufwendungen	17.812,63	26.500,00	22.585,49	3.914,51	0,00	
19	= Ergebnis der laufenden Verwaltungstätigkeit	-17.812,63	-26.500,00	-22.585,49	-3.914,51	0,00	
23	= Ergebnis vor Berücksichtigung der internen Leistungsbeziehungen	-17.812,63	-26.500,00	-22.585,49	-3.914,51	0,00	
26	= Ergebnis	-17.812,63	-26.500,00	-22.585,49	-3.914,51	0,00	

Jahresabschluss 2021

Teilergebnisrechnung mit Sachkonten Kostenstelle 11110012 Liegenschaftsverwaltung

Lägerdorf

2 5)	Ertrags- und Aufwandsarten 3	Ergebnis 2020 in EUR 4	Fortgeschr. Ansatz 2021 ² in EUR 5	Ist-Ergebnis 2021 in EUR 6	Vergleich Ansatz/Ist in EUR 7	übertr. Ermächti- gungen ³ in EUR 8	1 4)
02	+ Zuwendungen und allgemeine Umlagen	3.364,49	3.400,00	3.364,48	35,52	0,00	
41620000	Erträge aus der Auflösung von Sonderposten aus Zuw	3.364,49	3.400,00	3.364,48	35,52	0,00	
04	+ Öffentlich-rechtliche Leistungsentgelte	-180,00	0,00	0,00	0,00	0,00	
43210000	Benutzungsgebühren und ähnliche Entgelte	-180,00	0,00	0,00	0,00	0,00	
05	+ Privatrechtliche Leistungsentgelte	17.923,54	15.200,00	15.264,96	-64,96	0,00	
44110000	Mieten und Pachten, Erbbauzinsen	3.190,42	200,00	1.220,26	-1.020,26	0,00	
44110100	Mieten Rathaus	7.826,40	8.600,00	7.961,78	638,22	0,00	
44110200	Mieten Freibadwohnung	6.000,00	6.000,00	5.705,12	294,88	0,00	
44110300	Mieten Grundstück neben Haus am Kamp	906,72	300,00	377,80	-77,80	0,00	
44610000	Sonstige privatrechtliche Leistungsentgelte	0,00	100,00	0,00	100,00	0,00	
07	+ Sonstige Erträge	0,00	46.700,00	46.766,84	-66,84	0,00	
45410000	Erträge aus der Veräußerung von Grundstücken und G	0,00	46.700,00	46.766,84	-66,84	0,00	
10	= Erträge	21.108,03	65.300,00	65.396,28	-96,28	0,00	
13	+ Aufwendungen für Sach- u. Dienstleistungen	31.797,90	87.400,00	37.928,69	49.471,31	46.928,23	
52210000	Unterhaltung des sonstigen unbeweglichen Vermögens	16.927,13	5.000,00	1.293,87	3.706,13	0,00	
52210100	Sonderunterhaltungsarbeiten Rathaus	4.615,58	70.000,00	23.071,77	46.928,23	46.928,23	
52410000	Bewirtschaftung der Grundstücke und baulichen Anla	9.366,19	10.500,00	12.703,34	-2.203,34	0,00	
52410100	Versicherungen	763,51	900,00	776,55	123,45	0,00	
52710000	Besondere Verwaltungs- und Betriebsaufwendungen	125,49	1.000,00	83,16	916,84	0,00	
14	+ Bilanzielle Abschreibungen	10.694,51	11.000,00	10.871,91	128,09	0,00	
57110000	Abschreibungen auf immaterielle Vermögensgegenstän	10.694,51	11.000,00	10.871,91	128,09	0,00	
16	+ Sonstige Aufwendungen	142,80	500,00	2.500,00	-2.000,00	0,00	
54310000	Geschäftsaufwendungen	142,80	500,00	0,00	500,00	0,00	
54570000	Erstattungen von Aufwendungen von Dritten aus lfd.	0,00	0,00	2.500,00	-2.500,00	0,00	
18	= Aufwendungen	42.635,21	98.900,00	51.300,60	47.599,40	46.928,23	
19	= Ergebnis der laufenden Verwaltungstätigkeit	-21.527,18	-33.600,00	14.095,68	-47.695,68	-46.928,23	
23	= Ergebnis vor Berücksichtigung der internen Leistungsbeziehungen	-21.527,18	-33.600,00	14.095,68	-47.695,68	-46.928,23	
26	= Ergebnis	-21.527,18	-33.600,00	14.095,68	-47.695,68	-46.928,23	

Jahresabschluss 2021

Teilergebnisrechnung mit Sachkonten Kostenstelle 12610000 Feuerwehr

Lägerdorf

2 5)	Ertrags- und Aufwandsarten 3	Ergebnis 2020 in EUR 4	Fortgeschr. Ansatz 2021 ² in EUR 5	Ist-Ergebnis 2021 in EUR 6	Vergleich Ansatz/Ist in EUR 7	übertr. Ermächti- gungen ³ in EUR 8	1 4)
02	+ Zuwendungen und allgemeine Umlagen	14.609,52	8.900,00	12.932,22	-4.032,22	0,00	
41480000	Zuweisungen und Zuschüsse für laufende Zwecke übr	3.411,40	800,00	2.020,57	-1.220,57	0,00	
41610000	Erträge aus der Auflösung von Sonderposten aus Zus	451,81	400,00	757,24	-357,24	0,00	
41620000	Erträge aus der Auflösung von Sonderposten aus Zu	10.746,31	7.700,00	10.154,41	-2.454,41	0,00	
05	+ Privatrechtliche Leistungsentgelte	12.332,38	7.100,00	9.648,68	-2.548,68	0,00	
44110000	Mieten und Pachten, Erbbauzinsen	404,58	100,00	360,00	-260,00	0,00	
44610000	Sonstige privatrechtliche Leistungsentgelte	11.927,80	7.000,00	9.288,68	-2.288,68	0,00	
10	= Erträge	26.941,90	16.000,00	22.580,90	-6.580,90	0,00	
13	+ Aufwendungen für Sach- u. Dienstleistungen	76.713,89	116.600,00	65.372,34	51.227,66	0,00	
52110000	Unterhaltung der Grundstücke und baulichen Anlagen	22.549,55	36.700,00	4.875,05	31.824,95	0,00	
52310000	Mieten und Pachten, Erbbauzinsen	245,42	300,00	245,42	54,58	0,00	
52410000	Bewirtschaftung der Grundstücke und baulichen Anla	20.318,97	30.000,00	19.663,19	10.336,81	0,00	
52410100	Versicherungen	983,81	1.200,00	1.456,88	-256,88	0,00	
52510000	Haltung von Fahrzeugen	13.050,77	17.300,00	23.666,15	-6.366,15	0,00	
52610000	Dienst- und Schutzkleidung, persönliche Ausrüstung	6.177,21	7.600,00	3.744,94	3.855,06	0,00	
52620000	Aus- und Fortbildung, Umschulung	2.042,12	14.000,00	1.098,65	12.901,35	0,00	
52710000	Besondere Verwaltungs- und Betriebsaufwendungen	11.346,04	5.900,00	8.704,61	-2.804,61	0,00	
52910000	Aufwendungen für sonstige Dienstleistungen	0,00	600,00	0,00	600,00	0,00	
52911500	Kosten für Veranstaltungen der Feuerwehr	0,00	3.000,00	1.917,45	1.082,55	0,00	
14	+ Bilanzielle Abschreibungen	60.356,46	60.000,00	59.729,35	270,65	0,00	
57110000	Abschreibungen auf immaterielle Vermögensgegenstän	60.356,46	60.000,00	59.729,35	270,65	0,00	
15	+ Transferaufwendungen	800,00	1.800,00	2.000,00	-200,00	0,00	
53180000	Zuweisungen und Zuschüsse für lfd. Zwecke übrige B	800,00	1.800,00	2.000,00	-200,00	0,00	
16	+ Sonstige Aufwendungen	24.828,15	28.800,00	26.129,56	2.670,44	0,00	
54210000	Aufwendungen für ehrenamtliche und sonstige Tätigk	13.494,12	13.500,00	13.510,59	-10,59	0,00	
54290100	Mitgliedsbeiträge	1.368,77	1.500,00	1.394,46	105,54	0,00	
54310000	Geschäftsaufwendungen	2.302,72	5.800,00	4.555,01	1.244,99	0,00	
54310200	Besondere Übungs- und Einsatzkosten für die Feuerw	485,60	1.500,00	411,30	1.088,70	0,00	
54410000	Steuern, Versicherungen, Schadensfälle	7.176,94	6.500,00	6.258,20	241,80	0,00	
18	= Aufwendungen	162.698,50	207.200,00	153.231,25	53.968,75	0,00	
19	= Ergebnis der laufenden Verwaltungstätigkeit	-135.756,60	-191.200,00	-130.650,35	-60.549,65	0,00	

Jahresabschluss 2021

Teilergebnisrechnung mit Sachkonten Kostenstelle 12610000 Feuerwehr							
Lägerdorf							
2 5)	Ertrags- und Aufwandsarten 3	Ergebnis 2020 in EUR 4	Fortgeschr. Ansatz 2021 ² in EUR 5	Ist-Ergebnis 2021 in EUR 6	Vergleich Ansatz/Ist in EUR 7	übertr. Ermächti- gungen ³ in EUR 8	1 4)
23	= Ergebnis vor Berücksichtigung der internen Leistungsbeziehungen	-135.756,60	-191.200,00	-130.650,35	-60.549,65	0,00	
58110000	Aufwendungen aus internen Leistungsbeziehungen	7.200,00	7.200,00	7.200,00	0,00	0,00	
26	= Ergebnis	-142.956,60	-198.400,00	-137.850,35	-60.549,65	0,00	

Jahresabschluss 2021

Teilergebnisrechnung mit Sachkonten Kostenstelle 12610003 Jugendfeuerwehr Lägerdorf

Lägerdorf

2 5)	Ertrags- und Aufwandsarten 3	Ergebnis 2020 in EUR 4	Fortgeschr. Ansatz 2021 ² in EUR 5	Ist-Ergebnis 2021 in EUR 6	Vergleich Ansatz/Ist in EUR 7	übertr. Ermächti- gungen ³ in EUR 8	1 4)
02	+ Zuwendungen und allgemeine Umlagen	219,61	100,00	1.012,09	-912,09	0,00	
41480000	Zuweisungen und Zuschüsse für laufende Zwecke übr	219,61	100,00	1.012,09	-912,09	0,00	
05	+ Privatrechtliche Leistungsentgelte	0,00	0,00	111,68	-111,68	0,00	
44610000	Sonstige privatrechtliche Leistungsentgelte	0,00	0,00	111,68	-111,68	0,00	
10	= Erträge	219,61	100,00	1.123,77	-1.023,77	0,00	
13	+ Aufwendungen für Sach- u. Dienstleistungen	2.325,89	3.200,00	1.675,06	1.524,94	0,00	
52610000	Dienst- und Schutzkleidung, persönliche Ausrüstung	1.640,99	1.900,00	1.645,06	254,94	0,00	
52620000	Aus- und Fortbildung, Umschulung	225,00	800,00	30,00	770,00	0,00	
52710000	Besondere Verwaltungs- und Betriebsaufwendungen	459,90	500,00	0,00	500,00	0,00	
14	+ Bilanzielle Abschreibungen	500,00	700,00	666,67	33,33	0,00	
57110000	Abschreibungen auf immaterielle Vermögensgegenstän	500,00	700,00	666,67	33,33	0,00	
15	+ Transferaufwendungen	300,00	300,00	600,00	-300,00	0,00	
53180000	Zuweisungen und Zuschüsse für lfd. Zwecke übrige B	300,00	300,00	600,00	-300,00	0,00	
16	+ Sonstige Aufwendungen	453,68	500,00	139,99	360,01	0,00	
54290100	Mitgliedsbeiträge	156,00	200,00	128,00	72,00	0,00	
54310000	Geschäftsaufwendungen	297,68	300,00	11,99	288,01	0,00	
18	= Aufwendungen	3.579,57	4.700,00	3.081,72	1.618,28	0,00	
19	= Ergebnis der laufenden Verwaltungstätigkeit	-3.359,96	-4.600,00	-1.957,95	-2.642,05	0,00	
23	= Ergebnis vor Berücksichtigung der internen Leistungsbeziehungen	-3.359,96	-4.600,00	-1.957,95	-2.642,05	0,00	
26	= Ergebnis	-3.359,96	-4.600,00	-1.957,95	-2.642,05	0,00	

Jahresabschluss 2021

Teilergebnisrechnung mit Sachkonten Kostenstelle 21110001 Grundschulen

Lägerdorf

2 5)	Ertrags- und Aufwandsarten 3	Ergebnis 2020 in EUR 4	Fortgeschr. Ansatz 2021 ² in EUR 5	Ist-Ergebnis 2021 in EUR 6	Vergleich Ansatz/Ist in EUR 7	übertr. Ermächti- gungen ³ in EUR 8	1 4)
02	+ Zuwendungen und allgemeine Umlagen	51.405,29	45.800,00	53.115,64	-7.315,64	0,00	
41410000	Zuweisungen und Zuschüsse für laufende Zwecke Land	15.611,76	15.000,00	16.171,62	-1.171,62	0,00	
41480000	Zuweisungen und Zuschüsse für laufende Zwecke übr	4.928,73	100,00	500,00	-400,00	0,00	
41610000	Erträge aus der Auflösung von Sonderposten aus Zus	12.288,68	12.400,00	12.288,68	111,32	0,00	
41620000	Erträge aus der Auflösung von Sonderposten aus Zuw	18.576,12	18.300,00	24.155,34	-5.855,34	0,00	
04	+ Öffentlich-rechtliche Leistungsentgelte	5.000,00	5.500,00	5.000,00	500,00	0,00	
43210000	Benutzungsgebühren und ähnliche Entgelte	5.000,00	5.500,00	5.000,00	500,00	0,00	
05	+ Privatrechtliche Leistungsentgelte	59.424,06	60.600,00	57.367,67	3.232,33	0,00	
44110000	Mieten und Pachten, Erbbauzinsen	55.649,27	55.600,00	55.649,27	-49,27	0,00	
44610000	Sonstige privatrechtliche Leistungsentgelte	3.774,79	5.000,00	1.718,40	3.281,60	0,00	
06	+ Kostenerstattungen und Kostenumlagen	11.364,36	15.100,00	23.288,62	-8.188,62	0,00	
44800001	Erträge aus Kostenerstattungen, Kostenumlagen Bund	1.000,00	3.000,00	3.250,00	-250,00	0,00	
44820000	Erträge aus Kostenerstattungen, Kostenumlagen Geme	9.320,36	11.000,00	18.970,62	-7.970,62	0,00	
44880000	Erträge aus Kostenerstattungen, Kostenumlagen übr	1.044,00	1.100,00	1.068,00	32,00	0,00	
07	+ Sonstige Erträge	0,00	1.000,00	0,00	1.000,00	0,00	
45210000	Erstattung von Steuern	0,00	1.000,00	0,00	1.000,00	0,00	
10	= Erträge	127.193,71	128.000,00	138.771,93	-10.771,93	0,00	
11	Personalaufwendungen	137.680,93	145.900,00	153.100,09	-7.200,09	0,00	
50120000	Arbeitnehmerinnen und Arbeitnehmer	108.015,95	113.500,00	119.356,84	-5.856,84	0,00	
50220000	Beiträge zu Versorgungskassen Arbeitnehmer/-innen	6.927,90	7.400,00	7.633,42	-233,42	0,00	
50320000	Beiträge zur gesetzlichen Sozialversicherung	22.737,08	25.000,00	26.109,83	-1.109,83	0,00	
13	+ Aufwendungen für Sach- u. Dienstleistungen	161.583,20	194.800,00	189.652,16	5.147,84	0,00	
52110000	Unterhaltung der Grundstücke und baulichen Anlagen	25.712,36	25.000,00	19.716,89	5.283,11	0,00	
52310000	Mieten und Pachten, Erbbauzinsen	2.830,56	3.000,00	2.627,79	372,21	0,00	
52410000	Bewirtschaftung der Grundstücke und baulichen Anla	111.822,64	130.000,00	136.752,78	-6.752,78	0,00	
52410100	Versicherungen	434,80	1.000,00	434,80	565,20	0,00	
52610000	Dienst- und Schutzkleidung, persönliche Ausrüstung	352,75	0,00	0,00	0,00	0,00	
52620000	Aus- und Fortbildung, Umschulung	0,00	500,00	0,00	500,00	0,00	
52710000	Besondere Verwaltungs- und Betriebsaufwendungen	6.898,05	3.500,00	6.877,59	-3.377,59	0,00	
52710100	Betreuungskosten EDV	0,00	9.600,00	9.520,00	80,00	0,00	
52710400	Lfd. Anschlusskosten für das Landesnetz	0,00	0,00	99,90	-99,90	0,00	

Jahresabschluss 2021

Teilergebnisrechnung mit Sachkonten Kostenstelle 21110001 Grundschulen

Lägerdorf

2 5)	Ertrags- und Aufwandsarten 3	Ergebnis 2020 in EUR 4	Fortgeschr. Ansatz 2021 ² in EUR 5	Ist-Ergebnis 2021 in EUR 6	Vergleich Ansatz/Ist in EUR 7	übertr. Ermächti- gungen ³ in EUR 8	1 4)
52710800	Geräte und Ausrüstungsgegenstände Schulhausmeister	809,72	3.100,00	1.304,23	1.795,77	0,00	
52910400	Lernmittel	1.922,74	3.800,00	7.268,16	-3.468,16	0,00	
52910500	Lehrmittel	6.807,92	5.000,00	2.875,28	2.124,72	0,00	
52910650	Sonstige Sachausgaben	449,73	500,00	171,16	328,84	0,00	
52910700	Schulveranstaltungen	111,89	4.000,00	932,56	3.067,44	0,00	
52910800	Zuschuss Schulwanderungen	540,00	1.000,00	870,00	130,00	0,00	
52910900	Schülerbücherei	331,29	300,00	201,02	98,98	0,00	
52911000	Lehrerbücherei	0,00	500,00	0,00	500,00	0,00	
52911100	Schwimmunterricht	2.558,75	4.000,00	0,00	4.000,00	0,00	
14	+ Bilanzielle Abschreibungen	113.438,72	116.000,00	123.852,11	-7.852,11	0,00	
57110000	Abschreibungen auf immaterielle Vermögensgegenstände	113.438,72	115.000,00	123.852,11	-8.852,11	0,00	
57410000	Abschreibungen auf geleistete Zuwendungen (aktiveR	0,00	1.000,00	0,00	1.000,00	0,00	
15	+ Transferaufwendungen	700,00	700,00	1.200,00	-500,00	0,00	
53180000	Zuweisungen und Zuschüsse für lfd. Zwecke übrige B	700,00	700,00	1.200,00	-500,00	0,00	
16	+ Sonstige Aufwendungen	59.697,89	68.800,00	59.875,48	8.924,52	0,00	
54310000	Geschäftsaufwendungen	11.519,03	10.200,00	7.423,10	2.776,90	0,00	
54310600	Reisekostenabrechnungen	0,00	200,00	0,00	200,00	0,00	
54310700	Sicherheitstechnische und arbeitsmedizinische Betr	183,48	400,00	194,46	205,54	0,00	
54410000	Steuern, Versicherungen, Schadensfälle	10.464,63	10.000,00	10.883,78	-883,78	0,00	
54520100	Schulkostenbeiträge	28.016,89	40.000,00	31.926,87	8.073,13	0,00	
54520200	Verwaltungskosten an das Amt Breitenburg	7.814,20	8.000,00	7.931,41	68,59	0,00	
54570000	Erstattungen von Aufwendungen von Dritten aus lfd.	1.699,66	0,00	1.515,86	-1.515,86	0,00	
18	= Aufwendungen	473.100,74	526.200,00	527.679,84	-1.479,84	0,00	
19	= Ergebnis der laufenden Verwaltungstätigkeit	-345.907,03	-398.200,00	-388.907,91	-9.292,09	0,00	
23	= Ergebnis vor Berücksichtigung der internen Leistungsbeziehungen	-345.907,03	-398.200,00	-388.907,91	-9.292,09	0,00	
58110000	Aufwendungen aus internen Leistungsbeziehungen	17.000,00	17.000,00	17.000,00	0,00	0,00	
26	= Ergebnis	-362.907,03	-415.200,00	-405.907,91	-9.292,09	0,00	

Jahresabschluss 2021

Teilergebnisrechnung mit Sachkonten Kostenstelle 21110005 Offene Ganztagschule							
Lägerdorf							
2 5)	Ertrags- und Aufwandsarten 3	Ergebnis 2020 in EUR 4	Fortgeschr. Ansatz 2021 ² in EUR 5	Ist-Ergebnis 2021 in EUR 6	Vergleich Ansatz/Ist in EUR 7	übertr. Ermächti- gungen ³ in EUR 8	1 4)
02	+ Zuwendungen und allgemeine Umlagen	0,00	0,00	6.183,33	-6.183,33	0,00	
41410000	Zuweisungen und Zuschüsse für laufende Zwecke Land	0,00	0,00	6.183,33	-6.183,33	0,00	
05	+ Privatrechtliche Leistungsentgelte	0,00	5.000,00	6.793,40	-1.793,40	0,00	
44610000	Sonstige privatrechtliche Leistungsentgelte	0,00	5.000,00	6.793,40	-1.793,40	0,00	
10	= Erträge	0,00	5.000,00	12.976,73	-7.976,73	0,00	
11	Personalaufwendungen	0,00	39.500,00	26.711,22	12.788,78	0,00	
50120000	Arbeitnehmerinnen und Arbeitnehmer	0,00	29.000,00	18.989,11	10.010,89	0,00	
50190000	Sonstige Beschäftigungsentgelte	0,00	2.100,00	2.496,85	-396,85	0,00	
50220000	Beiträge zu Versorgungskassen Arbeitnehmer/-innen	0,00	2.000,00	1.224,78	775,22	0,00	
50320000	Beiträge zur gesetzlichen Sozialversicherung	0,00	6.400,00	4.000,48	2.399,52	0,00	
13	+ Aufwendungen für Sach- u. Dienstleistungen	0,00	2.000,00	872,39	1.127,61	0,00	
52710000	Besondere Verwaltungs- und Betriebsaufwendungen	0,00	500,00	0,00	500,00	0,00	
52910400	Lernmittel	0,00	1.500,00	698,64	801,36	0,00	
52910500	Lehrmittel	0,00	0,00	173,75	-173,75	0,00	
16	+ Sonstige Aufwendungen	0,00	500,00	587,90	-87,90	0,00	
54310000	Geschäftsaufwendungen	0,00	500,00	587,90	-87,90	0,00	
18	= Aufwendungen	0,00	42.000,00	28.171,51	13.828,49	0,00	
19	= Ergebnis der laufenden Verwaltungstätigkeit	0,00	-37.000,00	-15.194,78	-21.805,22	0,00	
23	= Ergebnis vor Berücksichtigung der internen Leistungsbeziehungen	0,00	-37.000,00	-15.194,78	-21.805,22	0,00	
26	= Ergebnis	0,00	-37.000,00	-15.194,78	-21.805,22	0,00	

Jahresabschluss 2021

Teilergebnisrechnung mit Sachkonten Kostenstelle 21710000 Gymnasien

Lägerdorf

2 5)	Ertrags- und Aufwandsarten 3	Ergebnis 2020 in EUR 4	Fortgeschr. Ansatz 2021 ² in EUR 5	Ist-Ergebnis 2021 in EUR 6	Vergleich Ansatz/Ist in EUR 7	übertr. Ermächti- gungen ³ in EUR 8	1 4)
16	+ Sonstige Aufwendungen	55.906,20	75.000,00	64.251,60	10.748,40	0,00	
54520100	Schulkostenbeiträge	55.906,20	75.000,00	64.251,60	10.748,40	0,00	
18	= Aufwendungen	55.906,20	75.000,00	64.251,60	10.748,40	0,00	
19	= Ergebnis der laufenden Verwaltungstätigkeit	-55.906,20	-75.000,00	-64.251,60	-10.748,40	0,00	
23	= Ergebnis vor Berücksichtigung der internen Leistungsbeziehungen	-55.906,20	-75.000,00	-64.251,60	-10.748,40	0,00	
26	= Ergebnis	-55.906,20	-75.000,00	-64.251,60	-10.748,40	0,00	

Jahresabschluss 2021

Teilergebnisrechnung mit Sachkonten Kostenstelle 21810000 Gesamtschulen / Gemeinschaftsschulen

Lägerdorf

2 5)	Ertrags- und Aufwandsarten 3	Ergebnis 2020 in EUR 4	Fortgeschr. Ansatz 2021 ² in EUR 5	Ist-Ergebnis 2021 in EUR 6	Vergleich Ansatz/Ist in EUR 7	übertr. Ermächti- gungen ³ in EUR 8	1 4)
05	+ Privatrechtliche Leistungsentgelte	75,71	0,00	0,00	0,00	0,00	
44610000	Sonstige privatrechtliche Leistungsentgelte	75,71	0,00	0,00	0,00	0,00	
10	= Erträge	75,71	0,00	0,00	0,00	0,00	
16	+ Sonstige Aufwendungen	225.120,41	230.000,00	230.126,11	-126,11	0,00	
54520100	Schulkostenbeiträge	225.120,41	230.000,00	230.126,11	-126,11	0,00	
18	= Aufwendungen	225.120,41	230.000,00	230.126,11	-126,11	0,00	
19	= Ergebnis der laufenden Verwaltungstätigkeit	-225.044,70	-230.000,00	-230.126,11	126,11	0,00	
23	= Ergebnis vor Berücksichtigung der internen Leistungsbeziehungen	-225.044,70	-230.000,00	-230.126,11	126,11	0,00	
26	= Ergebnis	-225.044,70	-230.000,00	-230.126,11	126,11	0,00	

Jahresabschluss 2021

Teilergebnisrechnung mit Sachkonten Kostenstelle 21810001 Waldorfschulen							
Lägerdorf							
2 5)	Ertrags- und Aufwandsarten 3	Ergebnis 2020 in EUR 4	Fortgeschr. Ansatz 2021 ² in EUR 5	Ist-Ergebnis 2021 in EUR 6	Vergleich Ansatz/Ist in EUR 7	übertr. Ermächti- gungen ³ in EUR 8	1 4)
16	+ Sonstige Aufwendungen	1.754,00	6.000,00	1.780,00	4.220,00	0,00	
54510000	Erstattungen von Aufwendungen von Dritten aus lfd.	0,00	6.000,00	0,00	6.000,00	0,00	
54520100	Schulkostenbeiträge	1.754,00	0,00	1.780,00	-1.780,00	0,00	
18	= Aufwendungen	1.754,00	6.000,00	1.780,00	4.220,00	0,00	
19	= Ergebnis der laufenden Verwaltungstätigkeit	-1.754,00	-6.000,00	-1.780,00	-4.220,00	0,00	
23	= Ergebnis vor Berücksichtigung der internen Leistungsbeziehungen	-1.754,00	-6.000,00	-1.780,00	-4.220,00	0,00	
26	= Ergebnis	-1.754,00	-6.000,00	-1.780,00	-4.220,00	0,00	

Jahresabschluss 2021

Teilergebnisrechnung mit Sachkonten Kostenstelle 22110000 Sonderschulen							
Lägerdorf							
2 5)	Ertrags- und Aufwandsarten 3	Ergebnis 2020 in EUR 4	Fortgeschr. Ansatz 2021 ² in EUR 5	Ist-Ergebnis 2021 in EUR 6	Vergleich Ansatz/Ist in EUR 7	übertr. Ermächti- gungen ³ in EUR 8	1 4)
16	+ Sonstige Aufwendungen	9.151,71	10.000,00	10.935,41	-935,41	0,00	
54520100	Schulkostenbeiträge	9.151,71	10.000,00	10.935,41	-935,41	0,00	
18	= Aufwendungen	9.151,71	10.000,00	10.935,41	-935,41	0,00	
19	= Ergebnis der laufenden Verwaltungstätigkeit	-9.151,71	-10.000,00	-10.935,41	935,41	0,00	
23	= Ergebnis vor Berücksichtigung der internen Leistungsbeziehungen	-9.151,71	-10.000,00	-10.935,41	935,41	0,00	
26	= Ergebnis	-9.151,71	-10.000,00	-10.935,41	935,41	0,00	

Jahresabschluss 2021

Teilergebnisrechnung mit Sachkonten Kostenstelle 24110000 Schülerbeförderung

Lägerdorf

2 5)	Ertrags- und Aufwandsarten 3	Ergebnis 2020 in EUR 4	Fortgeschr. Ansatz 2021 ² in EUR 5	Ist-Ergebnis 2021 in EUR 6	Vergleich Ansatz/Ist in EUR 7	übertr. Ermächti- gungen ³ in EUR 8	1 4)
16	+ Sonstige Aufwendungen	3.038,60	4.000,00	3.456,15	543,85	0,00	
54290200	Schülerbeförderungskosten	3.038,60	4.000,00	3.456,15	543,85	0,00	
18	= Aufwendungen	3.038,60	4.000,00	3.456,15	543,85	0,00	
19	= Ergebnis der laufenden Verwaltungstätigkeit	-3.038,60	-4.000,00	-3.456,15	-543,85	0,00	
23	= Ergebnis vor Berücksichtigung der internen Leistungsbeziehungen	-3.038,60	-4.000,00	-3.456,15	-543,85	0,00	
26	= Ergebnis	-3.038,60	-4.000,00	-3.456,15	-543,85	0,00	

Jahresabschluss 2021

Teilergebnisrechnung mit Sachkonten Kostenstelle 25210000 Archiv/Heimatmuseum							
Lägerdorf							
2 5)	Ertrags- und Aufwandsarten 3	Ergebnis 2020 in EUR 4	Fortgeschr. Ansatz 2021 ² in EUR 5	Ist-Ergebnis 2021 in EUR 6	Vergleich Ansatz/Ist in EUR 7	übertr. Ermächti- gungen ³ in EUR 8	1 4)
02	+ Zuwendungen und allgemeine Umlagen	4.427,48	500,00	1.425,54	-925,54	0,00	
41480000	Zuweisungen und Zuschüsse für laufende Zwecke übr	4.000,00	100,00	999,05	-899,05	0,00	
41620000	Erträge aus der Auflösung von Sonderposten aus Zu	427,48	400,00	426,49	-26,49	0,00	
10	= Erträge	4.427,48	500,00	1.425,54	-925,54	0,00	
13	+ Aufwendungen für Sach- u. Dienstleistungen	5.739,59	5.200,00	3.087,39	2.112,61	0,00	
52410000	Bewirtschaftung der Grundstücke und baulichen Anla	1.592,95	2.700,00	2.348,08	351,92	0,00	
52620000	Aus- und Fortbildung, Umschulung	480,00	800,00	0,00	800,00	0,00	
52710000	Besondere Verwaltungs- und Betriebsaufwendungen	3.666,64	1.500,00	739,31	760,69	0,00	
52910000	Aufwendungen für sonstige Dienstleistungen	0,00	200,00	0,00	200,00	0,00	
14	+ Bilanzielle Abschreibungen	9.377,92	10.000,00	9.534,35	465,65	0,00	
57110000	Abschreibungen auf immaterielle Vermögensgegenstän	9.377,92	10.000,00	9.534,35	465,65	0,00	
16	+ Sonstige Aufwendungen	1.736,30	2.300,00	1.510,22	789,78	0,00	
54210000	Aufwendungen für ehrenamtliche und sonstige Tätigk	1.284,00	1.300,00	1.284,00	16,00	0,00	
54310000	Geschäftsaufwendungen	452,30	1.000,00	226,22	773,78	0,00	
18	= Aufwendungen	16.853,81	17.500,00	14.131,96	3.368,04	0,00	
19	= Ergebnis der laufenden Verwaltungstätigkeit	-12.426,33	-17.000,00	-12.706,42	-4.293,58	0,00	
23	= Ergebnis vor Berücksichtigung der internen Leistungsbeziehungen	-12.426,33	-17.000,00	-12.706,42	-4.293,58	0,00	
26	= Ergebnis	-12.426,33	-17.000,00	-12.706,42	-4.293,58	0,00	

Jahresabschluss 2021

Teilergebnisrechnung mit Sachkonten Kostenstelle 27110000 Volkshochschulen							
Lägerdorf							
2 5)	Ertrags- und Aufwandsarten 3	Ergebnis 2020 in EUR 4	Fortgeschr. Ansatz 2021 ² in EUR 5	Ist-Ergebnis 2021 in EUR 6	Vergleich Ansatz/Ist in EUR 7	übertr. Ermächti- gungen ³ in EUR 8	1 4)
05	+ Privatrechtliche Leistungsentgelte	1.650,00	1.600,00	387,50	1.212,50	0,00	
44110000	Mieten und Pachten, Erbbauzinsen	1.650,00	1.600,00	387,50	1.212,50	0,00	
10	= Erträge	1.650,00	1.600,00	387,50	1.212,50	0,00	
15	+ Transferaufwendungen	4.311,25	6.000,00	3.468,75	2.531,25	0,00	
53180000	Zuweisungen und Zuschüsse für lfd. Zwecke übrige B	4.311,25	6.000,00	3.468,75	2.531,25	0,00	
18	= Aufwendungen	4.311,25	6.000,00	3.468,75	2.531,25	0,00	
19	= Ergebnis der laufenden Verwaltungstätigkeit	-2.661,25	-4.400,00	-3.081,25	-1.318,75	0,00	
23	= Ergebnis vor Berücksichtigung der internen Leistungsbeziehungen	-2.661,25	-4.400,00	-3.081,25	-1.318,75	0,00	
26	= Ergebnis	-2.661,25	-4.400,00	-3.081,25	-1.318,75	0,00	

Jahresabschluss 2021

Teilergebnisrechnung mit Sachkonten Kostenstelle 28110000 Heimat- und Kulturpflege

Lägerdorf

2 5)	Ertrags- und Aufwandsarten 3	Ergebnis 2020 in EUR 4	Fortgeschr. Ansatz 2021 ² in EUR 5	Ist-Ergebnis 2021 in EUR 6	Vergleich Ansatz/Ist in EUR 7	übertr. Ermächti- gungen ³ in EUR 8	1 4)
02	+ Zuwendungen und allgemeine Umlagen	100,00	100,00	0,00	100,00	0,00	
41480000	Zuweisungen und Zuschüsse für laufende Zwecke übr	100,00	100,00	0,00	100,00	0,00	
05	+ Privatrechtliche Leistungsentgelte	11,00	100,00	0,00	100,00	0,00	
44210000	Erträge aus dem Verkauf von Vorräten	11,00	100,00	0,00	100,00	0,00	
10	= Erträge	111,00	200,00	0,00	200,00	0,00	
13	+ Aufwendungen für Sach- u. Dienstleistungen	1.243,90	4.000,00	1.524,35	2.475,65	0,00	
52210000	Unterhaltung des sonstigen unbeweglichen Vermögens	858,40	1.500,00	0,00	1.500,00	0,00	
52710000	Besondere Verwaltungs- und Betriebsaufwendungen	0,00	300,00	0,00	300,00	0,00	
52910000	Aufwendungen für sonstige Dienstleistungen	0,00	700,00	0,00	700,00	0,00	
52912300	Seniorenweihnachtsfeier	385,50	1.500,00	1.524,35	-24,35	0,00	
15	+ Transferaufwendungen	0,04	0,00	0,00	0,00	0,00	
53180000	Zuweisungen und Zuschüsse für lfd. Zwecke übrige B	0,04	0,00	0,00	0,00	0,00	
16	+ Sonstige Aufwendungen	34,00	100,00	34,00	66,00	0,00	
54290100	Mitgliedsbeiträge	34,00	100,00	34,00	66,00	0,00	
18	= Aufwendungen	1.277,94	4.100,00	1.558,35	2.541,65	0,00	
19	= Ergebnis der laufenden Verwaltungstätigkeit	-1.166,94	-3.900,00	-1.558,35	-2.341,65	0,00	
23	= Ergebnis vor Berücksichtigung der internen Leistungsbeziehungen	-1.166,94	-3.900,00	-1.558,35	-2.341,65	0,00	
26	= Ergebnis	-1.166,94	-3.900,00	-1.558,35	-2.341,65	0,00	

Jahresabschluss 2021

Teilergebnisrechnung mit Sachkonten Kostenstelle 31310000 Leistungen gemäß Asylbewerberleistungsgesetz

Lägerdorf

2 5)	Ertrags- und Aufwandsarten 3	Ergebnis 2020 in EUR 4	Fortgeschr. Ansatz 2021 ² in EUR 5	Ist-Ergebnis 2021 in EUR 6	Vergleich Ansatz/Ist in EUR 7	übertr. Ermächti- gungen ³ in EUR 8	1 4)
02	+ Zuwendungen und allgemeine Umlagen	0,00	100,00	0,00	100,00	0,00	
41480000	Zuweisungen und Zuschüsse für laufende Zwecke übr	0,00	100,00	0,00	100,00	0,00	
06	+ Kostenerstattungen und Kostenumlagen	27.016,63	32.500,00	21.166,66	11.333,34	0,00	
44820000	Erträge aus Kostenerstattungen, Kostenumlagen Geme	27.016,63	32.500,00	21.166,66	11.333,34	0,00	
10	= Erträge	27.016,63	32.600,00	21.166,66	11.433,34	0,00	
16	+ Sonstige Aufwendungen	8.089,17	13.500,00	6.444,83	7.055,17	0,00	
54310000	Geschäftsaufwendungen	0,00	1.500,00	0,00	1.500,00	0,00	
54520000	Erstattungen von Aufwendungen von Dritten aus lfd.	8.089,17	12.000,00	6.444,83	5.555,17	0,00	
18	= Aufwendungen	8.089,17	13.500,00	6.444,83	7.055,17	0,00	
19	= Ergebnis der laufenden Verwaltungstätigkeit	18.927,46	19.100,00	14.721,83	4.378,17	0,00	
23	= Ergebnis vor Berücksichtigung der internen Leistungsbeziehungen	18.927,46	19.100,00	14.721,83	4.378,17	0,00	
26	= Ergebnis	18.927,46	19.100,00	14.721,83	4.378,17	0,00	

Jahresabschluss 2021

Teilergebnisrechnung mit Sachkonten Kostenstelle 36210001 Ferienpass							
Lägerdorf							
2 5)	Ertrags- und Aufwandsarten 3	Ergebnis 2020 in EUR 4	Fortgeschr. Ansatz 2021 ² in EUR 5	Ist-Ergebnis 2021 in EUR 6	Vergleich Ansatz/Ist in EUR 7	übertr. Ermächti- gungen ³ in EUR 8	1 4)
16	+ Sonstige Aufwendungen	0,00	1.000,00	975,00	25,00	0,00	
54520300	Erstattung Aktion Ferienpass	0,00	1.000,00	975,00	25,00	0,00	
18	= Aufwendungen	0,00	1.000,00	975,00	25,00	0,00	
19	= Ergebnis der laufenden Verwaltungstätigkeit	0,00	-1.000,00	-975,00	-25,00	0,00	
23	= Ergebnis vor Berücksichtigung der internen Leistungsbeziehungen	0,00	-1.000,00	-975,00	-25,00	0,00	
26	= Ergebnis	0,00	-1.000,00	-975,00	-25,00	0,00	

Jahresabschluss 2021

Teilergebnisrechnung mit Sachkonten Kostenstelle 36210002 Jugendholungsfreizeiten

Lägerdorf

	Ertrags- und Aufwandsarten	Ergebnis 2020 in EUR 4	Fortgeschr. Ansatz 2021 ² in EUR 5	Ist-Ergebnis 2021 in EUR 6	Vergleich Ansatz/Ist in EUR 7	übertr. Ermächti- gungen ³ in EUR 8	
2 5)	3						1 4)
15	+ Transferaufwendungen	66,00	800,00	156,00	644,00	0,00	
53170100	Zuschüsse für Jugendfahrten	66,00	800,00	156,00	644,00	0,00	
18	= Aufwendungen	66,00	800,00	156,00	644,00	0,00	
19	= Ergebnis der laufenden Verwaltungstätigkeit	-66,00	-800,00	-156,00	-644,00	0,00	
23	= Ergebnis vor Berücksichtigung der internen Leistungsbeziehungen	-66,00	-800,00	-156,00	-644,00	0,00	
26	= Ergebnis	-66,00	-800,00	-156,00	-644,00	0,00	

Jahresabschluss 2021

Teilergebnisrechnung mit Sachkonten Kostenstelle 36510000 Kindergärten allgemein							
Lägerdorf							
2 5)	Ertrags- und Aufwandsarten 3	Ergebnis 2020 in EUR 4	Fortgeschr. Ansatz 2021 ² in EUR 5	Ist-Ergebnis 2021 in EUR 6	Vergleich Ansatz/Ist in EUR 7	übertr. Ermächti- gungen ³ in EUR 8	1 4)
02	+ Zuwendungen und allgemeine Umlagen	0,00	0,00	9.656,04	-9.656,04	0,00	
41410000	Zuweisungen und Zuschüsse für laufende Zwecke Land	0,00	0,00	9.656,04	-9.656,04	0,00	
10	= Erträge	0,00	0,00	9.656,04	-9.656,04	0,00	
15	+ Transferaufwendungen	46.314,64	52.000,00	24.746,45	27.253,55	0,00	
53180000	Zuweisungen und Zuschüsse für lfd. Zwecke übrige B	46.314,64	52.000,00	24.746,45	27.253,55	0,00	
16	+ Sonstige Aufwendungen	0,00	390.000,00	404.276,34	-14.276,34	0,00	
54520000	Erstattungen von Aufwendungen von Dritten aus lfd.	0,00	390.000,00	404.276,34	-14.276,34	0,00	
18	= Aufwendungen	46.314,64	442.000,00	429.022,79	12.977,21	0,00	
19	= Ergebnis der laufenden Verwaltungstätigkeit	-46.314,64	-442.000,00	-419.366,75	-22.633,25	0,00	
23	= Ergebnis vor Berücksichtigung der internen Leistungsbeziehungen	-46.314,64	-442.000,00	-419.366,75	-22.633,25	0,00	
26	= Ergebnis	-46.314,64	-442.000,00	-419.366,75	-22.633,25	0,00	

Jahresabschluss 2021

Teilergebnisrechnung mit Sachkonten Kostenstelle 36510001 Kindergarten Regenbogen

Lägerdorf

2 5)	Ertrags- und Aufwandsarten 3	Ergebnis 2020 in EUR 4	Fortgeschr. Ansatz 2021 ² in EUR 5	Ist-Ergebnis 2021 in EUR 6	Vergleich Ansatz/Ist in EUR 7	übertr. Ermächti- gungen ³ in EUR 8	1 4)
02	+ Zuwendungen und allgemeine Umlagen	6.407,15	6.400,00	6.407,15	-7,15	0,00	
41620000	Erträge aus der Auflösung von Sonderposten aus Zuw	6.407,15	6.400,00	6.407,15	-7,15	0,00	
04	+ Öffentlich-rechtliche Leistungsentgelte	22.000,00	0,00	0,00	0,00	0,00	
43810000	Erträge aus der Auflösung von Sonderposten für den	22.000,00	0,00	0,00	0,00	0,00	
05	+ Privatrechtliche Leistungsentgelte	117.329,93	114.000,00	114.055,67	-55,67	0,00	
44610000	Sonstige privatrechtliche Leistungsentgelte	117.329,93	114.000,00	114.055,67	-55,67	0,00	
06	+ Kostenerstattungen und Kostenumlagen	58.013,46	609.500,00	569.022,25	40.477,75	0,00	
44810000	Erträge aus Kostenerstattungen, Kostenumlagen Land	58.013,46	609.500,00	569.022,25	40.477,75	0,00	
10	= Erträge	203.750,54	729.900,00	689.485,07	40.414,93	0,00	
13	+ Aufwendungen für Sach- u. Dienstleistungen	1.807,32	3.000,00	5.457,23	-2.457,23	0,00	
52110000	Unterhaltung der Grundstücke und baulichen Anlagen	1.807,32	3.000,00	5.457,23	-2.457,23	0,00	
14	+ Bilanzielle Abschreibungen	18.349,75	19.000,00	18.485,98	514,02	0,00	
57110000	Abschreibungen auf immaterielle Vermögensgegenstän	17.449,97	19.000,00	17.281,74	1.718,26	0,00	
57410000	Abschreibungen auf geleistete Zuwendungen (aktiveR	899,78	0,00	1.204,24	-1.204,24	0,00	
15	+ Transferaufwendungen	429.733,91	654.600,00	569.022,25	85.577,75	0,00	
53180000	Zuweisungen und Zuschüsse für lfd. Zwecke übrige B	429.733,91	654.600,00	569.022,25	85.577,75	0,00	
18	= Aufwendungen	449.890,98	676.600,00	592.965,46	83.634,54	0,00	
19	= Ergebnis der laufenden Verwaltungstätigkeit	-246.140,44	53.300,00	96.519,61	-43.219,61	0,00	
23	= Ergebnis vor Berücksichtigung der internen Leistungsbeziehungen	-246.140,44	53.300,00	96.519,61	-43.219,61	0,00	
58110000	Aufwendungen aus internen Leistungsbeziehungen	1.300,00	1.300,00	1.300,00	0,00	0,00	
26	= Ergebnis	-247.440,44	52.000,00	95.219,61	-43.219,61	0,00	

Jahresabschluss 2021

Teilergebnisrechnung mit Sachkonten Kostenstelle 36510002 Kindergarten Zauberranke							
Lägerdorf							
2 5)	Ertrags- und Aufwandsarten 3	Ergebnis 2020 in EUR 4	Fortgeschr. Ansatz 2021 ² in EUR 5	Ist-Ergebnis 2021 in EUR 6	Vergleich Ansatz/Ist in EUR 7	übertr. Ermächti- gungen ³ in EUR 8	1 4)
05	+ Privatrechtliche Leistungsentgelte	31.845,89	91.500,00	91.521,99	-21,99	0,00	
44610000	Sonstige privatrechtliche Leistungsentgelte	31.845,89	91.500,00	91.521,99	-21,99	0,00	
06	+ Kostenerstattungen und Kostenumlagen	17.953,47	211.600,00	240.508,36	-28.908,36	0,00	
44810000	Erträge aus Kostenerstattungen, Kostenumlagen Land	17.953,47	211.600,00	240.508,36	-28.908,36	0,00	
10	= Erträge	49.799,36	303.100,00	332.030,35	-28.930,35	0,00	
14	+ Bilanzielle Abschreibungen	333,33	800,00	800,00	0,00	0,00	
57110000	Abschreibungen auf immaterielle Vermögensgegenstän	0,00	800,00	0,00	800,00	0,00	
57410000	Abschreibungen auf geleistete Zuwendungen (aktiveR	333,33	0,00	800,00	-800,00	0,00	
15	+ Transferaufwendungen	171.745,90	220.300,00	240.508,36	-20.208,36	0,00	
53180000	Zuweisungen und Zuschüsse für lfd. Zwecke übrige B	171.745,90	220.300,00	240.508,36	-20.208,36	0,00	
18	= Aufwendungen	172.079,23	221.100,00	241.308,36	-20.208,36	0,00	
19	= Ergebnis der laufenden Verwaltungstätigkeit	-122.279,87	82.000,00	90.721,99	-8.721,99	0,00	
23	= Ergebnis vor Berücksichtigung der internen Leistungsbeziehungen	-122.279,87	82.000,00	90.721,99	-8.721,99	0,00	
26	= Ergebnis	-122.279,87	82.000,00	90.721,99	-8.721,99	0,00	

Jahresabschluss 2021

Teilergebnisrechnung mit Sachkonten Kostenstelle 36610002 Bürgerbegegnungsstätte Lägerdorf

Lägerdorf

2 5)	Ertrags- und Aufwandsarten 3	Ergebnis 2020 in EUR 4	Fortgeschr. Ansatz 2021 ² in EUR 5	Ist-Ergebnis 2021 in EUR 6	Vergleich Ansatz/Ist in EUR 7	übertr. Ermächti- gungen ³ in EUR 8	1 4)
02	+ Zuwendungen und allgemeine Umlagen	8.000,00	8.000,00	8.300,00	-300,00	0,00	
41420000	Zuweisungen und Zuschüsse für laufende Zwecke Geme	8.000,00	8.000,00	8.000,00	0,00	0,00	
41480000	Zuweisungen und Zuschüsse für laufende Zwecke übr	0,00	0,00	300,00	-300,00	0,00	
05	+ Privatrechtliche Leistungsentgelte	78,70	1.100,00	12,50	1.087,50	0,00	
44210000	Erträge aus dem Verkauf von Vorräten	0,00	1.000,00	0,00	1.000,00	0,00	
44610000	Sonstige privatrechtliche Leistungsentgelte	78,70	100,00	12,50	87,50	0,00	
10	= Erträge	8.078,70	9.100,00	8.312,50	787,50	0,00	
11	Personalaufwendungen	36.399,05	106.300,00	43.443,54	62.856,46	0,00	
50120000	Arbeitnehmerinnen und Arbeitnehmer	27.178,35	82.700,00	32.748,70	49.951,30	0,00	
50220000	Beiträge zu Versorgungskassen Arbeitnehmer/-innen	3.570,28	5.700,00	3.577,39	2.122,61	0,00	
50320000	Beiträge zur gesetzlichen Sozialversicherung	5.650,42	17.900,00	7.117,45	10.782,55	0,00	
13	+ Aufwendungen für Sach- u. Dienstleistungen	571,64	6.800,00	1.144,09	5.655,91	0,00	
52110000	Unterhaltung der Grundstücke und baulichen Anlagen	62,30	500,00	946,05	-446,05	0,00	
52410000	Bewirtschaftung der Grundstücke und baulichen Anla	8,16	2.000,00	0,00	2.000,00	0,00	
52620000	Aus- und Fortbildung, Umschulung	200,00	400,00	0,00	400,00	0,00	
52710000	Besondere Verwaltungs- und Betriebsaufwendungen	243,78	500,00	198,04	301,96	0,00	
52910000	Aufwendungen für sonstige Dienstleistungen	57,40	3.400,00	0,00	3.400,00	0,00	
14	+ Bilanzielle Abschreibungen	554,09	600,00	553,08	46,92	0,00	
57110000	Abschreibungen auf immaterielle Vermögensgegenstän	554,09	600,00	553,08	46,92	0,00	
16	+ Sonstige Aufwendungen	700,79	1.100,00	629,40	470,60	0,00	
54310000	Geschäftsaufwendungen	541,75	800,00	452,69	347,31	0,00	
54310700	Sicherheitstechnische und arbeitsmedizinische Betr	61,84	100,00	79,51	20,49	0,00	
54410000	Steuern, Versicherungen, Schadensfälle	97,20	200,00	97,20	102,80	0,00	
18	= Aufwendungen	38.225,57	114.800,00	45.770,11	69.029,89	0,00	
19	= Ergebnis der laufenden Verwaltungstätigkeit	-30.146,87	-105.700,00	-37.457,61	-68.242,39	0,00	
23	= Ergebnis vor Berücksichtigung der internen Leistungsbeziehungen	-30.146,87	-105.700,00	-37.457,61	-68.242,39	0,00	
26	= Ergebnis	-30.146,87	-105.700,00	-37.457,61	-68.242,39	0,00	

Jahresabschluss 2021

Teilergebnisrechnung mit Sachkonten Kostenstelle 41210000 Gesundheitseinrichtungen

Lägerdorf

	Ertrags- und Aufwandsarten	Ergebnis 2020 in EUR 4	Fortgeschr. Ansatz 2021 ² in EUR 5	Ist-Ergebnis 2021 in EUR 6	Vergleich Ansatz/Ist in EUR 7	übertr. Ermächti- gungen ³ in EUR 8	
2 5)	3						1 4)
15	+ Transferaufwendungen	61,34	100,00	61,34	38,66	0,00	
53180000	Zuweisungen und Zuschüsse für lfd. Zwecke übrige B	61,34	100,00	61,34	38,66	0,00	
18	= Aufwendungen	61,34	100,00	61,34	38,66	0,00	
19	= Ergebnis der laufenden Verwaltungstätigkeit	-61,34	-100,00	-61,34	-38,66	0,00	
23	= Ergebnis vor Berücksichtigung der internen Leistungsbeziehungen	-61,34	-100,00	-61,34	-38,66	0,00	
26	= Ergebnis	-61,34	-100,00	-61,34	-38,66	0,00	

Jahresabschluss 2021

Teilergebnisrechnung mit Sachkonten Kostenstelle 42110000 Förderung des Sports

Lägerdorf

2 5)	Ertrags- und Aufwandsarten 3	Ergebnis 2020 in EUR 4	Fortgeschr. Ansatz 2021 ² in EUR 5	Ist-Ergebnis 2021 in EUR 6	Vergleich Ansatz/Ist in EUR 7	übertr. Ermächti- gungen ³ in EUR 8	1 4)
02	+ Zuwendungen und allgemeine Umlagen	0,00	0,00	2.050,00	-2.050,00	0,00	
41480000	Zuweisungen und Zuschüsse für laufende Zwecke übr	0,00	0,00	2.050,00	-2.050,00	0,00	
10	= Erträge	0,00	0,00	2.050,00	-2.050,00	0,00	
13	+ Aufwendungen für Sach- u. Dienstleistungen	867,10	0,00	0,00	0,00	0,00	
52410000	Bewirtschaftung der Grundstücke und baulichen Anla	867,10	0,00	0,00	0,00	0,00	
15	+ Transferaufwendungen	11.124,25	12.100,00	14.070,09	-1.970,09	0,00	
53180000	Zuweisungen und Zuschüsse für lfd. Zwecke übrige B	11.124,25	12.100,00	14.070,09	-1.970,09	0,00	
18	= Aufwendungen	11.991,35	12.100,00	14.070,09	-1.970,09	0,00	
19	= Ergebnis der laufenden Verwaltungstätigkeit	-11.991,35	-12.100,00	-12.020,09	-79,91	0,00	
23	= Ergebnis vor Berücksichtigung der internen Leistungsbeziehungen	-11.991,35	-12.100,00	-12.020,09	-79,91	0,00	
26	= Ergebnis	-11.991,35	-12.100,00	-12.020,09	-79,91	0,00	

Jahresabschluss 2021

Teilergebnisrechnung mit Sachkonten Kostenstelle 42410001 Eigene Sportstätten							
Lägerdorf							
2 5)	Ertrags- und Aufwandsarten 3	Ergebnis 2020 in EUR 4	Fortgeschr. Ansatz 2021 ² in EUR 5	Ist-Ergebnis 2021 in EUR 6	Vergleich Ansatz/Ist in EUR 7	übertr. Ermächti- gungen ³ in EUR 8	1 4)
02	+ Zuwendungen und allgemeine Umlagen	0,00	3.200,00	0,00	3.200,00	0,00	
41610000	Erträge aus der Auflösung von Sonderposten aus Zus	0,00	900,00	0,00	900,00	0,00	
41620000	Erträge aus der Auflösung von Sonderposten aus Zuw	0,00	2.300,00	0,00	2.300,00	0,00	
04	+ Öffentlich-rechtliche Leistungsentgelte	0,00	4.900,00	9.800,00	-4.900,00	0,00	
43210000	Benutzungsgebühren und ähnliche Entgelte	0,00	4.900,00	9.800,00	-4.900,00	0,00	
10	= Erträge	0,00	8.100,00	9.800,00	-1.700,00	0,00	
13	+ Aufwendungen für Sach- u. Dienstleistungen	30.569,09	27.478,59	24.042,09	3.436,50	0,00	
52110000	Unterhaltung der Grundstücke und baulichen Anlagen	4.950,40	0,00	0,00	0,00	0,00	
52210000	Unterhaltung des sonstigen unbeweglichen Vermögens	23.674,44	25.578,59	22.202,03	3.376,56	0,00	
52410000	Bewirtschaftung der Grundstücke und baulichen Anla	1.044,58	900,00	1.204,89	-304,89	0,00	
52410100	Versicherungen	576,40	1.000,00	635,17	364,83	0,00	
52710000	Besondere Verwaltungs- und Betriebsaufwendungen	323,27	0,00	0,00	0,00	0,00	
14	+ Bilanzielle Abschreibungen	5.514,54	5.600,00	9.043,46	-3.443,46	0,00	
57110000	Abschreibungen auf immaterielle Vermögensgegenstän	5.514,54	5.600,00	5.777,30	-177,30	0,00	
57410000	Abschreibungen auf geleistete Zuwendungen (aktiveR	0,00	0,00	3.266,16	-3.266,16	0,00	
16	+ Sonstige Aufwendungen	8.645,16	9.300,00	8.755,48	544,52	0,00	
54580000	Erstattungen von Aufwendungen von Dritten aus lfd.	8.645,16	9.300,00	8.755,48	544,52	0,00	
18	= Aufwendungen	44.728,79	42.378,59	41.841,03	537,56	0,00	
19	= Ergebnis der laufenden Verwaltungstätigkeit	-44.728,79	-34.278,59	-32.041,03	-2.237,56	0,00	
23	= Ergebnis vor Berücksichtigung der internen Leistungsbeziehungen	-44.728,79	-34.278,59	-32.041,03	-2.237,56	0,00	
58110000	Aufwendungen aus internen Leistungsbeziehungen	8.800,00	8.800,00	8.800,00	0,00	0,00	
26	= Ergebnis	-53.528,79	-43.078,59	-40.841,03	-2.237,56	0,00	

Jahresabschluss 2021

Teilergebnisrechnung mit Sachkonten Kostenstelle 42410002 Freibäder							
Lägerdorf							
2 5)	3	Ergebnis 2020 in EUR 4	Fortgeschr. Ansatz 2021 ² in EUR 5	Ist-Ergebnis 2021 in EUR 6	Vergleich Ansatz/Ist in EUR 7	übertr. Ermächti- gungen ³ in EUR 8	1 4)
02	+ Zuwendungen und allgemeine Umlagen	27.911,62	47.100,00	47.036,58	63,42	0,00	
41310000	Sonstige allgemeine Zuweisungen Land	0,00	19.100,00	19.193,96	-93,96	0,00	
41420000	Zuweisungen und Zuschüsse für laufende Zwecke Geme	12.500,00	12.500,00	12.500,00	0,00	0,00	
41460000	Zuweisungen und Zuschüsse für laufende Zwecke sons	359,00	0,00	359,00	-359,00	0,00	
41610000	Erträge aus der Auflösung von Sonderposten aus Zus	12.063,53	12.100,00	11.994,53	105,47	0,00	
41620000	Erträge aus der Auflösung von Sonderposten aus Zuw	2.989,09	3.400,00	2.989,09	410,91	0,00	
04	+ Öffentlich-rechtliche Leistungsentgelte	30.196,50	45.000,00	34.599,50	10.400,50	0,00	
43210000	Benutzungsgebühren und ähnliche Entgelte	30.196,50	45.000,00	34.599,50	10.400,50	0,00	
05	+ Privatrechtliche Leistungsentgelte	6.705,66	9.900,00	8.183,34	1.716,66	0,00	
44110000	Mieten und Pachten, Erbbauzinsen	1.500,00	900,00	1.100,00	-200,00	0,00	
44610000	Sonstige privatrechtliche Leistungsentgelte	5.205,66	9.000,00	7.083,34	1.916,66	0,00	
10	= Erträge	64.813,78	102.000,00	89.819,42	12.180,58	0,00	
11	Personalaufwendungen	82.375,93	95.500,00	91.938,80	3.561,20	0,00	
50120000	Arbeitnehmerinnen und Arbeitnehmer	65.164,80	75.000,00	72.621,47	2.378,53	0,00	
50220000	Beiträge zu Versorgungskassen Arbeitnehmer/-innen	4.125,33	5.000,00	4.475,78	524,22	0,00	
50320000	Beiträge zur gesetzlichen Sozialversicherung	13.085,80	15.500,00	14.841,55	658,45	0,00	
13	+ Aufwendungen für Sach- u. Dienstleistungen	90.317,96	165.600,00	70.034,82	95.565,18	0,00	
52110000	Unterhaltung der Grundstücke und baulichen Anlagen	45,24	0,00	0,00	0,00	0,00	
52210000	Unterhaltung des sonstigen unbeweglichen Vermögens	27.804,13	80.000,00	11.157,81	68.842,19	0,00	
52410000	Bewirtschaftung der Grundstücke und baulichen Anla	53.229,53	75.000,00	49.930,93	25.069,07	0,00	
52410100	Versicherungen	1.675,39	2.000,00	1.739,99	260,01	0,00	
52610000	Dienst- und Schutzkleidung, persönliche Ausrüstung	610,81	800,00	754,79	45,21	0,00	
52620000	Aus- und Fortbildung, Umschulung	1.023,50	2.500,00	215,00	2.285,00	0,00	
52710000	Besondere Verwaltungs- und Betriebsaufwendungen	5.429,36	5.000,00	5.986,30	-986,30	0,00	
52910000	Aufwendungen für sonstige Dienstleistungen	500,00	300,00	250,00	50,00	0,00	
14	+ Bilanzielle Abschreibungen	29.662,94	30.000,00	28.172,53	1.827,47	0,00	
57110000	Abschreibungen auf immaterielle Vermögensgegenstän	29.662,94	30.000,00	28.172,53	1.827,47	0,00	
16	+ Sonstige Aufwendungen	3.668,93	4.700,00	3.082,29	1.617,71	0,00	
54310000	Geschäftsaufwendungen	1.965,23	2.500,00	1.380,17	1.119,83	0,00	
54310700	Sicherheitstechnische und arbeitsmedizinische Betr	87,69	400,00	121,97	278,03	0,00	
54410000	Steuern, Versicherungen, Schadensfälle	836,76	1.000,00	793,09	206,91	0,00	

Jahresabschluss 2021

Teilergebnisrechnung mit Sachkonten Kostenstelle 42410002 Freibäder							
Lägerdorf							
2 5)	Ertrags- und Aufwandsarten 3	Ergebnis 2020 in EUR 4	Fortgeschr. Ansatz 2021 ² in EUR 5	Ist-Ergebnis 2021 in EUR 6	Vergleich Ansatz/Ist in EUR 7	übertr. Ermächti- gungen ³ in EUR 8	1 4)
54520200	Verwaltungskosten an das Amt Breitenburg	779,25	800,00	787,06	12,94	0,00	
18	= Aufwendungen	206.025,76	295.800,00	193.228,44	102.571,56	0,00	
19	= Ergebnis der laufenden Verwaltungstätigkeit	-141.211,98	-193.800,00	-103.409,02	-90.390,98	0,00	
23	= Ergebnis vor Berücksichtigung der internen Leistungsbeziehungen	-141.211,98	-193.800,00	-103.409,02	-90.390,98	0,00	
58110000	Aufwendungen aus internen Leistungsbeziehungen	10.800,00	10.800,00	10.800,00	0,00	0,00	
26	= Ergebnis	-152.011,98	-204.600,00	-114.209,02	-90.390,98	0,00	

Jahresabschluss 2021

Teilergebnisrechnung mit Sachkonten Kostenstelle 51110000 Räumliche Planungs- und Entwicklungsmaßnahmen

Lägerdorf

2 5)	Ertrags- und Aufwandsarten 3	Ergebnis 2020 in EUR 4	Fortgeschr. Ansatz 2021 ² in EUR 5	Ist-Ergebnis 2021 in EUR 6	Vergleich Ansatz/Ist in EUR 7	übertr. Ermächti- gungen ³ in EUR 8	1 4)
02	+ Zuwendungen und allgemeine Umlagen	19.443,06	0,00	0,00	0,00	0,00	
41410000	Zuweisungen und Zuschüsse für laufende Zwecke Land	19.443,06	0,00	0,00	0,00	0,00	
05	+ Privatrechtliche Leistungsentgelte	142,00	0,00	0,00	0,00	0,00	
44610000	Sonstige privatrechtliche Leistungsentgelte	142,00	0,00	0,00	0,00	0,00	
10	= Erträge	19.585,06	0,00	0,00	0,00	0,00	
16	+ Sonstige Aufwendungen	31.465,02	110.000,00	5.953,35	104.046,65	0,00	
54310000	Geschäftsaufwendungen	2.683,41	0,00	2.224,35	-2.224,35	0,00	
54310100	Bauleitplanung	26.959,38	106.000,00	1.896,57	104.103,43	0,00	
54310500	Kostenanteil Region Itzehoe	1.822,23	4.000,00	1.832,43	2.167,57	0,00	
18	= Aufwendungen	31.465,02	110.000,00	5.953,35	104.046,65	0,00	
19	= Ergebnis der laufenden Verwaltungstätigkeit	-11.879,96	-110.000,00	-5.953,35	-104.046,65	0,00	
23	= Ergebnis vor Berücksichtigung der internen Leistungsbeziehungen	-11.879,96	-110.000,00	-5.953,35	-104.046,65	0,00	
26	= Ergebnis	-11.879,96	-110.000,00	-5.953,35	-104.046,65	0,00	

Jahresabschluss 2021

Teilergebnisrechnung mit Sachkonten Kostenstelle 53110000 Elektrizitätsversorgung

Lägerdorf

2 5)	Ertrags- und Aufwandsarten 3	Ergebnis 2020 in EUR 4	Fortgeschr. Ansatz 2021 ² in EUR 5	Ist-Ergebnis 2021 in EUR 6	Vergleich Ansatz/Ist in EUR 7	übertr. Ermächti- gungen ³ in EUR 8	1 4)
07	+ Sonstige Erträge	66.000,00	50.000,00	51.040,00	-1.040,00	0,00	
45110000	Konzessionsabgaben	66.000,00	50.000,00	51.040,00	-1.040,00	0,00	
10	= Erträge	66.000,00	50.000,00	51.040,00	-1.040,00	0,00	
16	+ Sonstige Aufwendungen	0,00	32.300,00	32.247,68	52,32	0,00	
54570000	Erstattungen von Aufwendungen von Dritten aus lfd.	0,00	32.300,00	32.247,68	52,32	0,00	
18	= Aufwendungen	0,00	32.300,00	32.247,68	52,32	0,00	
19	= Ergebnis der laufenden Verwaltungstätigkeit	66.000,00	17.700,00	18.792,32	-1.092,32	0,00	
23	= Ergebnis vor Berücksichtigung der internen Leistungsbeziehungen	66.000,00	17.700,00	18.792,32	-1.092,32	0,00	
26	= Ergebnis	66.000,00	17.700,00	18.792,32	-1.092,32	0,00	

Jahresabschluss 2021

Teilergebnisrechnung mit Sachkonten Kostenstelle 53210000 Gasversorgung

Lägerdorf

2 5)	Ertrags- und Aufwandsarten 3	Ergebnis 2020 in EUR 4	Fortgeschr. Ansatz 2021 ² in EUR 5	Ist-Ergebnis 2021 in EUR 6	Vergleich Ansatz/Ist in EUR 7	übertr. Ermächti- gungen ³ in EUR 8	1 4)
07	+ Sonstige Erträge	7.000,00	11.000,00	6.548,08	4.451,92	0,00	
45110000	Konzessionsabgaben	7.000,00	11.000,00	6.548,08	4.451,92	0,00	
10	= Erträge	7.000,00	11.000,00	6.548,08	4.451,92	0,00	
16	+ Sonstige Aufwendungen	398,32	500,00	434,64	65,36	0,00	
54570000	Erstattungen von Aufwendungen von Dritten aus lfd.	398,32	500,00	434,64	65,36	0,00	
18	= Aufwendungen	398,32	500,00	434,64	65,36	0,00	
19	= Ergebnis der laufenden Verwaltungstätigkeit	6.601,68	10.500,00	6.113,44	4.386,56	0,00	
23	= Ergebnis vor Berücksichtigung der internen Leistungsbeziehungen	6.601,68	10.500,00	6.113,44	4.386,56	0,00	
26	= Ergebnis	6.601,68	10.500,00	6.113,44	4.386,56	0,00	

Jahresabschluss 2021

Teilergebnisrechnung mit Sachkonten Kostenstelle 53310000 Wasserversorgung							
Lägerdorf							
2 5)	Ertrags- und Aufwandsarten 3	Ergebnis 2020 in EUR 4	Fortgeschr. Ansatz 2021 ² in EUR 5	Ist-Ergebnis 2021 in EUR 6	Vergleich Ansatz/Ist in EUR 7	übertr. Ermächti- gungen ³ in EUR 8	1 4)
07	+ Sonstige Erträge	24.151,10	29.600,00	29.625,43	-25,43	0,00	
45110000	Konzessionsabgaben	24.151,10	29.600,00	29.625,43	-25,43	0,00	
10	= Erträge	24.151,10	29.600,00	29.625,43	-25,43	0,00	
19	= Ergebnis der laufenden Verwaltungstätigkeit	24.151,10	29.600,00	29.625,43	-25,43	0,00	
23	= Ergebnis vor Berücksichtigung der internen Leistungsbeziehungen	24.151,10	29.600,00	29.625,43	-25,43	0,00	
26	= Ergebnis	24.151,10	29.600,00	29.625,43	-25,43	0,00	

Jahresabschluss 2021

Teilergebnisrechnung mit Sachkonten Kostenstelle 53810001 Schmutzwasserbeseitigung

Lägerdorf

2 5)	Ertrags- und Aufwandsarten 3	Ergebnis 2020 in EUR 4	Fortgeschr. Ansatz 2021 ² in EUR 5	Ist-Ergebnis 2021 in EUR 6	Vergleich Ansatz/Ist in EUR 7	übertr. Ermächti- gungen ³ in EUR 8	1 4)
02	+ Zuwendungen und allgemeine Umlagen	11.927,13	11.900,00	11.927,13	-27,13	0,00	
41620000	Erträge aus der Auflösung von Sonderposten aus Zuw	11.927,13	11.900,00	11.927,13	-27,13	0,00	
04	+ Öffentlich-rechtliche Leistungsentgelte	618.781,55	466.800,00	554.967,32	-88.167,32	0,00	
43210000	Benutzungsgebühren und ähnliche Entgelte	465.855,74	463.600,00	482.911,60	-19.311,60	0,00	
43710000	Erträge aus der Auflösung von Sonderposten für Bei	3.216,12	3.200,00	3.216,13	-16,13	0,00	
43810000	Erträge aus der Auflösung von Sonderposten für den	149.709,69	0,00	68.839,59	-68.839,59	0,00	
05	+ Privatrechtliche Leistungsentgelte	0,00	3.000,00	0,00	3.000,00	0,00	
44610000	Sonstige privatrechtliche Leistungsentgelte	0,00	3.000,00	0,00	3.000,00	0,00	
06	+ Kostenerstattungen und Kostenumlagen	43.454,33	43.900,00	41.938,10	1.961,90	0,00	
44820000	Erträge aus Kostenerstattungen, Kostenumlagen Geme	43.454,33	43.900,00	41.938,10	1.961,90	0,00	
10	= Erträge	674.163,01	525.600,00	608.832,55	-83.232,55	0,00	
11	Personalaufwendungen	58.004,29	59.000,00	58.208,83	791,17	0,00	
50120000	Arbeitnehmerinnen und Arbeitnehmer	45.604,16	46.000,00	45.510,16	489,84	0,00	
50220000	Beiträge zu Versorgungskassen Arbeitnehmer/-innen	2.952,85	3.200,00	2.972,45	227,55	0,00	
50320000	Beiträge zur gesetzlichen Sozialversicherung	9.447,28	9.800,00	9.726,22	73,78	0,00	
13	+ Aufwendungen für Sach- u. Dienstleistungen	131.272,58	229.500,00	161.608,15	67.891,85	0,00	
52110000	Unterhaltung der Grundstücke und baulichen Anlagen	18.236,30	15.400,00	21.340,56	-5.940,56	0,00	
52210000	Unterhaltung des sonstigen unbeweglichen Vermögens	756,07	28.000,00	10.509,58	17.490,42	0,00	
52410000	Bewirtschaftung der Grundstücke und baulichen Anla	72.963,36	65.000,00	65.837,17	-837,17	0,00	
52410001	Klärschlammabfuhr	23.193,12	100.000,00	48.433,04	51.566,96	0,00	
52410100	Versicherungen	1.415,16	1.800,00	1.968,27	-168,27	0,00	
52410300	Einleitungsentgelt	1.321,32	4.200,00	25,56	4.174,44	0,00	
52410400	Reinigung Kanalnetz	4.688,22	5.000,00	4.106,99	893,01	0,00	
52610000	Dienst- und Schutzkleidung, persönliche Ausrüstung	1.508,21	2.100,00	1.555,35	544,65	0,00	
52710000	Besondere Verwaltungs- und Betriebsaufwendungen	1.763,51	2.000,00	2.064,18	-64,18	0,00	
52710900	Untersuchung der Abwässer	5.427,31	6.000,00	5.767,45	232,55	0,00	
14	+ Bilanzielle Abschreibungen	67.640,69	90.000,00	68.002,89	21.997,11	0,00	
57110000	Abschreibungen auf immaterielle Vermögensgegenstän	67.640,69	90.000,00	68.002,89	21.997,11	0,00	
16	+ Sonstige Aufwendungen	303.170,53	66.900,00	215.656,30	-148.756,30	0,00	
54310000	Geschäftsaufwendungen	1.542,09	9.000,00	26.748,90	-17.748,90	0,00	
54310300	Erstellung eines Kanalkatasters n.d. SÜVO	0,00	25.600,00	0,00	25.600,00	0,00	

Jahresabschluss 2021

Teilergebnisrechnung mit Sachkonten Kostenstelle 53810001 Schmutzwasserbeseitigung

Lägerdorf

2 5)	Ertrags- und Aufwandsarten 3	Ergebnis 2020 in EUR 4	Fortgeschr. Ansatz 2021 ² in EUR 5	Ist-Ergebnis 2021 in EUR 6	Vergleich Ansatz/Ist in EUR 7	übertr. Ermächti- gungen ³ in EUR 8	1 4)
54310700	Sicherheitstechnische und arbeitsmedizinische Betr	72,68	200,00	79,51	120,49	0,00	
54410000	Steuern, Versicherungen, Schadensfälle	19.321,72	20.000,00	17.328,33	2.671,67	0,00	
54520200	Verwaltungskosten an das Amt Breitenburg	11.858,02	12.100,00	12.035,89	64,11	0,00	
54980000	Aufwendungen aus der Zuführung zu Sonderposten	270.376,02	0,00	159.463,67	-159.463,67	0,00	
18	= Aufwendungen	560.088,09	445.400,00	503.476,17	-58.076,17	0,00	
19	= Ergebnis der laufenden Verwaltungstätigkeit	114.074,92	80.200,00	105.356,38	-25.156,38	0,00	
23	= Ergebnis vor Berücksichtigung der internen Leistungsbeziehungen	114.074,92	80.200,00	105.356,38	-25.156,38	0,00	
58110000	Aufwendungen aus internen Leistungsbeziehungen	49.500,00	49.500,00	49.500,00	0,00	0,00	
26	= Ergebnis	64.574,92	30.700,00	55.856,38	-25.156,38	0,00	

Jahresabschluss 2021

Teilergebnisrechnung mit Sachkonten Kostenstelle 53810002 Niederschlagswasserbeseitigung

Lägerdorf

2 5)	Ertrags- und Aufwandsarten 3	Ergebnis 2020 in EUR 4	Fortgeschr. Ansatz 2021 ² in EUR 5	Ist-Ergebnis 2021 in EUR 6	Vergleich Ansatz/Ist in EUR 7	übertr. Ermächti- gungen ³ in EUR 8	1 4)
04	+ Öffentlich-rechtliche Leistungsentgelte	65.865,72	42.700,00	65.965,60	-23.265,60	0,00	
43210000	Benutzungsgebühren und ähnliche Entgelte	43.071,16	42.500,00	43.171,01	-671,01	0,00	
43710000	Erträge aus der Auflösung von Sonderposten für Bei	226,74	200,00	226,77	-26,77	0,00	
43810000	Erträge aus der Auflösung von Sonderposten für den	22.567,82	0,00	22.567,82	-22.567,82	0,00	
05	+ Privatrechtliche Leistungsentgelte	50,00	0,00	706,80	-706,80	0,00	
44610000	Sonstige privatrechtliche Leistungsentgelte	50,00	0,00	706,80	-706,80	0,00	
10	= Erträge	65.915,72	42.700,00	66.672,40	-23.972,40	0,00	
13	+ Aufwendungen für Sach- u. Dienstleistungen	25.330,87	21.500,00	18.063,37	3.436,63	0,00	
52210000	Unterhaltung des sonstigen unbeweglichen Vermögens	19.811,89	17.500,00	15.788,24	1.711,76	0,00	
52410400	Reinigung Kanalnetz	5.518,98	4.000,00	2.275,13	1.724,87	0,00	
14	+ Bilanzielle Abschreibungen	44.734,52	53.000,00	44.727,40	8.272,60	0,00	
57110000	Abschreibungen auf immaterielle Vermögensgegenstände	44.734,52	53.000,00	44.727,40	8.272,60	0,00	
16	+ Sonstige Aufwendungen	28.224,94	31.400,00	39.287,58	-7.887,58	0,00	
54310000	Geschäftsaufwendungen	0,00	200,00	18.031,39	-17.831,39	0,00	
54310300	Erstellung eines Kanalkatasters n.d. SÜVO	0,00	30.500,00	1.385,45	29.114,55	0,00	
54520200	Verwaltungskosten an das Amt Breitenburg	621,20	700,00	627,41	72,59	0,00	
54980000	Aufwendungen aus der Zuführung zu Sonderposten	27.603,74	0,00	19.243,33	-19.243,33	0,00	
18	= Aufwendungen	98.290,33	105.900,00	102.078,35	3.821,65	0,00	
19	= Ergebnis der laufenden Verwaltungstätigkeit	-32.374,61	-63.200,00	-35.405,95	-27.794,05	0,00	
23	= Ergebnis vor Berücksichtigung der internen Leistungsbeziehungen	-32.374,61	-63.200,00	-35.405,95	-27.794,05	0,00	
48110000	Erträge aus internen Leistungsbeziehungen	42.500,00	42.500,00	42.500,00	0,00	0,00	
58110000	Aufwendungen aus internen Leistungsbeziehungen	3.600,00	3.600,00	3.600,00	0,00	0,00	
26	= Ergebnis	6.525,39	-24.300,00	3.494,05	-27.794,05	0,00	

Jahresabschluss 2021

Teilergebnisrechnung mit Sachkonten Kostenstelle 54110001 Gemeindestraßen

Lägerdorf

2 5)	Ertrags- und Aufwandsarten 3	Ergebnis 2020 in EUR 4	Fortgeschr. Ansatz 2021 ² in EUR 5	Ist-Ergebnis 2021 in EUR 6	Vergleich Ansatz/Ist in EUR 7	übertr. Ermächti- gungen ³ in EUR 8	1 4)
02	+ Zuwendungen und allgemeine Umlagen	739,25	700,00	739,25	-39,25	0,00	
41610000	Erträge aus der Auflösung von Sonderposten aus Zus	739,25	700,00	739,25	-39,25	0,00	
04	+ Öffentlich-rechtliche Leistungsentgelte	9.618,43	9.600,00	9.738,03	-138,03	0,00	
43710000	Erträge aus der Auflösung von Sonderposten für Bei	9.618,43	9.600,00	9.738,03	-138,03	0,00	
05	+ Privatrechtliche Leistungsentgelte	3.329,24	-1.000,00	0,00	-1.000,00	0,00	
44610000	Sonstige privatrechtliche Leistungsentgelte	3.329,24	-1.000,00	0,00	-1.000,00	0,00	
10	= Erträge	13.686,92	9.300,00	10.477,28	-1.177,28	0,00	
13	+ Aufwendungen für Sach- u. Dienstleistungen	30.081,66	279.218,34	169.498,97	109.719,37	100.000,00	
52210000	Unterhaltung des sonstigen unbeweglichen Vermögens	26.161,45	276.818,34	167.144,44	109.673,90	100.000,00	
52310000	Mieten und Pachten, Erbbauzinsen	400,00	400,00	400,00	0,00	0,00	
52710000	Besondere Verwaltungs- und Betriebsaufwendungen	3.520,21	2.000,00	1.954,53	45,47	0,00	
14	+ Bilanzielle Abschreibungen	82.470,75	88.000,00	82.972,08	5.027,92	0,00	
57110000	Abschreibungen auf immaterielle Vermögensgegenstän	82.470,75	88.000,00	82.972,08	5.027,92	0,00	
18	= Aufwendungen	112.552,41	367.218,34	252.471,05	114.747,29	100.000,00	
19	= Ergebnis der laufenden Verwaltungstätigkeit	-98.865,49	-357.918,34	-241.993,77	-115.924,57	-100.000,00	
23	= Ergebnis vor Berücksichtigung der internen Leistungsbeziehungen	-98.865,49	-357.918,34	-241.993,77	-115.924,57	-100.000,00	
58110000	Aufwendungen aus internen Leistungsbeziehungen	109.600,00	109.600,00	109.600,00	0,00	0,00	
26	= Ergebnis	-208.465,49	-467.518,34	-351.593,77	-115.924,57	-100.000,00	

Jahresabschluss 2021

Teilergebnisrechnung mit Sachkonten Kostenstelle 54110002 Straßenbeleuchtung							
Lägerdorf							
2 5)	Ertrags- und Aufwandsarten 3	Ergebnis 2020 in EUR 4	Fortgeschr. Ansatz 2021 ² in EUR 5	Ist-Ergebnis 2021 in EUR 6	Vergleich Ansatz/Ist in EUR 7	übertr. Ermächti- gungen ³ in EUR 8	1 4)
02	+ Zuwendungen und allgemeine Umlagen	1.769,50	1.700,00	1.780,20	-80,20	0,00	
41610000	Erträge aus der Auflösung von Sonderposten aus Zus	5,66	0,00	16,36	-16,36	0,00	
41620000	Erträge aus der Auflösung von Sonderposten aus Zuw	1.763,84	1.700,00	1.763,84	-63,84	0,00	
05	+ Privatrechtliche Leistungsentgelte	0,00	100,00	0,00	100,00	0,00	
44610000	Sonstige privatrechtliche Leistungsentgelte	0,00	100,00	0,00	100,00	0,00	
10	= Erträge	1.769,50	1.800,00	1.780,20	19,80	0,00	
13	+ Aufwendungen für Sach- u. Dienstleistungen	8.488,12	15.000,00	10.086,58	4.913,42	0,00	
52210000	Unterhaltung des sonstigen unbeweglichen Vermögens	0,00	5.000,00	187,46	4.812,54	0,00	
52710000	Besondere Verwaltungs- und Betriebsaufwendungen	8.488,12	10.000,00	9.899,12	100,88	0,00	
14	+ Bilanzielle Abschreibungen	12.893,74	13.800,00	12.218,00	1.582,00	0,00	
57110000	Abschreibungen auf immaterielle Vermögensgegenstände	12.893,74	13.800,00	12.218,00	1.582,00	0,00	
16	+ Sonstige Aufwendungen	522,00	0,00	0,00	0,00	0,00	
54310000	Geschäftsaufwendungen	522,00	0,00	0,00	0,00	0,00	
18	= Aufwendungen	21.903,86	28.800,00	22.304,58	6.495,42	0,00	
19	= Ergebnis der laufenden Verwaltungstätigkeit	-20.134,36	-27.000,00	-20.524,38	-6.475,62	0,00	
23	= Ergebnis vor Berücksichtigung der internen Leistungsbeziehungen	-20.134,36	-27.000,00	-20.524,38	-6.475,62	0,00	
58110000	Aufwendungen aus internen Leistungsbeziehungen	3.700,00	3.700,00	3.700,00	0,00	0,00	
26	= Ergebnis	-23.834,36	-30.700,00	-24.224,38	-6.475,62	0,00	

Jahresabschluss 2021

Teilergebnisrechnung mit Sachkonten Kostenstelle 54110003 Winterdienst

Lägerdorf

2 5)	Ertrags- und Aufwandsarten 3	Ergebnis 2020 in EUR 4	Fortgeschr. Ansatz 2021 ² in EUR 5	Ist-Ergebnis 2021 in EUR 6	Vergleich Ansatz/Ist in EUR 7	übertr. Ermächti- gungen ³ in EUR 8	1 4)
13	+ Aufwendungen für Sach- u. Dienstleistungen	0,00	7.000,00	6.096,37	903,63	0,00	
52710000	Besondere Verwaltungs- und Betriebsaufwendungen	0,00	7.000,00	6.096,37	903,63	0,00	
18	= Aufwendungen	0,00	7.000,00	6.096,37	903,63	0,00	
19	= Ergebnis der laufenden Verwaltungstätigkeit	0,00	-7.000,00	-6.096,37	-903,63	0,00	
23	= Ergebnis vor Berücksichtigung der internen Leistungsbeziehungen	0,00	-7.000,00	-6.096,37	-903,63	0,00	
26	= Ergebnis	0,00	-7.000,00	-6.096,37	-903,63	0,00	

Jahresabschluss 2021

Teilergebnisrechnung mit Sachkonten Kostenstelle 54710000 ÖPNV

Lägerdorf

2 5)	Ertrags- und Aufwandsarten 3	Ergebnis 2020 in EUR 4	Fortgeschr. Ansatz 2021 ² in EUR 5	Ist-Ergebnis 2021 in EUR 6	Vergleich Ansatz/Ist in EUR 7	übertr. Ermächti- gungen ³ in EUR 8	1 4)
16	+ Sonstige Aufwendungen	24.541,80	0,00	0,00	0,00	0,00	
54530000	Erstattungen von Aufwendungen von Dritten aus lfd.	24.541,80	0,00	0,00	0,00	0,00	
18	= Aufwendungen	24.541,80	0,00	0,00	0,00	0,00	
19	= Ergebnis der laufenden Verwaltungstätigkeit	-24.541,80	0,00	0,00	0,00	0,00	
23	= Ergebnis vor Berücksichtigung der internen Leistungsbeziehungen	-24.541,80	0,00	0,00	0,00	0,00	
26	= Ergebnis	-24.541,80	0,00	0,00	0,00	0,00	

Jahresabschluss 2021

Teilergebnisrechnung mit Sachkonten Kostenstelle 55110000 Öffentliches Grün / Landschaftsbau							
Lägerdorf							
2 5)	Ertrags- und Aufwandsarten 3	Ergebnis 2020 in EUR 4	Fortgeschr. Ansatz 2021 ² in EUR 5	Ist-Ergebnis 2021 in EUR 6	Vergleich Ansatz/Ist in EUR 7	übertr. Ermächti- gungen ³ in EUR 8	1 4)
13	+ Aufwendungen für Sach- u. Dienstleistungen	18.248,97	35.411,11	5.783,17	29.627,94	25.000,00	
52210000	Unterhaltung des sonstigen unbeweglichen Vermögens	17.588,89	33.411,11	4.763,76	28.647,35	25.000,00	
52410000	Bewirtschaftung der Grundstücke und baulichen Anla	322,71	1.000,00	0,00	1.000,00	0,00	
52710000	Besondere Verwaltungs- und Betriebsaufwendungen	337,37	1.000,00	1.019,41	-19,41	0,00	
14	+ Bilanzielle Abschreibungen	668,81	700,00	691,50	8,50	0,00	
57110000	Abschreibungen auf immaterielle Vermögensgegenstän	668,81	700,00	691,50	8,50	0,00	
16	+ Sonstige Aufwendungen	51,13	100,00	51,13	48,87	0,00	
54290100	Mitgliedsbeiträge	51,13	100,00	51,13	48,87	0,00	
18	= Aufwendungen	18.968,91	36.211,11	6.525,80	29.685,31	25.000,00	
19	= Ergebnis der laufenden Verwaltungstätigkeit	-18.968,91	-36.211,11	-6.525,80	-29.685,31	-25.000,00	
23	= Ergebnis vor Berücksichtigung der internen Leistungsbeziehungen	-18.968,91	-36.211,11	-6.525,80	-29.685,31	-25.000,00	
58110000	Aufwendungen aus internen Leistungsbeziehungen	102.600,00	102.600,00	102.600,00	0,00	0,00	
26	= Ergebnis	-121.568,91	-138.811,11	-109.125,80	-29.685,31	-25.000,00	

Jahresabschluss 2021

Teilergebnisrechnung mit Sachkonten Kostenstelle 55110001 Kinderspielplätze							
Lägerdorf							
2 5)	Ertrags- und Aufwandsarten 3	Ergebnis 2020 in EUR 4	Fortgeschr. Ansatz 2021 ² in EUR 5	Ist-Ergebnis 2021 in EUR 6	Vergleich Ansatz/Ist in EUR 7	übertr. Ermächti- gungen ³ in EUR 8	1 4)
02	+ Zuwendungen und allgemeine Umlagen	0,00	2.500,00	0,00	2.500,00	0,00	
41610000	Erträge aus der Auflösung von Sonderposten aus Zus	0,00	2.500,00	0,00	2.500,00	0,00	
10	= Erträge	0,00	2.500,00	0,00	2.500,00	0,00	
13	+ Aufwendungen für Sach- u. Dienstleistungen	1.772,57	3.000,00	2.332,43	667,57	0,00	
52210000	Unterhaltung des sonstigen unbeweglichen Vermögens	1.772,57	3.000,00	2.321,67	678,33	0,00	
52710000	Besondere Verwaltungs- und Betriebsaufwendungen	0,00	0,00	10,76	-10,76	0,00	
14	+ Bilanzielle Abschreibungen	2.495,93	2.500,00	2.540,83	-40,83	0,00	
57110000	Abschreibungen auf immaterielle Vermögensgegenstände	2.495,93	2.500,00	2.540,83	-40,83	0,00	
18	= Aufwendungen	4.268,50	5.500,00	4.873,26	626,74	0,00	
19	= Ergebnis der laufenden Verwaltungstätigkeit	-4.268,50	-3.000,00	-4.873,26	1.873,26	0,00	
23	= Ergebnis vor Berücksichtigung der internen Leistungsbeziehungen	-4.268,50	-3.000,00	-4.873,26	1.873,26	0,00	
26	= Ergebnis	-4.268,50	-3.000,00	-4.873,26	1.873,26	0,00	

Jahresabschluss 2021

Teilergebnisrechnung mit Sachkonten Kostenstelle 55110002 Kleingartenwesen

Lägerdorf

2 5)	Ertrags- und Aufwandsarten 3	Ergebnis 2020 in EUR 4	Fortgeschr. Ansatz 2021 ² in EUR 5	Ist-Ergebnis 2021 in EUR 6	Vergleich Ansatz/Ist in EUR 7	übertr. Ermächti- gungen ³ in EUR 8	1 4)
05	+ Privatrechtliche Leistungsentgelte	5.037,90	5.100,00	5.037,90	62,10	0,00	
44110000	Mieten und Pachten, Erbbauzinsen	5.037,90	5.100,00	5.037,90	62,10	0,00	
10	= Erträge	5.037,90	5.100,00	5.037,90	62,10	0,00	
13	+ Aufwendungen für Sach- u. Dienstleistungen	299,17	400,00	85,16	314,84	0,00	
52410000	Bewirtschaftung der Grundstücke und baulichen Anla	299,17	400,00	85,16	314,84	0,00	
18	= Aufwendungen	299,17	400,00	85,16	314,84	0,00	
19	= Ergebnis der laufenden Verwaltungstätigkeit	4.738,73	4.700,00	4.952,74	-252,74	0,00	
23	= Ergebnis vor Berücksichtigung der internen Leistungsbeziehungen	4.738,73	4.700,00	4.952,74	-252,74	0,00	
58110000	Aufwendungen aus internen Leistungsbeziehungen	3.300,00	3.300,00	3.300,00	0,00	0,00	
26	= Ergebnis	1.438,73	1.400,00	1.652,74	-252,74	0,00	

Jahresabschluss 2021

Teilergebnisrechnung mit Sachkonten Kostenstelle 55110003 Rastplatz Ochsenweg

Lägerdorf

2 5)	Ertrags- und Aufwandsarten 3	Ergebnis 2020 in EUR 4	Fortgeschr. Ansatz 2021 ² in EUR 5	Ist-Ergebnis 2021 in EUR 6	Vergleich Ansatz/Ist in EUR 7	übertr. Ermächti- gungen ³ in EUR 8	1 4)
02	+ Zuwendungen und allgemeine Umlagen	991,32	1.000,00	991,29	8,71	0,00	
41610000	Erträge aus der Auflösung von Sonderposten aus Zus	202,17	200,00	202,17	-2,17	0,00	
41620000	Erträge aus der Auflösung von Sonderposten aus Zuw	789,15	800,00	789,12	10,88	0,00	
10	= Erträge	991,32	1.000,00	991,29	8,71	0,00	
14	+ Bilanzielle Abschreibungen	1.374,70	1.400,00	775,61	624,39	0,00	
57110000	Abschreibungen auf immaterielle Vermögensgegenstän	1.374,70	1.400,00	775,61	624,39	0,00	
18	= Aufwendungen	1.374,70	1.400,00	775,61	624,39	0,00	
19	= Ergebnis der laufenden Verwaltungstätigkeit	-383,38	-400,00	215,68	-615,68	0,00	
23	= Ergebnis vor Berücksichtigung der internen Leistungsbeziehungen	-383,38	-400,00	215,68	-615,68	0,00	
26	= Ergebnis	-383,38	-400,00	215,68	-615,68	0,00	

Jahresabschluss 2021

Teilergebnisrechnung mit Sachkonten Kostenstelle 55210000 Öffentliches Gewässer / Wasserbauliche Anlagen

Lägerdorf

2 5)	Ertrags- und Aufwandsarten 3	Ergebnis 2020 in EUR 4	Fortgeschr. Ansatz 2021 ² in EUR 5	Ist-Ergebnis 2021 in EUR 6	Vergleich Ansatz/Ist in EUR 7	übertr. Ermächti- gungen ³ in EUR 8	1 4)
16	+ Sonstige Aufwendungen	4.713,11	4.900,00	6.490,02	-1.590,02	0,00	
54580000	Erstattungen von Aufwendungen von Dritten aus lfd.	4.713,11	4.900,00	6.490,02	-1.590,02	0,00	
18	= Aufwendungen	4.713,11	4.900,00	6.490,02	-1.590,02	0,00	
19	= Ergebnis der laufenden Verwaltungstätigkeit	-4.713,11	-4.900,00	-6.490,02	1.590,02	0,00	
23	= Ergebnis vor Berücksichtigung der internen Leistungsbeziehungen	-4.713,11	-4.900,00	-6.490,02	1.590,02	0,00	
26	= Ergebnis	-4.713,11	-4.900,00	-6.490,02	1.590,02	0,00	

Jahresabschluss 2021

Teilergebnisrechnung mit Sachkonten Kostenstelle 55310000 Friedhofs- und Bestattungswesen

Lägerdorf

2 5)	Ertrags- und Aufwandsarten 3	Ergebnis 2020 in EUR 4	Fortgeschr. Ansatz 2021 ² in EUR 5	Ist-Ergebnis 2021 in EUR 6	Vergleich Ansatz/Ist in EUR 7	übertr. Ermächti- gungen ³ in EUR 8	1 4)
16	+ Sonstige Aufwendungen	25,56	100,00	25,56	74,44	0,00	
54290100	Mitgliedsbeiträge	25,56	100,00	25,56	74,44	0,00	
18	= Aufwendungen	25,56	100,00	25,56	74,44	0,00	
19	= Ergebnis der laufenden Verwaltungstätigkeit	-25,56	-100,00	-25,56	-74,44	0,00	
23	= Ergebnis vor Berücksichtigung der internen Leistungsbeziehungen	-25,56	-100,00	-25,56	-74,44	0,00	
26	= Ergebnis	-25,56	-100,00	-25,56	-74,44	0,00	

Jahresabschluss 2021

Teilergebnisrechnung mit Sachkonten Kostenstelle 57310001 Bauhöfe

Lägerdorf

2 5)	Ertrags- und Aufwandsarten 3	Ergebnis 2020 in EUR 4	Fortgeschr. Ansatz 2021 ² in EUR 5	Ist-Ergebnis 2021 in EUR 6	Vergleich Ansatz/Ist in EUR 7	übertr. Ermächti- gungen ³ in EUR 8	1 4)
05	+ Privatrechtliche Leistungsentgelte	1.705,69	1.500,00	650,00	850,00	0,00	
44610000	Sonstige privatrechtliche Leistungsentgelte	1.705,69	1.500,00	650,00	850,00	0,00	
07	+ Sonstige Erträge	0,00	0,00	2.499,00	-2.499,00	0,00	
45420000	Erträge a.d.veräußerung v.beweglichen Sachen des A	0,00	0,00	2.499,00	-2.499,00	0,00	
10	= Erträge	1.705,69	1.500,00	3.149,00	-1.649,00	0,00	
11	Personalaufwendungen	276.866,88	299.600,00	279.432,13	20.167,87	0,00	
50120000	Arbeitnehmerinnen und Arbeitnehmer	217.601,30	234.000,00	218.416,57	15.583,43	0,00	
50220000	Beiträge zu Versorgungskassen Arbeitnehmer/-innen	14.179,58	15.600,00	14.422,98	1.177,02	0,00	
50320000	Beiträge zur gesetzlichen Sozialversicherung	45.086,00	50.000,00	46.592,58	3.407,42	0,00	
13	+ Aufwendungen für Sach- u. Dienstleistungen	60.541,52	68.500,00	69.000,37	-500,37	0,00	
52110000	Unterhaltung der Grundstücke und baulichen Anlagen	905,66	7.500,00	9.149,74	-1.649,74	0,00	
52410000	Bewirtschaftung der Grundstücke und baulichen Anla	13.805,17	13.000,00	12.068,95	931,05	0,00	
52410100	Versicherungen	258,50	400,00	261,18	138,82	0,00	
52510000	Haltung von Fahrzeugen	32.356,97	30.000,00	37.246,00	-7.246,00	0,00	
52610000	Dienst- und Schutzkleidung, persönliche Ausrüstung	4.316,75	3.600,00	4.376,97	-776,97	0,00	
52620000	Aus- und Fortbildung, Umschulung	350,80	6.000,00	60,20	5.939,80	0,00	
52710000	Besondere Verwaltungs- und Betriebsaufwendungen	8.547,67	7.000,00	5.837,33	1.162,67	0,00	
52710200	Personalnebenausgaben	0,00	1.000,00	0,00	1.000,00	0,00	
14	+ Bilanzielle Abschreibungen	35.687,32	39.000,00	35.714,78	3.285,22	0,00	
57110000	Abschreibungen auf immaterielle Vermögensgegenstän	35.687,32	39.000,00	35.714,78	3.285,22	0,00	
16	+ Sonstige Aufwendungen	2.517,03	1.800,00	1.585,93	214,07	0,00	
54310000	Geschäftsaufwendungen	1.680,09	1.400,00	1.253,82	146,18	0,00	
54310700	Sicherheitstechnische und arbeitsmedizinische Betr	281,25	400,00	332,11	67,89	0,00	
54410000	Steuern, Versicherungen, Schadensfälle	555,69	0,00	0,00	0,00	0,00	
18	= Aufwendungen	375.612,75	408.900,00	385.733,21	23.166,79	0,00	
19	= Ergebnis der laufenden Verwaltungstätigkeit	-373.907,06	-407.400,00	-382.584,21	-24.815,79	0,00	
23	= Ergebnis vor Berücksichtigung der internen Leistungsbeziehungen	-373.907,06	-407.400,00	-382.584,21	-24.815,79	0,00	
48110000	Erträge aus internen Leistungsbeziehungen	274.900,00	274.900,00	274.900,00	0,00	0,00	
26	= Ergebnis	-99.007,06	-132.500,00	-107.684,21	-24.815,79	0,00	

Jahresabschluss 2021

Teilergebnisrechnung mit Sachkonten Kostenstelle 57310002 Märkte

Lägerdorf

2 5)	Ertrags- und Aufwandsarten 3	Ergebnis 2020 in EUR 4	Fortgeschr. Ansatz 2021 ² in EUR 5	Ist-Ergebnis 2021 in EUR 6	Vergleich Ansatz/Ist in EUR 7	übertr. Ermächti- gungen ³ in EUR 8	1 4)
13	+ Aufwendungen für Sach- u. Dienstleistungen	87,60	200,00	94,00	106,00	0,00	
52410000	Bewirtschaftung der Grundstücke und baulichen Anla	87,60	200,00	94,00	106,00	0,00	
18	= Aufwendungen	87,60	200,00	94,00	106,00	0,00	
19	= Ergebnis der laufenden Verwaltungstätigkeit	-87,60	-200,00	-94,00	-106,00	0,00	
23	= Ergebnis vor Berücksichtigung der internen Leistungsbeziehungen	-87,60	-200,00	-94,00	-106,00	0,00	
26	= Ergebnis	-87,60	-200,00	-94,00	-106,00	0,00	

Jahresabschluss 2021

Teilergebnisrechnung mit Sachkonten Kostenstelle 61110000 Steuern, allgemeine Zuweisungen, allgemeine Umlagen

Lägerdorf

2 5)	Ertrags- und Aufwandsarten 3	Ergebnis 2020 in EUR 4	Fortgeschr. Ansatz 2021 ² in EUR 5	Ist-Ergebnis 2021 in EUR 6	Vergleich Ansatz/Ist in EUR 7	übertr. Ermächti- gungen ³ in EUR 8	1 4)
01	Steuern und ähnliche Abgaben	2.038.207,69	2.262.500,00	2.933.436,69	-670.936,69	0,00	
40110000	Grundsteuer A	3.354,73	3.500,00	3.354,73	145,27	0,00	
40120000	Grundsteuer B	379.103,88	391.000,00	392.958,16	-1.958,16	0,00	
40130000	Gewerbesteuer	442.073,26	625.000,00	1.242.341,08	-617.341,08	0,00	
40210000	Gemeindeanteil an der Einkommensteuer	892.203,00	925.300,00	979.907,00	-54.607,00	0,00	
40220000	Gemeindeanteil an der Umsatzsteuer	159.102,00	151.000,00	163.089,00	-12.089,00	0,00	
40310000	Vergnügungssteuer	45.003,75	45.000,00	28.785,15	16.214,85	0,00	
40320000	Hundesteuer	27.727,07	27.200,00	29.310,83	-2.110,83	0,00	
40340000	Zweitwohnungssteuer	0,00	1.400,00	534,74	865,26	0,00	
40510000	Leistungen nach dem Familienleistungsausgleich	89.640,00	93.100,00	93.156,00	-56,00	0,00	
02	+ Zuwendungen und allgemeine Umlagen	1.727.653,86	1.256.300,00	1.414.892,30	-158.592,30	0,00	
41110000	Schlüsselzuweisungen	1.220.532,00	1.209.300,00	1.207.008,00	2.292,00	0,00	
41210000	Fehlbetragszuweisungen	347.363,49	0,00	151.363,51	-151.363,51	0,00	
41310000	Sonstige allgemeine Zuweisungen Land	159.758,37	47.000,00	56.520,79	-9.520,79	0,00	
10	= Erträge	3.765.861,55	3.518.800,00	4.348.328,99	-829.528,99	0,00	
15	+ Transferaufwendungen	1.623.336,32	1.545.700,00	1.600.896,26	-55.196,26	0,00	
53410000	Gewerbesteuerumlage	39.106,00	58.000,00	115.206,00	-57.206,00	0,00	
53720001	Allgemeine Kreisumlage	1.009.663,32	820.000,00	818.583,26	1.416,74	0,00	
53720003	Amtsumlage	574.567,00	667.700,00	667.107,00	593,00	0,00	
16	+ Sonstige Aufwendungen	0,00	0,00	295.120,00	-295.120,00	0,00	
54731000	Aufwendungen aus Einzelwertberichtigungen	0,00	0,00	120,00	-120,00	0,00	
54950000	Aufwendungen aus der Zuführung zur Finanzausgleich	0,00	0,00	295.000,00	-295.000,00	0,00	
18	= Aufwendungen	1.623.336,32	1.545.700,00	1.896.016,26	-350.316,26	0,00	
19	= Ergebnis der laufenden Verwaltungstätigkeit	2.142.525,23	1.973.100,00	2.452.312,73	-479.212,73	0,00	
23	= Ergebnis vor Berücksichtigung der internen Leistungsbeziehungen	2.142.525,23	1.973.100,00	2.452.312,73	-479.212,73	0,00	
26	= Ergebnis	2.142.525,23	1.973.100,00	2.452.312,73	-479.212,73	0,00	

Jahresabschluss 2021

Teilergebnisrechnung mit Sachkonten Kostenstelle 61210000 Sonstige allgemeine Finanzwirtschaft

Lägerdorf

2 5)	Ertrags- und Aufwandsarten 3	Ergebnis 2020 in EUR 4	Fortgeschr. Ansatz 2021 ² in EUR 5	Ist-Ergebnis 2021 in EUR 6	Vergleich Ansatz/Ist in EUR 7	übertr. Ermächti- gungen ³ in EUR 8	1 4)
07	+ Sonstige Erträge	8.417,00	79.600,00	14.041,48	65.558,52	0,00	
45620000	Säumniszuschläge	0,00	0,00	33,00	-33,00	0,00	
45650000	Verzinsung von Steuernachforderungen und Steuerers	4.646,00	3.000,00	3.045,00	-45,00	0,00	
45821000	Erträge aus der Auflösung oder Herabsetzung der Pe	3.771,00	26.600,00	7.728,00	18.872,00	0,00	
45821200	Erträge aus der Auflösung oder Herabsetzung der Be	0,00	50.000,00	3.235,48	46.764,52	0,00	
10	= Erträge	8.417,00	79.600,00	14.041,48	65.558,52	0,00	
11	Personalaufwendungen	1.490,10	0,00	0,00	0,00	0,00	
50610000	Zuführungen zur Beihilferückstellung für Beschäfti	1.490,10	0,00	0,00	0,00	0,00	
18	= Aufwendungen	1.490,10	0,00	0,00	0,00	0,00	
19	= Ergebnis der laufenden Verwaltungstätigkeit	6.926,90	79.600,00	14.041,48	65.558,52	0,00	
21	- Zinsen und sonstige Finanzaufwendungen	65.652,10	103.200,00	59.780,45	43.419,55	0,00	
55120000	Zinsaufwendungen Gemeinden (GV)	122,57	200,00	0,00	200,00	0,00	
55170000	Zinsaufwendungen an Kreditinstitute	64.412,53	100.000,00	57.292,20	42.707,80	0,00	
55920000	Verzinsung von Steuernachforderungen und Steuerers	1.117,00	3.000,00	2.488,25	511,75	0,00	
22	= Finanzergebnis	-65.652,10	-103.200,00	-59.780,45	-43.419,55	0,00	
23	= Ergebnis vor Berücksichtigung der internen Leistungsbeziehungen	-58.725,20	-23.600,00	-45.738,97	22.138,97	0,00	
26	= Ergebnis	-58.725,20	-23.600,00	-45.738,97	22.138,97	0,00	

Jahresabschluss 2021

Teilfinanzrechnung mit Sachkonten Kostenstelle 11110001 Gemeindeorgane							
Lägerdorf							
2	3	Ergebnis 2020 in EUR 4	Fortgeschr. Ansatz 2021 ² in EUR 5	Ist-Ergebnis 2021 in EUR 6	Vergleich Ansatz/Ist in EUR 7	übertr. Ermächti- gungen ³ in EUR 8	1
06	+ Kostenerstattungen und Kostenumlagen	1.277,89	1.800,00	1.805,25	-5,25	0,00	
64870000	Einzahlungen aus Kostenerstattungen, Kostenumlagen	1.277,89	1.800,00	1.805,25	-5,25	0,00	
09	= Einzahlungen aus laufender Verwaltungstätigkeit	1.277,89	1.800,00	1.805,25	-5,25	0,00	
10	Personalauszahlungen	22.221,92	25.200,00	18.402,40	6.797,60	0,00	
70210000	Beiträge zu Versorgungskassen	16.800,00	22.800,00	16.934,32	5.865,68	0,00	
70310000	Beamten und Beamte	1.755,36	2.000,00	1.871,04	128,96	0,00	
70410000	Beihilfen und Unterstützungsleistungen und dgl. fü	3.666,56	400,00	-402,96	802,96	0,00	
12	+ Auszahlungen für Sach- und Dienstleistungen	5.417,68	5.000,00	198,35	4.801,65	0,00	
72110000	Unterhaltung der Grundstücke und baulichen Anlagen	1.597,32	0,00	-1.597,32	1.597,32	0,00	
72910100	Ehrungen, Repräsentationen	3.820,36	5.000,00	1.795,67	3.204,33	0,00	
15	+ Sonstige Auszahlungen	42.484,68	45.100,00	44.344,93	755,07	0,00	
74210000	Auszahlungen für ehrenamtliche und sonstige Tätigk	34.329,59	36.300,00	35.867,73	432,27	0,00	
74291000	Verfügunsmittel	463,93	500,00	257,92	242,08	0,00	
74410000	Steuern, Versicherungen, Schadensfälle	7.691,16	8.300,00	8.219,28	80,72	0,00	
16	= Auszahlungen aus laufender Verwaltungstätigkeit	70.124,28	75.300,00	62.945,68	12.354,32	0,00	
17	= Saldo aus laufender Verwaltungstätigkeit	-68.846,39	-73.500,00	-61.140,43	-12.359,57	0,00	
36	= Finanzmittelüberschuss/ -fehlbetrag	-68.846,39	-73.500,00	-61.140,43	-12.359,57	0,00	

Jahresabschluss 2021

Teilfinanzrechnung mit Sachkonten Kostenstelle 11110002 Hauptamt								
Lägerdorf								
2	3	Ein- und Auszahlungsarten	Ergebnis 2020 in EUR 4	Fortgeschr. Ansatz 2021 ² in EUR 5	Ist-Ergebnis 2021 in EUR 6	Vergleich Ansatz/Ist in EUR 7	übertr. Ermächti- gungen ³ in EUR 8	1
12		+ Auszahlungen für Sach- und Dienstleistungen	412,61	500,00	89,22	410,78	0,00	
72410000		Bewirtschaftung der Grundstücke und baulichen Anla	173,42	0,00	0,00	0,00	0,00	
72410100		Versicherungen	0,00	0,00	776,55	-776,55	0,00	
72710000		Besondere Verwaltungs- und Betriebsauszahlungen	33,00	500,00	-687,33	1.187,33	0,00	
72710100		Betreuungskosten EDV	206,19	0,00	0,00	0,00	0,00	
15		+ Sonstige Auszahlungen	17.218,15	25.900,00	22.125,82	3.774,18	0,00	
74290100		Mitgliedsbeiträge	2.591,97	2.600,00	2.482,40	117,60	0,00	
74310000		Geschäftsauszahlungen	973,86	4.500,00	4.788,72	-288,72	0,00	
74310400		Kostenerstattungen für Rechtsstreitigkeiten und -b	6.195,84	13.000,00	10.822,92	2.177,08	0,00	
74310800		Geschäftsausgaben Betreuung Internet-Seite	3.618,21	1.500,00	222,58	1.277,42	0,00	
74410000		Steuern, Versicherungen, Schadensfälle	3.838,27	4.300,00	3.809,20	490,80	0,00	
16		= Auszahlungen aus laufender Verwaltungstätigkeit	17.630,76	26.400,00	22.215,04	4.184,96	0,00	
17		= Saldo aus laufender Verwaltungstätigkeit	-17.630,76	-26.400,00	-22.215,04	-4.184,96	0,00	
29		+ Auszahlungen für den Erwerb von beweglichem	943,33	0,00	843,03	-843,03	0,00	
78320000		Auszahlungen a.d Erwerb v.bewegl. Sachen bis 1.000	943,33	0,00	843,03	-843,03	0,00	
34		= Summe der investiven Auszahlungen	943,33	0,00	843,03	-843,03	0,00	
35		= Saldo aus Investitionstätigkeit	-943,33	0,00	-843,03	843,03	0,00	
36		= Finanzmittelüberschuss/ -fehlbetrag	-18.574,09	-26.400,00	-23.058,07	-3.341,93	0,00	

Jahresabschluss 2021

Teilfinanzrechnung mit Sachkonten Kostenstelle 11110012 Liegenschaftsverwaltung

Lägerdorf

2	3	Ergebnis 2020 in EUR 4	Fortgeschr. Ansatz 2021 ² in EUR 5	Ist-Ergebnis 2021 in EUR 6	Vergleich Ansatz/Ist in EUR 7	übertr. Ermächti- gungen ³ in EUR 8	1
04	+ Öffentlich-rechtliche Leistungsentgelte	0,00	0,00	-180,00	180,00	0,00	
63210000	Benutzungsgebühren und ähnliche Entgelte	0,00	0,00	-180,00	180,00	0,00	
05	+ Privatrechtliche Leistungsentgelte	16.572,99	15.200,00	16.101,40	-901,40	0,00	
64110000	Mieten und Pachten, Erbbauzinsen	6.935,13	200,00	-11.111,26	11.311,26	0,00	
64110100	Mieten Rathaus	8.731,14	8.600,00	15.129,74	-6.529,74	0,00	
64110200	Mieten Freibadwohnung	0,00	6.000,00	11.705,12	-5.705,12	0,00	
64110300	Mieten Grundstück neben Haus am Kamp	906,72	300,00	377,80	-77,80	0,00	
64610000	Sonstige privatrechtliche Leistungsentgelte	0,00	100,00	0,00	100,00	0,00	
09	= Einzahlungen aus laufender Verwaltungstätigkeit	16.572,99	15.200,00	15.921,40	-721,40	0,00	
12	+ Auszahlungen für Sach- und Dienstleistungen	31.327,62	87.400,00	35.692,12	51.707,88	46.928,23	
72210000	Unterhaltung des sonstigen unbeweglichen Vermögens	16.927,13	5.000,00	911,31	4.088,69	0,00	
72210100	Sonderunterhaltungsarbeiten Rathaus	4.815,02	70.000,00	23.071,77	46.928,23	46.928,23	
72410000	Bewirtschaftung der Grundstücke und baulichen Anla	8.603,16	10.500,00	11.625,88	-1.125,88	0,00	
72410100	Versicherungen	763,51	900,00	0,00	900,00	0,00	
72710000	Besondere Verwaltungs- und Betriebsauszahlungen	218,80	1.000,00	83,16	916,84	0,00	
15	+ Sonstige Auszahlungen	238,00	500,00	2.500,00	-2.000,00	0,00	
74310000	Geschäftsauszahlungen	238,00	500,00	0,00	500,00	0,00	
74570000	Erstattungen von Auszahlungen von Dritten aus lfd.	0,00	0,00	2.500,00	-2.500,00	0,00	
16	= Auszahlungen aus laufender Verwaltungstätigkeit	31.565,62	87.900,00	38.192,12	49.707,88	46.928,23	
17	= Saldo aus laufender Verwaltungstätigkeit	-14.992,63	-72.700,00	-22.270,72	-50.429,28	-46.928,23	
19	+ Einzahlungen aus der Veräußerung von	0,00	48.000,00	48.020,00	-20,00	0,00	
68210000	Einzahlungen aus der Veräußerung von Grundstücken	0,00	46.700,00	46.766,84	-66,84	0,00	
68210100	Einzahlungen aus der Veräußerung von Grünflächen	0,00	1.300,00	1.253,16	46,84	0,00	
26	= Summe der investiven Einzahlungen	0,00	48.000,00	48.020,00	-20,00	0,00	
28	+ Auszahlungen für den Erwerb von Grundstücken	0,00	80.000,00	0,00	80.000,00	0,00	
78210800	Auszahlungen für den Erwerb von Grund und Boden mi	0,00	80.000,00	0,00	80.000,00	0,00	
29	+ Auszahlungen für den Erwerb von beweglichem	0,00	0,00	742,59	-742,59	0,00	
78320000	Auszahlungen a.d Erwerb v.bewegl. Sachen bis 1.000	0,00	0,00	742,59	-742,59	0,00	
31	+ Auszahlungen für Baumaßnahmen	3.200,79	0,00	0,00	0,00	0,00	
78510000	Auszahlungen aus Hochbaumaßnahmen	3.200,79	0,00	0,00	0,00	0,00	

Jahresabschluss 2021

Teilfinanzrechnung mit Sachkonten Kostenstelle 11110012 Liegenschaftsverwaltung							
Lägerdorf							
2	3	4	5	6	7	8	1
	Ein- und Auszahlungsarten	Ergebnis 2020 in EUR	Fortgeschr. Ansatz 2021 ² in EUR	Ist-Ergebnis 2021 in EUR	Vergleich Ansatz/Ist in EUR	übertr. Ermächti- gungen ³ in EUR	
34	= Summe der investiven Auszahlungen	3.200,79	80.000,00	742,59	79.257,41	0,00	
35	= Saldo aus Investitionstätigkeit	-3.200,79	-32.000,00	47.277,41	-79.277,41	0,00	
36	= Finanzmittelüberschuss/ -fehlbetrag	-18.193,42	-104.700,00	25.006,69	-129.706,69	-46.928,23	

Jahresabschluss 2021

Teilfinanzrechnung mit Sachkonten Kostenstelle 12610000 Feuerwehr								
Lägerdorf								
2	3	Ein- und Auszahlungsarten	Ergebnis 2020 in EUR 4	Fortgeschr. Ansatz 2021 ² in EUR 5	Ist-Ergebnis 2021 in EUR 6	Vergleich Ansatz/Ist in EUR 7	übertr. Ermächti- gungen ³ in EUR 8	1
02	+	Zuwendungen und allgemeine Umlagen	3.411,40	800,00	2.020,57	-1.220,57	0,00	
61480000		Zuweisungen und Zuschüsse für laufende Zwecke übr	3.411,40	500,00	2.020,57	-1.520,57	0,00	
61480100		Zuschuss aus Jagdpacht	0,00	300,00	0,00	300,00	0,00	
05	+	Privatrechtliche Leistungsentgelte	14.914,82	7.100,00	3.580,67	3.519,33	0,00	
64110000		Mieten und Pachten, Erbbauzinsen	224,58	100,00	540,00	-440,00	0,00	
64610000		Sonstige privatrechtliche Leistungsentgelte	14.690,24	7.000,00	3.040,67	3.959,33	0,00	
09	=	Einzahlungen aus laufender Verwaltungstätigkeit	18.326,22	7.900,00	5.601,24	2.298,76	0,00	
12	+	Auszahlungen für Sach- und Dienstleistungen	80.230,93	116.600,00	63.708,64	52.891,36	0,00	
72110000		Unterhaltung der Grundstücke und baulichen Anlagen	22.785,17	36.700,00	4.744,15	31.955,85	0,00	
72310000		Mieten und Pachten, Erbbauzinsen	245,42	300,00	245,42	54,58	0,00	
72410000		Bewirtschaftung der Grundstücke und baulichen Anla	18.207,57	30.000,00	18.235,64	11.764,36	0,00	
72410100		Versicherungen	983,81	1.200,00	1.456,88	-256,88	0,00	
72510000		Haltung von Fahrzeugen	16.732,59	17.300,00	23.910,09	-6.610,09	0,00	
72610000		Dienst- und Schutzkleidung, persönliche Ausrüstung	6.228,96	7.600,00	3.603,46	3.996,54	0,00	
72620000		Aus- und Fortbildung, Umschulung	2.117,12	14.000,00	1.098,65	12.901,35	0,00	
72710000		Besondere Verwaltungs- und Betriebsauszahlungen	11.346,04	5.900,00	8.496,90	-2.596,90	0,00	
72910000		Auszahlungen für sonstige Dienstleistungen	0,00	600,00	0,00	600,00	0,00	
72911500		Kosten für Veranstaltungen der Feuerwehr	1.584,25	3.000,00	1.917,45	1.082,55	0,00	
14	+	Transferauszahlungen	800,00	1.800,00	2.000,00	-200,00	0,00	
73180000		Zuweisungen und Zuschüsse für lfd. Zwecke übrige B	800,00	1.800,00	2.000,00	-200,00	0,00	
15	+	Sonstige Auszahlungen	24.894,98	28.800,00	26.179,22	2.620,78	0,00	
74210000		Auszahlungen für ehrenamtliche und sonstige Tätigk	13.494,12	13.500,00	13.510,59	-10,59	0,00	
74290100		Mitgliedsbeiträge	1.368,77	1.500,00	1.394,46	105,54	0,00	
74310000		Geschäftsauszahlungen	2.716,75	5.800,00	4.257,47	1.542,53	0,00	
74310200		Besondere Übungs- und Einsatzkosten für die Feuerw	138,40	1.500,00	758,50	741,50	0,00	
74410000		Steuern, Versicherungen, Schadensfälle	7.176,94	6.500,00	6.258,20	241,80	0,00	
16	=	Auszahlungen aus laufender Verwaltungstätigkeit	105.925,91	147.200,00	91.887,86	55.312,14	0,00	
17	=	Saldo aus laufender Verwaltungstätigkeit	-87.599,69	-139.300,00	-86.286,62	-53.013,38	0,00	
18		Einzahlungen aus Zuweisungen und Zuschüssen für	11.677,73	0,00	20.427,76	-20.427,76	0,00	
68100001		Investitionszuwendungen vom Bund	2.782,80	0,00	0,00	0,00	0,00	
68120000		Investitionszuwendungen von Gemeinden (GV)	8.894,93	0,00	4.551,63	-4.551,63	0,00	

Jahresabschluss 2021

Teilfinanzrechnung mit Sachkonten Kostenstelle 12610000 Feuerwehr							
Lägerdorf							
2	3	4	5	6	7	8	1
	Ein- und Auszahlungsarten	Ergebnis 2020 in EUR	Fortgeschr. Ansatz 2021 ² in EUR	Ist-Ergebnis 2021 in EUR	Vergleich Ansatz/Ist in EUR	übertr. Ermächti- gungen ³ in EUR	
68140000	Investitionszuwendungen von gesetzliche Sozialvers	0,00	0,00	15.876,13	-15.876,13	0,00	
26	= Summe der investiven Einzahlungen	11.677,73	0,00	20.427,76	-20.427,76	0,00	
29	+ Auszahlungen für den Erwerb von beweglichem	14.723,32	17.100,00	40.959,49	-23.859,49	0,00	
78310000	Auszahl. a. d. Erwerb v. bewegl. Sachen über 1000	0,00	1.800,00	27.708,86	-25.908,86	0,00	
78320000	Auszahlungen a.d Erwerb v.bewegl. Sachen bis 1.000	14.723,32	15.300,00	13.250,63	2.049,37	0,00	
31	+ Auszahlungen für Baumaßnahmen	0,00	5.000,00	0,00	5.000,00	0,00	
78510000	Auszahlungen aus Hochbaumaßnahmen	0,00	5.000,00	0,00	5.000,00	0,00	
34	= Summe der investiven Auszahlungen	14.723,32	22.100,00	40.959,49	-18.859,49	0,00	
35	= Saldo aus Investitionstätigkeit	-3.045,59	-22.100,00	-20.531,73	-1.568,27	0,00	
36	= Finanzmittelüberschuss/ -fehlbetrag	-90.645,28	-161.400,00	-106.818,35	-54.581,65	0,00	

Jahresabschluss 2021

Teilfinanzrechnung mit Sachkonten Kostenstelle 12610003 Jugendfeuerwehr Lägerdorf								
Lägerdorf								
2	3	Ein- und Auszahlungsarten	Ergebnis 2020 in EUR 4	Fortgeschr. Ansatz 2021 ² in EUR 5	Ist-Ergebnis 2021 in EUR 6	Vergleich Ansatz/Ist in EUR 7	übertr. Ermächti- gungen ³ in EUR 8	1
02	+	Zuwendungen und allgemeine Umlagen	219,61	100,00	1.012,09	-912,09	0,00	
61480000		Zuweisungen und Zuschüsse für laufende Zwecke übr	219,61	0,00	1.012,09	-1.012,09	0,00	
61480100		Zuschuss aus Jagdpacht	0,00	100,00	0,00	100,00	0,00	
05	+	Privatrechtliche Leistungsentgelte	0,00	0,00	27,98	-27,98	0,00	
64610000		Sonstige privatrechtliche Leistungsentgelte	0,00	0,00	27,98	-27,98	0,00	
09	=	Einzahlungen aus laufender Verwaltungstätigkeit	219,61	100,00	1.040,07	-940,07	0,00	
12	+	Auszahlungen für Sach- und Dienstleistungen	1.838,01	3.200,00	1.207,79	1.992,21	0,00	
72610000		Dienst- und Schutzkleidung, persönliche Ausrüstung	1.613,01	1.900,00	717,89	1.182,11	0,00	
72620000		Aus- und Fortbildung, Umschulung	225,00	800,00	30,00	770,00	0,00	
72710000		Besondere Verwaltungs- und Betriebsauszahlungen	0,00	500,00	459,90	40,10	0,00	
14	+	Transferauszahlungen	300,00	300,00	600,00	-300,00	0,00	
73180000		Zuweisungen und Zuschüsse für lfd. Zwecke übrige B	300,00	300,00	600,00	-300,00	0,00	
15	+	Sonstige Auszahlungen	453,68	500,00	56,29	443,71	0,00	
74290100		Mitgliedsbeiträge	156,00	200,00	128,00	72,00	0,00	
74310000		Geschäftsauszahlungen	297,68	300,00	-71,71	371,71	0,00	
16	=	Auszahlungen aus laufender Verwaltungstätigkeit	2.591,69	4.000,00	1.864,08	2.135,92	0,00	
17	=	Saldo aus laufender Verwaltungstätigkeit	-2.372,08	-3.900,00	-824,01	-3.075,99	0,00	
29	+	Auszahlungen für den Erwerb von beweglichem	4.000,00	0,00	0,00	0,00	0,00	
78310000		Auszahl. a. d. Erwerb v. bewegl. Sachen über 1000	4.000,00	0,00	0,00	0,00	0,00	
34	=	Summe der investiven Auszahlungen	4.000,00	0,00	0,00	0,00	0,00	
35	=	Saldo aus Investitionstätigkeit	-4.000,00	0,00	0,00	0,00	0,00	
36	=	Finanzmittelüberschuss/ -fehlbetrag	-6.372,08	-3.900,00	-824,01	-3.075,99	0,00	

Jahresabschluss 2021

Teilfinanzrechnung mit Sachkonten Kostenstelle 21110001 Grundschulen								
Lägerdorf								
2	3	Ein- und Auszahlungsarten	Ergebnis 2020 in EUR 4	Fortgeschr. Ansatz 2021 ² in EUR 5	Ist-Ergebnis 2021 in EUR 6	Vergleich Ansatz/Ist in EUR 7	übertr. Ermächti- gungen ³ in EUR 8	1
02		+ Zuwendungen und allgemeine Umlagen	4.928,73	15.100,00	16.111,76	-1.011,76	0,00	
61410000		Zuweisungen und Zuschüsse für laufende Zwecke Land	0,00	15.000,00	15.611,76	-611,76	0,00	
61480000		Zuweisungen und Zuschüsse für laufende Zwecke übr	4.928,73	0,00	500,00	-500,00	0,00	
61480100		Zuschuss aus Jagdpacht	0,00	100,00	0,00	100,00	0,00	
04		+ Öffentlich-rechtliche Leistungsentgelte	5.133,20	5.500,00	5.000,00	500,00	0,00	
63210000		Benutzungsgebühren und ähnliche Entgelte	5.133,20	5.500,00	5.000,00	500,00	0,00	
05		+ Privatrechtliche Leistungsentgelte	59.852,06	60.600,00	58.435,67	2.164,33	0,00	
64110000		Mieten und Pachten, Erbbauzinsen	55.649,27	55.600,00	55.649,27	-49,27	0,00	
64610000		Sonstige privatrechtliche Leistungsentgelte	4.202,79	5.000,00	2.786,40	2.213,60	0,00	
06		+ Kostenerstattungen und Kostenumlagen	26.976,12	15.100,00	22.780,48	-7.680,48	0,00	
64800001		Einzahlungen aus Kostenerstattungen, Kostenumlagen	1.000,00	3.000,00	3.250,00	-250,00	0,00	
64810000		Einzahlungen aus Kostenerstattungen, Kostenumlagen	15.611,76	0,00	-15.611,76	15.611,76	0,00	
64820000		Einzahlungen aus Kostenerstattungen, Kostenumlagen	9.320,36	11.000,00	35.142,24	-24.142,24	0,00	
64880000		Einzahlungen aus Kostenerstattungen, Kostenumlagen	1.044,00	1.100,00	0,00	1.100,00	0,00	
07		+ Sonstige Einzahlungen	0,00	1.000,00	0,00	1.000,00	0,00	
65210000		Erstattung von Steuern	0,00	1.000,00	0,00	1.000,00	0,00	
09		= Einzahlungen aus laufender Verwaltungstätigkeit	96.890,11	97.300,00	102.327,91	-5.027,91	0,00	
10		Personalauszahlungen	137.680,93	145.900,00	153.100,09	-7.200,09	0,00	
70120000		Arbeitnehmerinnen und Arbeitnehmer	108.015,95	113.500,00	119.356,84	-5.856,84	0,00	
70220000		Beiträge zu Versorgungskassen	6.927,90	7.400,00	7.633,42	-233,42	0,00	
70320000		Arbeitnehmerinnen und Arbeitnehmer	22.737,08	25.000,00	26.109,83	-1.109,83	0,00	
12		+ Auszahlungen für Sach- und Dienstleistungen	149.276,86	194.800,00	186.481,74	8.318,26	0,00	
72110000		Unterhaltung der Grundstücke und baulichen Anlagen	25.626,04	25.000,00	19.382,49	5.617,51	0,00	
72210000		Unterhaltung des sonstigen unbeweglichen Vermögens	-440,24	0,00	0,00	0,00	0,00	
72310000		Mieten und Pachten, Erbbauzinsen	2.830,56	3.000,00	2.627,79	372,21	0,00	
72410000		Bewirtschaftung der Grundstücke und baulichen Anla	99.043,77	130.000,00	133.625,05	-3.625,05	0,00	
72410100		Versicherungen	434,80	1.000,00	434,80	565,20	0,00	
72610000		Dienst- und Schutzkleidung, persönliche Ausrüstung	352,75	0,00	0,00	0,00	0,00	
72620000		Aus- und Fortbildung, Umschulung	0,00	500,00	0,00	500,00	0,00	
72710000		Besondere Verwaltungs- und Betriebsauszahlungen	6.889,02	3.500,00	7.271,55	-3.771,55	0,00	
72710100		Betreuungskosten EDV	0,00	9.600,00	9.520,00	80,00	0,00	

Jahresabschluss 2021

Teilfinanzrechnung mit Sachkonten Kostenstelle 21110001 Grundschulen

Lägerdorf

2	3	Ein- und Auszahlungsarten	Ergebnis 2020 in EUR 4	Fortgeschr. Ansatz 2021 ² in EUR 5	Ist-Ergebnis 2021 in EUR 6	Vergleich Ansatz/Ist in EUR 7	übertr. Ermächti- gungen ³ in EUR 8	1
72710400		Lfd. Anschlusskosten für das Landesnetz	17,54	0,00	82,36	-82,36	0,00	
72710800		Geräte und Ausrüstungsgegenstände Schulhausmeister	809,72	3.100,00	1.147,80	1.952,20	0,00	
72910400		Lernmittel	1.851,02	3.800,00	7.339,88	-3.539,88	0,00	
72910500		Lehrmittel	6.807,92	5.000,00	2.875,28	2.124,72	0,00	
72910650		Sonstige Sachausgaben	449,73	500,00	171,16	328,84	0,00	
72910700		Schulveranstaltungen	111,89	4.000,00	932,56	3.067,44	0,00	
72910800		Zuschuss Schulwanderungen	540,00	1.000,00	870,00	130,00	0,00	
72910900		Schülerbücherei	331,29	300,00	201,02	98,98	0,00	
72911000		Lehrerbücherei	0,00	500,00	0,00	500,00	0,00	
72911100		Schwimmunterricht	3.621,05	4.000,00	0,00	4.000,00	0,00	
14		+ Transferauszahlungen	700,00	700,00	1.200,00	-500,00	0,00	
73180000		Zuweisungen und Zuschüsse für lfd. Zwecke übrige B	700,00	700,00	1.200,00	-500,00	0,00	
15		+ Sonstige Auszahlungen	59.584,33	68.800,00	58.943,07	9.856,93	0,00	
74310000		Geschäftsauszahlungen	11.467,79	10.200,00	7.490,37	2.709,63	0,00	
74310600		Reisekostenabrechnungen	0,00	200,00	0,00	200,00	0,00	
74310700		Sicherheitstechnische und arbeitsmedizinische Betr	183,48	400,00	194,46	205,54	0,00	
74410000		Steuern, Versicherungen, Schadensfälle	10.464,63	10.000,00	10.883,78	-883,78	0,00	
74520100		Schulkostenbeiträge	27.954,57	40.000,00	30.927,19	9.072,81	0,00	
74520200		Verwaltungskosten an das Amt Breitenburg	7.814,20	8.000,00	7.931,41	68,59	0,00	
74570000		Erstattungen von Auszahlungen von Dritten aus lfd.	1.699,66	0,00	1.515,86	-1.515,86	0,00	
16		= Auszahlungen aus laufender Verwaltungstätigkeit	347.242,12	410.200,00	399.724,90	10.475,10	0,00	
17		= Saldo aus laufender Verwaltungstätigkeit	-250.352,01	-312.900,00	-297.396,99	-15.503,01	0,00	
18		Einzahlungen aus Zuweisungen und Zuschüssen für	52.026,33	81.300,00	80.822,21	477,79	0,00	
68110000		Investitionszuwendungen vom Land	52.026,33	81.300,00	80.822,21	477,79	0,00	
26		= Summe der investiven Einzahlungen	52.026,33	81.300,00	80.822,21	477,79	0,00	
29		+ Auszahlungen für den Erwerb von beweglichem	10.939,91	99.000,00	105.299,97	-6.299,97	0,00	
78310000		Auszahl. a. d. Erwerb v. bewegl. Sachen über 1000	2.040,56	72.700,00	56.691,51	16.008,49	0,00	
78310100		Auszahlungen aus dem Erwerb von immateriellen	0,00	1.000,00	0,00	1.000,00	0,00	
78320000		Auszahlungen a.d Erwerb v.bewegl. Sachen bis 1.000	8.899,35	25.300,00	48.608,46	-23.308,46	0,00	
31		+ Auszahlungen für Baumaßnahmen	14.496,76	1.700.591,44	1.143.238,47	557.352,97	597.147,05	
78510000		Auszahlungen aus Hochbaumaßnahmen	14.496,76	1.450.591,44	1.092.177,91	358.413,53	359.057,80	

Jahresabschluss 2021

Teilfinanzrechnung mit Sachkonten Kostenstelle 21110001 Grundschulen							
Lägerdorf							
2	3	4	5	6	7	8	1
	Ein- und Auszahlungsarten	Ergebnis 2020 in EUR	Fortgeschr. Ansatz 2021 ² in EUR	Ist-Ergebnis 2021 in EUR	Vergleich Ansatz/Ist in EUR	übertr. Ermächti- gungen ³ in EUR	
78520000	Auszahlungen aus Tiefbaumaßnahmen	0,00	250.000,00	11.910,75	238.089,25	238.089,25	
78530000	Auszahlungen aus sonstige Baumaßnahmen	0,00	0,00	39.149,81	-39.149,81	0,00	
34	= Summe der investiven Auszahlungen	25.436,67	1.799.591,44	1.248.538,44	551.053,00	597.147,05	
35	= Saldo aus Investitionstätigkeit	26.589,66	-1.718.291,44	-1.167.716,23	-550.575,21	-597.147,05	
36	= Finanzmittelüberschuss/ -fehlbetrag	-223.762,35	-2.031.191,44	-1.465.113,22	-566.078,22	-597.147,05	

Jahresabschluss 2021

Teilfinanzrechnung mit Sachkonten Kostenstelle 21110005 Offene Ganztagschule								
Lägerdorf								
2	3	Ein- und Auszahlungsarten	Ergebnis 2020 in EUR 4	Fortgeschr. Ansatz 2021 ² in EUR 5	Ist-Ergebnis 2021 in EUR 6	Vergleich Ansatz/Ist in EUR 7	übertr. Ermächti- gungen ³ in EUR 8	1
02		+ Zuwendungen und allgemeine Umlagen	0,00	0,00	6.183,33	-6.183,33	0,00	
61410000		Zuweisungen und Zuschüsse für laufende Zwecke Land	0,00	0,00	6.183,33	-6.183,33	0,00	
05		+ Privatrechtliche Leistungsentgelte	0,00	5.000,00	3.880,80	1.119,20	0,00	
64610000		Sonstige privatrechtliche Leistungsentgelte	0,00	5.000,00	3.880,80	1.119,20	0,00	
09		= Einzahlungen aus laufender Verwaltungstätigkeit	0,00	5.000,00	10.064,13	-5.064,13	0,00	
10		Personalauszahlungen	0,00	39.500,00	26.711,22	12.788,78	0,00	
70120000		Arbeitnehmerinnen und Arbeitnehmer	0,00	29.000,00	18.989,11	10.010,89	0,00	
70190000		Sonstige Beschäftigungsentgelte	0,00	2.100,00	2.496,85	-396,85	0,00	
70220000		Beiträge zu Versorgungskassen	0,00	2.000,00	1.224,78	775,22	0,00	
70320000		Arbeitnehmerinnen und Arbeitnehmer	0,00	6.400,00	4.000,48	2.399,52	0,00	
12		+ Auszahlungen für Sach- und Dienstleistungen	0,00	2.000,00	773,39	1.226,61	0,00	
72710000		Besondere Verwaltungs- und Betriebsauszahlungen	0,00	500,00	0,00	500,00	0,00	
72910400		Lernmittel	0,00	1.500,00	599,64	900,36	0,00	
72910500		Lehrmittel	0,00	0,00	173,75	-173,75	0,00	
15		+ Sonstige Auszahlungen	0,00	500,00	522,45	-22,45	0,00	
74310000		Geschäftsauszahlungen	0,00	500,00	522,45	-22,45	0,00	
16		= Auszahlungen aus laufender Verwaltungstätigkeit	0,00	42.000,00	28.007,06	13.992,94	0,00	
17		= Saldo aus laufender Verwaltungstätigkeit	0,00	-37.000,00	-17.942,93	-19.057,07	0,00	
36		= Finanzmittelüberschuss/ -fehlbetrag	0,00	-37.000,00	-17.942,93	-19.057,07	0,00	

Jahresabschluss 2021

Teilfinanzrechnung mit Sachkonten Kostenstelle 21710000 Gymnasien								
Lägerdorf								
2	3	Ein-und Auszahlungsarten	Ergebnis 2020 in EUR 4	Fortgeschr. Ansatz 2021 ² in EUR 5	Ist-Ergebnis 2021 in EUR 6	Vergleich Ansatz/Ist in EUR 7	übertr. Ermächti- gungen ³ in EUR 8	1
15		+ Sonstige Auszahlungen	55.906,20	75.000,00	64.251,60	10.748,40	0,00	
74520100		Schulkostenbeiträge	55.906,20	75.000,00	64.251,60	10.748,40	0,00	
16		= Auszahlungen aus laufender Verwaltungstätigkeit	55.906,20	75.000,00	64.251,60	10.748,40	0,00	
17		= Saldo aus laufender Verwaltungstätigkeit	-55.906,20	-75.000,00	-64.251,60	-10.748,40	0,00	
36		= Finanzmittelüberschuss/ -fehlbetrag	-55.906,20	-75.000,00	-64.251,60	-10.748,40	0,00	

Jahresabschluss 2021

Teilfinanzrechnung mit Sachkonten Kostenstelle 21810000 Gesamtschulen / Gemeinschaftsschulen								
Lägerdorf								
2	3	Ein-und Auszahlungsarten	Ergebnis 2020 in EUR 4	Fortgeschr. Ansatz 2021 ² in EUR 5	Ist-Ergebnis 2021 in EUR 6	Vergleich Ansatz/Ist in EUR 7	übertr. Ermächti- gungen ³ in EUR 8	1
05		+ Privatrechtliche Leistungsentgelte	75,71	0,00	0,00	0,00	0,00	
64610000		Sonstige privatrechtliche Leistungsentgelte	75,71	0,00	0,00	0,00	0,00	
09		= Einzahlungen aus laufender Verwaltungstätigkeit	75,71	0,00	0,00	0,00	0,00	
15		+ Sonstige Auszahlungen	228.074,31	230.000,00	230.126,11	-126,11	0,00	
74520100		Schulkostenbeiträge	228.074,31	230.000,00	230.126,11	-126,11	0,00	
16		= Auszahlungen aus laufender Verwaltungstätigkeit	228.074,31	230.000,00	230.126,11	-126,11	0,00	
17		= Saldo aus laufender Verwaltungstätigkeit	-227.998,60	-230.000,00	-230.126,11	126,11	0,00	
36		= Finanzmittelüberschuss/ -fehlbetrag	-227.998,60	-230.000,00	-230.126,11	126,11	0,00	

Jahresabschluss 2021

Teilfinanzrechnung mit Sachkonten Kostenstelle 21810001 Waldorfschulen								
Lägerdorf								
2	3	Ein-und Auszahlungsarten	Ergebnis 2020 in EUR 4	Fortgeschr. Ansatz 2021 ² in EUR 5	Ist-Ergebnis 2021 in EUR 6	Vergleich Ansatz/Ist in EUR 7	übertr. Ermächti- gungen ³ in EUR 8	1
15		+ Sonstige Auszahlungen	1.754,00	6.000,00	1.780,00	4.220,00	0,00	
74510000		Erstattungen von Auszahlungen von Dritten aus lfd.	0,00	6.000,00	0,00	6.000,00	0,00	
74520100		Schulkostenbeiträge	1.754,00	0,00	1.780,00	-1.780,00	0,00	
16		= Auszahlungen aus laufender Verwaltungstätigkeit	1.754,00	6.000,00	1.780,00	4.220,00	0,00	
17		= Saldo aus laufender Verwaltungstätigkeit	-1.754,00	-6.000,00	-1.780,00	-4.220,00	0,00	
36		= Finanzmittelüberschuss/ -fehlbetrag	-1.754,00	-6.000,00	-1.780,00	-4.220,00	0,00	

Jahresabschluss 2021

Teilfinanzrechnung mit Sachkonten Kostenstelle 22110000 Sonderschulen								
Lägerdorf								
2	3	Ein-und Auszahlungsarten	Ergebnis 2020 in EUR 4	Fortgeschr. Ansatz 2021 ² in EUR 5	Ist-Ergebnis 2021 in EUR 6	Vergleich Ansatz/Ist in EUR 7	übertr. Ermächti- gungen ³ in EUR 8	1
15		+ Sonstige Auszahlungen	8.260,20	10.000,00	11.003,81	-1.003,81	0,00	
74520100		Schulkostenbeiträge	8.260,20	10.000,00	11.003,81	-1.003,81	0,00	
16		= Auszahlungen aus laufender Verwaltungstätigkeit	8.260,20	10.000,00	11.003,81	-1.003,81	0,00	
17		= Saldo aus laufender Verwaltungstätigkeit	-8.260,20	-10.000,00	-11.003,81	1.003,81	0,00	
36		= Finanzmittelüberschuss/ -fehlbetrag	-8.260,20	-10.000,00	-11.003,81	1.003,81	0,00	

Jahresabschluss 2021

Teilfinanzrechnung mit Sachkonten Kostenstelle 24110000 Schülerbeförderung								
Lägerdorf								
2	3	Ein-und Auszahlungsarten	Ergebnis 2020 in EUR 4	Fortgeschr. Ansatz 2021 ² in EUR 5	Ist-Ergebnis 2021 in EUR 6	Vergleich Ansatz/Ist in EUR 7	übertr. Ermächti- gungen ³ in EUR 8	1
15		+ Sonstige Auszahlungen	3.038,60	4.000,00	295,10	3.704,90	0,00	
74290200		Schülerbeförderungskosten	3.038,60	4.000,00	295,10	3.704,90	0,00	
16		= Auszahlungen aus laufender Verwaltungstätigkeit	3.038,60	4.000,00	295,10	3.704,90	0,00	
17		= Saldo aus laufender Verwaltungstätigkeit	-3.038,60	-4.000,00	-295,10	-3.704,90	0,00	
36		= Finanzmittelüberschuss/ -fehlbetrag	-3.038,60	-4.000,00	-295,10	-3.704,90	0,00	

Jahresabschluss 2021

Teilfinanzrechnung mit Sachkonten Kostenstelle 25210000 Archiv/Heimatmuseum								
Lägerdorf								
2	3	Ein- und Auszahlungsarten	Ergebnis 2020 in EUR 4	Fortgeschr. Ansatz 2021 ² in EUR 5	Ist-Ergebnis 2021 in EUR 6	Vergleich Ansatz/Ist in EUR 7	übertr. Ermächti- gungen ³ in EUR 8	1
02		+ Zuwendungen und allgemeine Umlagen	4.000,00	100,00	999,05	-899,05	0,00	
61480000		Zuweisungen und Zuschüsse für laufende Zwecke übr	4.000,00	100,00	999,05	-899,05	0,00	
09		= Einzahlungen aus laufender Verwaltungstätigkeit	4.000,00	100,00	999,05	-899,05	0,00	
12		+ Auszahlungen für Sach- und Dienstleistungen	5.572,90	5.200,00	3.153,36	2.046,64	0,00	
72410000		Bewirtschaftung der Grundstücke und baulichen Anla	1.426,26	2.700,00	2.493,42	206,58	0,00	
72620000		Aus- und Fortbildung, Umschulung	480,00	800,00	0,00	800,00	0,00	
72710000		Besondere Verwaltungs- und Betriebsauszahlungen	3.666,64	1.500,00	659,94	840,06	0,00	
72910000		Auszahlungen für sonstige Dienstleistungen	0,00	200,00	0,00	200,00	0,00	
15		+ Sonstige Auszahlungen	1.736,30	2.300,00	1.510,22	789,78	0,00	
74210000		Auszahlungen für ehrenamtliche und sonstige Tätig	1.284,00	1.300,00	1.284,00	16,00	0,00	
74310000		Geschäftsauszahlungen	452,30	1.000,00	226,22	773,78	0,00	
16		= Auszahlungen aus laufender Verwaltungstätigkeit	7.309,20	7.500,00	4.663,58	2.836,42	0,00	
17		= Saldo aus laufender Verwaltungstätigkeit	-3.309,20	-7.400,00	-3.664,53	-3.735,47	0,00	
18		Einzahlungen aus Zuweisungen und Zuschüssen für	0,00	0,00	24.375,00	-24.375,00	0,00	
68100001		Investitionszuwendungen vom Bund	0,00	0,00	24.375,00	-24.375,00	0,00	
26		= Summe der investiven Einzahlungen	0,00	0,00	24.375,00	-24.375,00	0,00	
29		+ Auszahlungen für den Erwerb von beweglichem	1.719,55	5.000,00	670,00	4.330,00	0,00	
78310000		Auszahl. a. d. Erwerb v. bewegl. Sachen über 1000	1.719,55	5.000,00	670,00	4.330,00	0,00	
31		+ Auszahlungen für Baumaßnahmen	3.821,70	0,00	0,00	0,00	0,00	
78510000		Auszahlungen aus Hochbaumaßnahmen	3.821,70	0,00	0,00	0,00	0,00	
34		= Summe der investiven Auszahlungen	5.541,25	5.000,00	670,00	4.330,00	0,00	
35		= Saldo aus Investitionstätigkeit	-5.541,25	-5.000,00	23.705,00	-28.705,00	0,00	
36		= Finanzmittelüberschuss/ -fehlbetrag	-8.850,45	-12.400,00	20.040,47	-32.440,47	0,00	

Jahresabschluss 2021

Teilfinanzrechnung mit Sachkonten Kostenstelle 27110000 Volkshochschulen								
Lägerdorf								
2	3	Ein- und Auszahlungsarten	Ergebnis 2020 in EUR 4	Fortgeschr. Ansatz 2021 ² in EUR 5	Ist-Ergebnis 2021 in EUR 6	Vergleich Ansatz/Ist in EUR 7	übertr. Ermächti- gungen ³ in EUR 8	1
05		+ Privatrechtliche Leistungsentgelte	1.650,00	1.600,00	0,00	1.600,00	0,00	
64110000		Mieten und Pachten, Erbbauzinsen	1.650,00	1.600,00	0,00	1.600,00	0,00	
09		= Einzahlungen aus laufender Verwaltungstätigkeit	1.650,00	1.600,00	0,00	1.600,00	0,00	
14		+ Transferauszahlungen	4.311,25	6.000,00	0,00	6.000,00	0,00	
73180000		Zuweisungen und Zuschüsse für lfd. Zwecke übrige B	4.311,25	6.000,00	0,00	6.000,00	0,00	
16		= Auszahlungen aus laufender Verwaltungstätigkeit	4.311,25	6.000,00	0,00	6.000,00	0,00	
17		= Saldo aus laufender Verwaltungstätigkeit	-2.661,25	-4.400,00	0,00	-4.400,00	0,00	
36		= Finanzmittelüberschuss/ -fehlbetrag	-2.661,25	-4.400,00	0,00	-4.400,00	0,00	

Jahresabschluss 2021

Teilfinanzrechnung mit Sachkonten Kostenstelle 28110000 Heimat- und Kulturpflege								
Lägerdorf								
2	3	Ein- und Auszahlungsarten	Ergebnis 2020 in EUR 4	Fortgeschr. Ansatz 2021 ² in EUR 5	Ist-Ergebnis 2021 in EUR 6	Vergleich Ansatz/Ist in EUR 7	übertr. Ermächti- gungen ³ in EUR 8	1
02		+ Zuwendungen und allgemeine Umlagen	100,00	100,00	0,00	100,00	0,00	
61480000		Zuweisungen und Zuschüsse für laufende Zwecke übr	100,00	100,00	0,00	100,00	0,00	
05		+ Privatrechtliche Leistungsentgelte	11,00	100,00	0,00	100,00	0,00	
64210000		Einzahlungen aus Verkauf	11,00	100,00	0,00	100,00	0,00	
09		= Einzahlungen aus laufender Verwaltungstätigkeit	111,00	200,00	0,00	200,00	0,00	
12		+ Auszahlungen für Sach- und Dienstleistungen	1.183,03	4.000,00	1.524,35	2.475,65	0,00	
72210000		Unterhaltung des sonstigen unbeweglichen Vermögens	858,40	1.500,00	0,00	1.500,00	0,00	
72710000		Besondere Verwaltungs- und Betriebsauszahlungen	0,00	300,00	0,00	300,00	0,00	
72910000		Auszahlungen für sonstige Dienstleistungen	0,00	700,00	0,00	700,00	0,00	
72912300		Seniorenweihnachtsfeier	324,63	1.500,00	1.524,35	-24,35	0,00	
14		+ Transferauszahlungen	0,04	0,00	0,00	0,00	0,00	
73180000		Zuweisungen und Zuschüsse für lfd. Zwecke übrige B	0,04	0,00	0,00	0,00	0,00	
15		+ Sonstige Auszahlungen	34,00	100,00	34,00	66,00	0,00	
74290100		Mitgliedsbeiträge	34,00	100,00	34,00	66,00	0,00	
16		= Auszahlungen aus laufender Verwaltungstätigkeit	1.217,07	4.100,00	1.558,35	2.541,65	0,00	
17		= Saldo aus laufender Verwaltungstätigkeit	-1.106,07	-3.900,00	-1.558,35	-2.341,65	0,00	
29		+ Auszahlungen für den Erwerb von beweglichem	0,00	10.000,00	0,00	10.000,00	0,00	
78310000		Auszahl. a. d. Erwerb v. bewegl. Sachen über 1000	0,00	10.000,00	0,00	10.000,00	0,00	
34		= Summe der investiven Auszahlungen	0,00	10.000,00	0,00	10.000,00	0,00	
35		= Saldo aus Investitionstätigkeit	0,00	-10.000,00	0,00	-10.000,00	0,00	
36		= Finanzmittelüberschuss/ -fehlbetrag	-1.106,07	-13.900,00	-1.558,35	-12.341,65	0,00	

Jahresabschluss 2021

Teilfinanzrechnung mit Sachkonten Kostenstelle 31310000 Leistungen gemäß Asylbewerberleistungsgesetz								
Lägerdorf								
2	3	Ein- und Auszahlungsarten	Ergebnis 2020 in EUR 4	Fortgeschr. Ansatz 2021 ² in EUR 5	Ist-Ergebnis 2021 in EUR 6	Vergleich Ansatz/Ist in EUR 7	übertr. Ermächti- gungen ³ in EUR 8	1
02		+ Zuwendungen und allgemeine Umlagen	0,00	100,00	0,00	100,00	0,00	
61480100		Zuschuss aus Jagdpacht	0,00	100,00	0,00	100,00	0,00	
06		+ Kostenerstattungen und Kostenumlagen	32.916,65	32.500,00	27.016,63	5.483,37	0,00	
64820000		Einzahlungen aus Kostenerstattungen, Kostenumlagen	32.916,65	32.500,00	27.016,63	5.483,37	0,00	
09		= Einzahlungen aus laufender Verwaltungstätigkeit	32.916,65	32.600,00	27.016,63	5.583,37	0,00	
15		+ Sonstige Auszahlungen	11.712,73	13.500,00	8.089,17	5.410,83	0,00	
74310000		Geschäftsauszahlungen	0,00	1.500,00	0,00	1.500,00	0,00	
74520000		Erstattungen von Auszahlungen von Dritten aus lfd.	11.712,73	12.000,00	8.089,17	3.910,83	0,00	
16		= Auszahlungen aus laufender Verwaltungstätigkeit	11.712,73	13.500,00	8.089,17	5.410,83	0,00	
17		= Saldo aus laufender Verwaltungstätigkeit	21.203,92	19.100,00	18.927,46	172,54	0,00	
36		= Finanzmittelüberschuss/ -fehlbetrag	21.203,92	19.100,00	18.927,46	172,54	0,00	

Jahresabschluss 2021

Teilfinanzrechnung mit Sachkonten Kostenstelle 36210001 Ferienpass								
Lägerdorf								
2	3	Ein-und Auszahlungsarten	Ergebnis 2020 in EUR 4	Fortgeschr. Ansatz 2021 ² in EUR 5	Ist-Ergebnis 2021 in EUR 6	Vergleich Ansatz/Ist in EUR 7	übertr. Ermächti- gungen ³ in EUR 8	1
15		+ Sonstige Auszahlungen	0,00	1.000,00	975,00	25,00	0,00	
74520300		Erstattung Aktion Ferienpass	0,00	1.000,00	975,00	25,00	0,00	
16		= Auszahlungen aus laufender Verwaltungstätigkeit	0,00	1.000,00	975,00	25,00	0,00	
17		= Saldo aus laufender Verwaltungstätigkeit	0,00	-1.000,00	-975,00	-25,00	0,00	
36		= Finanzmittelüberschuss/ -fehlbetrag	0,00	-1.000,00	-975,00	-25,00	0,00	

Jahresabschluss 2021

Teilfinanzrechnung mit Sachkonten Kostenstelle 36210002 Jugenderholungsfreizeiten							
Lägerdorf							
2	3	4	5	6	7	8	1
	Ein-und Auszahlungsarten	Ergebnis 2020 in EUR	Fortgeschr. Ansatz 2021 ² in EUR	Ist-Ergebnis 2021 in EUR	Vergleich Ansatz/Ist in EUR	übertr. Ermächti- gungen ³ in EUR	
14	+ Transferauszahlungen	66,00	800,00	156,00	644,00	0,00	
73170100	Zuschüsse für Jugendfahrten	66,00	800,00	156,00	644,00	0,00	
16	= Auszahlungen aus laufender Verwaltungstätigkeit	66,00	800,00	156,00	644,00	0,00	
17	= Saldo aus laufender Verwaltungstätigkeit	-66,00	-800,00	-156,00	-644,00	0,00	
36	= Finanzmittelüberschuss/ -fehlbetrag	-66,00	-800,00	-156,00	-644,00	0,00	

Jahresabschluss 2021

Teilfinanzrechnung mit Sachkonten Kostenstelle 36510000 Kindergärten allgemein								
Lägerdorf								
2	3	Ein-und Auszahlungsarten	Ergebnis 2020 in EUR 4	Fortgeschr. Ansatz 2021 ² in EUR 5	Ist-Ergebnis 2021 in EUR 6	Vergleich Ansatz/Ist in EUR 7	übertr. Ermächti- gungen ³ in EUR 8	1
14		+ Transferauszahlungen	33.739,32	52.000,00	37.321,77	14.678,23	0,00	
	73180000	Zuweisungen und Zuschüsse für lfd. Zwecke übrige B	33.739,32	52.000,00	37.321,77	14.678,23	0,00	
15		+ Sonstige Auszahlungen	0,00	390.000,00	404.276,34	-14.276,34	0,00	
	74520000	Erstattungen von Auszahlungen von Dritten aus lfd.	0,00	390.000,00	404.276,34	-14.276,34	0,00	
16		= Auszahlungen aus laufender Verwaltungstätigkeit	33.739,32	442.000,00	441.598,11	401,89	0,00	
17		= Saldo aus laufender Verwaltungstätigkeit	-33.739,32	-442.000,00	-441.598,11	-401,89	0,00	
36		= Finanzmittelüberschuss/ -fehlbetrag	-33.739,32	-442.000,00	-441.598,11	-401,89	0,00	

Jahresabschluss 2021

Teilfinanzrechnung mit Sachkonten Kostenstelle 36510001 Kindergarten Regenbogen								
Lägerdorf								
2	3	Ein- und Auszahlungsarten	Ergebnis 2020 in EUR 4	Fortgeschr. Ansatz 2021 ² in EUR 5	Ist-Ergebnis 2021 in EUR 6	Vergleich Ansatz/Ist in EUR 7	übertr. Ermächti- gungen ³ in EUR 8	1
05		+ Privatrechtliche Leistungsentgelte	117.329,93	114.000,00	114.055,67	-55,67	0,00	
64610000		Sonstige privatrechtliche Leistungsentgelte	117.329,93	114.000,00	114.055,67	-55,67	0,00	
06		+ Kostenerstattungen und Kostenumlagen	58.013,46	609.500,00	569.022,25	40.477,75	0,00	
64810000		Einzahlungen aus Kostenerstattungen, Kostenumlagen	58.013,46	609.500,00	569.022,25	40.477,75	0,00	
09		= Einzahlungen aus laufender Verwaltungstätigkeit	175.343,39	723.500,00	683.077,92	40.422,08	0,00	
12		+ Auszahlungen für Sach- und Dienstleistungen	2.986,86	3.000,00	2.688,34	311,66	0,00	
72110000		Unterhaltung der Grundstücke und baulichen Anlagen	2.986,86	3.000,00	2.688,34	311,66	0,00	
14		+ Transferauszahlungen	429.733,91	654.600,00	569.022,25	85.577,75	0,00	
73180000		Zuweisungen und Zuschüsse für lfd. Zwecke übrige B	429.733,91	654.600,00	569.022,25	85.577,75	0,00	
16		= Auszahlungen aus laufender Verwaltungstätigkeit	432.720,77	657.600,00	571.710,59	85.889,41	0,00	
17		= Saldo aus laufender Verwaltungstätigkeit	-257.377,38	65.900,00	111.367,33	-45.467,33	0,00	
27		Ausz. von Zuweisungen und Zuschüssen für	11.738,00	13.900,00	0,00	13.900,00	13.900,00	
78180000		Zuweisungen und Zuschüsse für Investitionen und In	11.738,00	13.900,00	0,00	13.900,00	13.900,00	
31		+ Auszahlungen für Baumaßnahmen	0,00	50.000,00	0,00	50.000,00	0,00	
78510000		Auszahlungen aus Hochbaumaßnahmen	0,00	50.000,00	0,00	50.000,00	0,00	
34		= Summe der investiven Auszahlungen	11.738,00	63.900,00	0,00	63.900,00	13.900,00	
35		= Saldo aus Investitionstätigkeit	-11.738,00	-63.900,00	0,00	-63.900,00	-13.900,00	
36		= Finanzmittelüberschuss/ -fehlbetrag	-269.115,38	2.000,00	111.367,33	-109.367,33	-13.900,00	

Jahresabschluss 2021

Teilfinanzrechnung mit Sachkonten Kostenstelle 36510002 Kindergarten Zauberranke								
Lägerdorf								
2	3	Ein- und Auszahlungsarten	Ergebnis 2020 in EUR 4	Fortgeschr. Ansatz 2021 ² in EUR 5	Ist-Ergebnis 2021 in EUR 6	Vergleich Ansatz/Ist in EUR 7	übertr. Ermächti- gungen ³ in EUR 8	1
05		+ Privatrechtliche Leistungsentgelte	31.845,89	91.500,00	91.521,99	-21,99	0,00	
64610000		Sonstige privatrechtliche Leistungsentgelte	31.845,89	91.500,00	91.521,99	-21,99	0,00	
06		+ Kostenerstattungen und Kostenumlagen	17.953,47	211.600,00	240.508,36	-28.908,36	0,00	
64810000		Einzahlungen aus Kostenerstattungen, Kostenumlagen	17.953,47	211.600,00	240.508,36	-28.908,36	0,00	
09		= Einzahlungen aus laufender Verwaltungstätigkeit	49.799,36	303.100,00	332.030,35	-28.930,35	0,00	
14		+ Transferauszahlungen	171.745,90	220.300,00	240.508,36	-20.208,36	0,00	
73180000		Zuweisungen und Zuschüsse für lfd. Zwecke übrige B	171.745,90	220.300,00	240.508,36	-20.208,36	0,00	
16		= Auszahlungen aus laufender Verwaltungstätigkeit	171.745,90	220.300,00	240.508,36	-20.208,36	0,00	
17		= Saldo aus laufender Verwaltungstätigkeit	-121.946,54	82.800,00	91.521,99	-8.721,99	0,00	
27		Ausz. von Zuweisungen und Zuschüssen für	8.000,00	2.700,00	0,00	2.700,00	2.700,00	
78180000		Zuweisungen und Zuschüsse für Investitionen und In	8.000,00	2.700,00	0,00	2.700,00	2.700,00	
34		= Summe der investiven Auszahlungen	8.000,00	2.700,00	0,00	2.700,00	2.700,00	
35		= Saldo aus Investitionstätigkeit	-8.000,00	-2.700,00	0,00	-2.700,00	-2.700,00	
36		= Finanzmittelüberschuss/ -fehlbetrag	-129.946,54	80.100,00	91.521,99	-11.421,99	-2.700,00	

Jahresabschluss 2021

Teilfinanzrechnung mit Sachkonten Kostenstelle 36610002 Bürgerbegegnungsstätte Lägerdorf

Lägerdorf

2	3	Ergebnis 2020 in EUR 4	Fortgeschr. Ansatz 2021 ² in EUR 5	Ist-Ergebnis 2021 in EUR 6	Vergleich Ansatz/Ist in EUR 7	übertr. Ermächti- gungen ³ in EUR 8	1
02	+ Zuwendungen und allgemeine Umlagen	8.000,00	8.000,00	8.300,00	-300,00	0,00	
61420000	Zuweisungen und Zuschüsse für laufende Zwecke Geme	8.000,00	8.000,00	8.000,00	0,00	0,00	
61480000	Zuweisungen und Zuschüsse für laufende Zwecke übr	0,00	0,00	300,00	-300,00	0,00	
05	+ Privatrechtliche Leistungsentgelte	78,70	1.100,00	12,50	1.087,50	0,00	
64210000	Einzahlungen aus Verkauf	0,00	1.000,00	0,00	1.000,00	0,00	
64610000	Sonstige privatrechtliche Leistungsentgelte	78,70	100,00	12,50	87,50	0,00	
09	= Einzahlungen aus laufender Verwaltungstätigkeit	8.078,70	9.100,00	8.312,50	787,50	0,00	
10	Personalauszahlungen	36.399,05	106.300,00	43.443,54	62.856,46	0,00	
70120000	Arbeitnehmerinnen und Arbeitnehmer	27.178,35	82.700,00	32.748,70	49.951,30	0,00	
70220000	Beiträge zu Versorgungskassen	3.570,28	5.700,00	3.577,39	2.122,61	0,00	
70320000	Arbeitnehmerinnen und Arbeitnehmer	5.650,42	17.900,00	7.117,45	10.782,55	0,00	
12	+ Auszahlungen für Sach- und Dienstleistungen	571,64	6.800,00	1.144,09	5.655,91	0,00	
72110000	Unterhaltung der Grundstücke und baulichen Anlagen	62,30	500,00	946,05	-446,05	0,00	
72410000	Bewirtschaftung der Grundstücke und baulichen Anla	8,16	2.000,00	0,00	2.000,00	0,00	
72620000	Aus- und Fortbildung, Umschulung	200,00	400,00	0,00	400,00	0,00	
72710000	Besondere Verwaltungs- und Betriebsauszahlungen	243,78	500,00	198,04	301,96	0,00	
72910000	Auszahlungen für sonstige Dienstleistungen	57,40	3.400,00	0,00	3.400,00	0,00	
15	+ Sonstige Auszahlungen	662,21	1.100,00	668,99	431,01	0,00	
74310000	Geschäftsauszahlungen	503,17	800,00	492,28	307,72	0,00	
74310700	Sicherheitstechnische und arbeitsmedizinische Betr	61,84	100,00	79,51	20,49	0,00	
74410000	Steuern, Versicherungen, Schadensfälle	97,20	200,00	97,20	102,80	0,00	
16	= Auszahlungen aus laufender Verwaltungstätigkeit	37.632,90	114.200,00	45.256,62	68.943,38	0,00	
17	= Saldo aus laufender Verwaltungstätigkeit	-29.554,20	-105.100,00	-36.944,12	-68.155,88	0,00	
29	+ Auszahlungen für den Erwerb von beweglichem	220,80	0,00	0,00	0,00	0,00	
78320000	Auszahlungen a.d Erwerb v.bewegl. Sachen bis 1.000	220,80	0,00	0,00	0,00	0,00	
34	= Summe der investiven Auszahlungen	220,80	0,00	0,00	0,00	0,00	
35	= Saldo aus Investitionstätigkeit	-220,80	0,00	0,00	0,00	0,00	
36	= Finanzmittelüberschuss/-fehlbetrag	-29.775,00	-105.100,00	-36.944,12	-68.155,88	0,00	

Jahresabschluss 2021

Teilfinanzrechnung mit Sachkonten Kostenstelle 41210000 Gesundheitseinrichtungen								
Lägerdorf								
2	3	Ein-und Auszahlungsarten	Ergebnis 2020 in EUR 4	Fortgeschr. Ansatz 2021 ² in EUR 5	Ist-Ergebnis 2021 in EUR 6	Vergleich Ansatz/Ist in EUR 7	übertr. Ermächti- gungen ³ in EUR 8	1
14		+ Transferauszahlungen	61,34	100,00	61,34	38,66	0,00	
73180000		Zuweisungen und Zuschüsse für lfd. Zwecke übrige B	61,34	100,00	61,34	38,66	0,00	
16		= Auszahlungen aus laufender Verwaltungstätigkeit	61,34	100,00	61,34	38,66	0,00	
17		= Saldo aus laufender Verwaltungstätigkeit	-61,34	-100,00	-61,34	-38,66	0,00	
36		= Finanzmittelüberschuss/ -fehlbetrag	-61,34	-100,00	-61,34	-38,66	0,00	

Jahresabschluss 2021

Teilfinanzrechnung mit Sachkonten Kostenstelle 42110000 Förderung des Sports								
Lägerdorf								
2	3	Ein- und Auszahlungsarten	Ergebnis 2020 in EUR 4	Fortgeschr. Ansatz 2021 ² in EUR 5	Ist-Ergebnis 2021 in EUR 6	Vergleich Ansatz/Ist in EUR 7	übertr. Ermächti- gungen ³ in EUR 8	1
02		+ Zuwendungen und allgemeine Umlagen	0,00	0,00	2.050,00	-2.050,00	0,00	
61480000		Zuweisungen und Zuschüsse für laufende Zwecke übr	0,00	0,00	2.050,00	-2.050,00	0,00	
09		= Einzahlungen aus laufender Verwaltungstätigkeit	0,00	0,00	2.050,00	-2.050,00	0,00	
12		+ Auszahlungen für Sach- und Dienstleistungen	867,10	0,00	0,00	0,00	0,00	
72410000		Bewirtschaftung der Grundstücke und baulichen Anla	867,10	0,00	0,00	0,00	0,00	
14		+ Transferauszahlungen	10.440,00	12.100,00	14.754,34	-2.654,34	0,00	
73180000		Zuweisungen und Zuschüsse für lfd. Zwecke übrige B	10.440,00	12.100,00	14.754,34	-2.654,34	0,00	
16		= Auszahlungen aus laufender Verwaltungstätigkeit	11.307,10	12.100,00	14.754,34	-2.654,34	0,00	
17		= Saldo aus laufender Verwaltungstätigkeit	-11.307,10	-12.100,00	-12.704,34	604,34	0,00	
36		= Finanzmittelüberschuss/ -fehlbetrag	-11.307,10	-12.100,00	-12.704,34	604,34	0,00	

Jahresabschluss 2021

Teilfinanzrechnung mit Sachkonten Kostenstelle 42410001 Eigene Sportstätten								
Lägerdorf								
2	3	Ein- und Auszahlungsarten	Ergebnis 2020 in EUR 4	Fortgeschr. Ansatz 2021 ² in EUR 5	Ist-Ergebnis 2021 in EUR 6	Vergleich Ansatz/Ist in EUR 7	übertr. Ermächti- gungen ³ in EUR 8	1
04		+ Öffentlich-rechtliche Leistungsentgelte	0,00	4.900,00	9.800,00	-4.900,00	0,00	
63210000		Benutzungsgebühren und ähnliche Entgelte	0,00	4.900,00	9.800,00	-4.900,00	0,00	
09		= Einzahlungen aus laufender Verwaltungstätigkeit	0,00	4.900,00	9.800,00	-4.900,00	0,00	
12		+ Auszahlungen für Sach- und Dienstleistungen	38.005,44	27.478,59	24.016,90	3.461,69	0,00	
72110000		Unterhaltung der Grundstücke und baulichen Anlagen	4.950,40	0,00	0,00	0,00	0,00	
72210000		Unterhaltung des sonstigen unbeweglichen Vermögens	31.110,79	25.578,59	22.176,84	3.401,75	0,00	
72410000		Bewirtschaftung der Grundstücke und baulichen Anla	1.044,58	900,00	1.204,89	-304,89	0,00	
72410100		Versicherungen	576,40	1.000,00	635,17	364,83	0,00	
72710000		Besondere Verwaltungs- und Betriebsauszahlungen	323,27	0,00	0,00	0,00	0,00	
15		+ Sonstige Auszahlungen	8.972,67	9.300,00	8.645,16	654,84	0,00	
74580000		Erstattungen von Auszahlungen von Dritten aus lfd.	8.972,67	9.300,00	8.645,16	654,84	0,00	
16		= Auszahlungen aus laufender Verwaltungstätigkeit	46.978,11	36.778,59	32.662,06	4.116,53	0,00	
17		= Saldo aus laufender Verwaltungstätigkeit	-46.978,11	-31.878,59	-22.862,06	-9.016,53	0,00	
27		Ausz. von Zuweisungen und Zuschüssen für	0,00	40.000,00	0,00	40.000,00	0,00	
78180000		Zuweisungen und Zuschüsse für Investitionen und In	0,00	40.000,00	0,00	40.000,00	0,00	
29		+ Auszahlungen für den Erwerb von beweglichem	1.692,78	0,00	540,00	-540,00	0,00	
78320000		Auszahlungen a.d Erwerb v.bewegl. Sachen bis 1.000	1.692,78	0,00	540,00	-540,00	0,00	
31		+ Auszahlungen für Baumaßnahmen	1.644,53	0,00	39.420,42	-39.420,42	0,00	
78510000		Auszahlungen aus Hochbaumaßnahmen	1.644,53	0,00	39.420,42	-39.420,42	0,00	
34		= Summe der investiven Auszahlungen	3.337,31	40.000,00	39.960,42	39,58	0,00	
35		= Saldo aus Investitionstätigkeit	-3.337,31	-40.000,00	-39.960,42	-39,58	0,00	
36		= Finanzmittelüberschuss/ -fehlbetrag	-50.315,42	-71.878,59	-62.822,48	-9.056,11	0,00	

Jahresabschluss 2021

Teilfinanzrechnung mit Sachkonten Kostenstelle 42410002 Freibäder								
Lägerdorf								
2	3	Ein- und Auszahlungsarten	Ergebnis 2020 in EUR 4	Fortgeschr. Ansatz 2021 ² in EUR 5	Ist-Ergebnis 2021 in EUR 6	Vergleich Ansatz/Ist in EUR 7	übertr. Ermächti- gungen ³ in EUR 8	1
02		+ Zuwendungen und allgemeine Umlagen	12.500,00	31.600,00	31.693,96	-93,96	0,00	
61310000		Sonstige allgemeine Zuweisungen Land	0,00	19.100,00	19.193,96	-93,96	0,00	
61420000		Zuweisungen und Zuschüsse für laufende Zwecke Geme	12.500,00	12.500,00	12.500,00	0,00	0,00	
04		+ Öffentlich-rechtliche Leistungsentgelte	30.196,50	45.000,00	34.599,50	10.400,50	0,00	
63210000		Benutzungsgebühren und ähnliche Entgelte	30.196,50	45.000,00	34.599,50	10.400,50	0,00	
05		+ Privatrechtliche Leistungsentgelte	6.319,23	9.900,00	7.747,34	2.152,66	0,00	
64110000		Mieten und Pachten, Erbbauzinsen	1.331,57	900,00	1.100,00	-200,00	0,00	
64610000		Sonstige privatrechtliche Leistungsentgelte	4.987,66	9.000,00	6.647,34	2.352,66	0,00	
09		= Einzahlungen aus laufender Verwaltungstätigkeit	49.015,73	86.500,00	74.040,80	12.459,20	0,00	
10		Personalauszahlungen	82.375,93	95.500,00	91.938,80	3.561,20	0,00	
70120000		Arbeitnehmerinnen und Arbeitnehmer	65.164,80	75.000,00	72.621,47	2.378,53	0,00	
70220000		Beiträge zu Versorgungskassen	4.125,33	5.000,00	4.475,78	524,22	0,00	
70320000		Arbeitnehmerinnen und Arbeitnehmer	13.085,80	15.500,00	14.841,55	658,45	0,00	
12		+ Auszahlungen für Sach- und Dienstleistungen	77.054,93	165.600,00	80.061,70	85.538,30	0,00	
72110000		Unterhaltung der Grundstücke und baulichen Anlagen	45,24	0,00	2.211,08	-2.211,08	0,00	
72210000		Unterhaltung des sonstigen unbeweglichen Vermögens	29.093,05	80.000,00	8.038,97	71.961,03	0,00	
72410000		Bewirtschaftung der Grundstücke und baulichen Anla	38.677,58	75.000,00	60.865,57	14.134,43	0,00	
72410100		Versicherungen	1.675,39	2.000,00	1.739,99	260,01	0,00	
72610000		Dienst- und Schutzkleidung, persönliche Ausrüstung	610,81	800,00	754,79	45,21	0,00	
72620000		Aus- und Fortbildung, Umschulung	1.023,50	2.500,00	215,00	2.285,00	0,00	
72710000		Besondere Verwaltungs- und Betriebsauszahlungen	5.429,36	5.000,00	5.986,30	-986,30	0,00	
72910000		Auszahlungen für sonstige Dienstleistungen	500,00	300,00	250,00	50,00	0,00	
15		+ Sonstige Auszahlungen	3.611,15	4.700,00	2.325,68	2.374,32	0,00	
74310000		Geschäftsauszahlungen	1.907,45	2.500,00	1.416,65	1.083,35	0,00	
74310700		Sicherheitstechnische und arbeitsmedizinische Betr	87,69	400,00	121,97	278,03	0,00	
74410000		Steuern, Versicherungen, Schadensfälle	836,76	1.000,00	0,00	1.000,00	0,00	
74520200		Verwaltungskosten an das Amt Breitenburg	779,25	800,00	787,06	12,94	0,00	
16		= Auszahlungen aus laufender Verwaltungstätigkeit	163.042,01	265.800,00	174.326,18	91.473,82	0,00	
17		= Saldo aus laufender Verwaltungstätigkeit	-114.026,28	-179.300,00	-100.285,38	-79.014,62	0,00	
29		+ Auszahlungen für den Erwerb von beweglichem	11.467,83	7.000,00	2.851,43	4.148,57	0,00	
78310000		Auszahl. a. d. Erwerb v. bewegl. Sachen über 1000	8.648,16	5.000,00	0,00	5.000,00	0,00	

Jahresabschluss 2021

Teilfinanzrechnung mit Sachkonten Kostenstelle 42410002 Freibäder								
Lägerdorf								
2	3	Ein-und Auszahlungsarten	Ergebnis 2020 in EUR 4	Fortgeschr. Ansatz 2021 ² in EUR 5	Ist-Ergebnis 2021 in EUR 6	Vergleich Ansatz/Ist in EUR 7	übertr. Ermächti- gungen ³ in EUR 8	1
		78320000	2.819,67	2.000,00	2.851,43	-851,43	0,00	
		31	2.000,00	0,00	0,00	0,00	0,00	
		78510000	2.000,00	0,00	0,00	0,00	0,00	
		34	13.467,83	7.000,00	2.851,43	4.148,57	0,00	
		35	-13.467,83	-7.000,00	-2.851,43	-4.148,57	0,00	
		36	-127.494,11	-186.300,00	-103.136,81	-83.163,19	0,00	

Jahresabschluss 2021

Teilfinanzrechnung mit Sachkonten Kostenstelle 51110000 Räumliche Planungs- und Entwicklungsmaßnahmen								
Lägerdorf								
2	3	Ein- und Auszahlungsarten	Ergebnis 2020 in EUR 4	Fortgeschr. Ansatz 2021 ² in EUR 5	Ist-Ergebnis 2021 in EUR 6	Vergleich Ansatz/Ist in EUR 7	übertr. Ermächti- gungen ³ in EUR 8	1
02		+ Zuwendungen und allgemeine Umlagen	19.443,06	0,00	0,00	0,00	0,00	
61410000		Zuweisungen und Zuschüsse für laufende Zwecke Land	19.443,06	0,00	0,00	0,00	0,00	
05		+ Privatrechtliche Leistungsentgelte	142,00	0,00	0,00	0,00	0,00	
64610000		Sonstige privatrechtliche Leistungsentgelte	142,00	0,00	0,00	0,00	0,00	
09		= Einzahlungen aus laufender Verwaltungstätigkeit	19.585,06	0,00	0,00	0,00	0,00	
15		+ Sonstige Auszahlungen	31.465,02	110.000,00	3.729,00	106.271,00	0,00	
74310000		Geschäftsauszahlungen	2.683,41	0,00	0,00	0,00	0,00	
74310100		Bauleitplanungskosten	26.959,38	106.000,00	1.896,57	104.103,43	0,00	
74310500		Kostenanteil Region Itzehoe	1.822,23	4.000,00	1.832,43	2.167,57	0,00	
16		= Auszahlungen aus laufender Verwaltungstätigkeit	31.465,02	110.000,00	3.729,00	106.271,00	0,00	
17		= Saldo aus laufender Verwaltungstätigkeit	-11.879,96	-110.000,00	-3.729,00	-106.271,00	0,00	
36		= Finanzmittelüberschuss/ -fehlbetrag	-11.879,96	-110.000,00	-3.729,00	-106.271,00	0,00	

Jahresabschluss 2021

Teilfinanzrechnung mit Sachkonten Kostenstelle 52210000 Wohnbauförderung								
Lägerdorf								
2	3	Ein-und Auszahlungsarten	Ergebnis 2020 in EUR 4	Fortgeschr. Ansatz 2021 ² in EUR 5	Ist-Ergebnis 2021 in EUR 6	Vergleich Ansatz/Ist in EUR 7	übertr. Ermächti- gungen ³ in EUR 8	1
23		+ Einzahlungen aus Rückflüssen für Investitionen und	5.985,14	5.900,00	5.985,14	-85,14	0,00	
68683000		Rückflüsse von Ausleihungen sonstiger inländischer	5.985,14	5.900,00	5.985,14	-85,14	0,00	
26		= Summe der investiven Einzahlungen	5.985,14	5.900,00	5.985,14	-85,14	0,00	
35		= Saldo aus Investitionstätigkeit	5.985,14	5.900,00	5.985,14	-85,14	0,00	
36		= Finanzmittelüberschuss/ -fehlbetrag	5.985,14	5.900,00	5.985,14	-85,14	0,00	

Jahresabschluss 2021

Teilfinanzrechnung mit Sachkonten Kostenstelle 53110000 Elektrizitätsversorgung								
Lägerdorf								
2	3	Ein-und Auszahlungsarten	Ergebnis 2020 in EUR 4	Fortgeschr. Ansatz 2021 ² in EUR 5	Ist-Ergebnis 2021 in EUR 6	Vergleich Ansatz/Ist in EUR 7	übertr. Ermächti- gungen ³ in EUR 8	1
07		+ Sonstige Einzahlungen	89.849,98	50.000,00	51.040,00	-1.040,00	0,00	
65110000		Konzessionsabgaben	89.849,98	50.000,00	51.040,00	-1.040,00	0,00	
09		= Einzahlungen aus laufender Verwaltungstätigkeit	89.849,98	50.000,00	51.040,00	-1.040,00	0,00	
15		+ Sonstige Auszahlungen	0,00	32.300,00	32.247,68	52,32	0,00	
74570000		Erstattungen von Auszahlungen von Dritten aus lfd.	0,00	32.300,00	32.247,68	52,32	0,00	
16		= Auszahlungen aus laufender Verwaltungstätigkeit	0,00	32.300,00	32.247,68	52,32	0,00	
17		= Saldo aus laufender Verwaltungstätigkeit	89.849,98	17.700,00	18.792,32	-1.092,32	0,00	
36		= Finanzmittelüberschuss/ -fehlbetrag	89.849,98	17.700,00	18.792,32	-1.092,32	0,00	

Jahresabschluss 2021

Teilfinanzrechnung mit Sachkonten Kostenstelle 53210000 Gasversorgung								
Lägerdorf								
2	3	Ein-und Auszahlungsarten	Ergebnis 2020 in EUR 4	Fortgeschr. Ansatz 2021 ² in EUR 5	Ist-Ergebnis 2021 in EUR 6	Vergleich Ansatz/Ist in EUR 7	übertr. Ermächti- gungen ³ in EUR 8	1
07		+ Sonstige Einzahlungen	7.784,58	11.000,00	6.548,08	4.451,92	0,00	
65110000		Konzessionsabgaben	7.784,58	11.000,00	6.548,08	4.451,92	0,00	
09		= Einzahlungen aus laufender Verwaltungstätigkeit	7.784,58	11.000,00	6.548,08	4.451,92	0,00	
15		+ Sonstige Auszahlungen	398,32	500,00	434,64	65,36	0,00	
74570000		Erstattungen von Auszahlungen von Dritten aus lfd.	398,32	500,00	434,64	65,36	0,00	
16		= Auszahlungen aus laufender Verwaltungstätigkeit	398,32	500,00	434,64	65,36	0,00	
17		= Saldo aus laufender Verwaltungstätigkeit	7.386,26	10.500,00	6.113,44	4.386,56	0,00	
36		= Finanzmittelüberschuss/ -fehlbetrag	7.386,26	10.500,00	6.113,44	4.386,56	0,00	

Jahresabschluss 2021

Teilfinanzrechnung mit Sachkonten Kostenstelle 53310000 Wasserversorgung								
Lägerdorf								
2	3	Ein-und Auszahlungsarten	Ergebnis 2020 in EUR 4	Fortgeschr. Ansatz 2021 ² in EUR 5	Ist-Ergebnis 2021 in EUR 6	Vergleich Ansatz/Ist in EUR 7	übertr. Ermächti- gungen ³ in EUR 8	1
07		+ Sonstige Einzahlungen	24.151,10	29.600,00	29.625,43	-25,43	0,00	
65110000		Konzessionsabgaben	24.151,10	29.600,00	29.625,43	-25,43	0,00	
09		= Einzahlungen aus laufender Verwaltungstätigkeit	24.151,10	29.600,00	29.625,43	-25,43	0,00	
17		= Saldo aus laufender Verwaltungstätigkeit	24.151,10	29.600,00	29.625,43	-25,43	0,00	
36		= Finanzmittelüberschuss/ -fehlbetrag	24.151,10	29.600,00	29.625,43	-25,43	0,00	

Jahresabschluss 2021

Teilfinanzrechnung mit Sachkonten Kostenstelle 53810001 Schmutzwasserbeseitigung								
Lägerdorf								
2	3	Ein- und Auszahlungsarten	Ergebnis 2020 in EUR 4	Fortgeschr. Ansatz 2021 ² in EUR 5	Ist-Ergebnis 2021 in EUR 6	Vergleich Ansatz/Ist in EUR 7	übertr. Ermächti- gungen ³ in EUR 8	1
04	+	Öffentlich-rechtliche Leistungsentgelte	438.766,75	463.600,00	471.972,09	-8.372,09	0,00	
63210000		Benutzungsgebühren und ähnliche Entgelte	438.766,75	463.600,00	471.972,09	-8.372,09	0,00	
05	+	Privatrechtliche Leistungsentgelte	0,00	3.000,00	0,00	3.000,00	0,00	
64610000		Sonstige privatrechtliche Leistungsentgelte	0,00	3.000,00	0,00	3.000,00	0,00	
06	+	Kostenerstattungen und Kostenumlagen	42.719,22	43.900,00	44.143,43	-243,43	0,00	
64820000		Einzahlungen aus Kostenerstattungen, Kostenumlagen	42.719,22	43.900,00	44.143,43	-243,43	0,00	
09	=	Einzahlungen aus laufender Verwaltungstätigkeit	481.485,97	510.500,00	516.115,52	-5.615,52	0,00	
10		Personalauszahlungen	58.004,29	59.000,00	58.208,83	791,17	0,00	
70120000		Arbeitnehmerinnen und Arbeitnehmer	45.604,16	46.000,00	45.510,16	489,84	0,00	
70220000		Beiträge zu Versorgungskassen	2.952,85	3.200,00	2.972,45	227,55	0,00	
70320000		Arbeitnehmerinnen und Arbeitnehmer	9.447,28	9.800,00	9.726,22	73,78	0,00	
12	+	Auszahlungen für Sach- und Dienstleistungen	139.319,51	229.500,00	158.345,37	71.154,63	0,00	
72110000		Unterhaltung der Grundstücke und baulichen Anlagen	18.028,18	15.400,00	20.916,05	-5.516,05	0,00	
72210000		Unterhaltung des sonstigen unbeweglichen Vermögens	492,32	28.000,00	10.653,13	17.346,87	0,00	
72410000		Bewirtschaftung der Grundstücke und baulichen Anla	81.109,70	65.000,00	63.709,37	1.290,63	0,00	
72410001		Klärschlammabfuhr	22.936,76	100.000,00	48.689,40	51.310,60	0,00	
72410100		Versicherungen	1.415,16	1.800,00	1.427,69	372,31	0,00	
72410300		Einleitungsentgelt	1.321,32	4.200,00	25,56	4.174,44	0,00	
72410400		Reinigung Kanalnetz	4.688,22	5.000,00	4.106,99	893,01	0,00	
72610000		Dienst- und Schutzkleidung, persönliche Ausrüstung	1.616,48	2.100,00	1.404,58	695,42	0,00	
72710000		Besondere Verwaltungs- und Betriebsauszahlungen	1.763,51	2.000,00	2.064,18	-64,18	0,00	
72710900		Untersuchung der Abwässer	5.947,86	6.000,00	5.348,42	651,58	0,00	
15	+	Sonstige Auszahlungen	32.862,66	66.900,00	56.151,07	10.748,93	0,00	
74310000		Geschäftsauszahlungen	1.610,24	9.000,00	26.707,34	-17.707,34	0,00	
74310300		Erstellung eines Kanalkatasters nach der SÜVO	0,00	25.600,00	0,00	25.600,00	0,00	
74310700		Sicherheitstechnische und arbeitsmedizinische Betr	72,68	200,00	79,51	120,49	0,00	
74410000		Steuern, Versicherungen, Schadensfälle	19.321,72	20.000,00	17.328,33	2.671,67	0,00	
74520200		Verwaltungskosten an das Amt Breitenburg	11.858,02	12.100,00	12.035,89	64,11	0,00	
16	=	Auszahlungen aus laufender Verwaltungstätigkeit	230.186,46	355.400,00	272.705,27	82.694,73	0,00	
17	=	Saldo aus laufender Verwaltungstätigkeit	251.299,51	155.100,00	243.410,25	-88.310,25	0,00	
27		Ausz. von Zuweisungen und Zuschüssen für	0,00	19.200,00	0,00	19.200,00	0,00	

Jahresabschluss 2021

Teilfinanzrechnung mit Sachkonten Kostenstelle 53810001 Schmutzwasserbeseitigung

Lägerdorf

2	3	Ergebnis 2020 in EUR 4	Fortgeschr. Ansatz 2021 ² in EUR 5	Ist-Ergebnis 2021 in EUR 6	Vergleich Ansatz/Ist in EUR 7	übertr. Ermächti- gungen ³ in EUR 8	1
	Ein- und Auszahlungsarten						
78180000	Zuweisungen und Zuschüsse für Investitionen und In	0,00	19.200,00	0,00	19.200,00	0,00	
29	+ Auszahlungen für den Erwerb von beweglichem	8.823,63	7.500,00	8.676,99	-1.176,99	0,00	
78310000	Auszahl. a. d. Erwerb v. bewegl. Sachen über 1000	8.554,63	7.500,00	7.459,04	40,96	0,00	
78320000	Auszahlungen a.d Erwerb v.bewegl. Sachen bis 1.000	269,00	0,00	1.217,95	-1.217,95	0,00	
31	+ Auszahlungen für Baumaßnahmen	14.800,80	50.000,00	0,00	50.000,00	50.000,00	
78510000	Auszahlungen aus Hochbaumaßnahmen	14.800,80	50.000,00	0,00	50.000,00	50.000,00	
34	= Summe der investiven Auszahlungen	23.624,43	76.700,00	8.676,99	68.023,01	50.000,00	
35	= Saldo aus Investitionstätigkeit	-23.624,43	-76.700,00	-8.676,99	-68.023,01	-50.000,00	
36	= Finanzmittelüberschuss/ -fehlbetrag	227.675,08	78.400,00	234.733,26	-156.333,26	-50.000,00	

Jahresabschluss 2021

Teilfinanzrechnung mit Sachkonten Kostenstelle 53810002 Niederschlagswasserbeseitigung								
Lägerdorf								
2	3	Ein- und Auszahlungsarten	Ergebnis 2020 in EUR 4	Fortgeschr. Ansatz 2021 ² in EUR 5	Ist-Ergebnis 2021 in EUR 6	Vergleich Ansatz/Ist in EUR 7	übertr. Ermächti- gungen ³ in EUR 8	1
04	+	Öffentlich-rechtliche Leistungsentgelte	43.035,27	42.500,00	44.045,28	-1.545,28	0,00	
63210000		Benutzungsgebühren und ähnliche Entgelte	43.035,27	42.500,00	44.045,28	-1.545,28	0,00	
05	+	Privatrechtliche Leistungsentgelte	50,00	0,00	706,80	-706,80	0,00	
64610000		Sonstige privatrechtliche Leistungsentgelte	50,00	0,00	706,80	-706,80	0,00	
09	=	Einzahlungen aus laufender Verwaltungstätigkeit	43.085,27	42.500,00	44.752,08	-2.252,08	0,00	
12	+	Auszahlungen für Sach- und Dienstleistungen	25.330,87	21.500,00	18.063,37	3.436,63	0,00	
72210000		Unterhaltung des sonstigen unbeweglichen Vermögens	19.811,89	17.500,00	15.788,24	1.711,76	0,00	
72410400		Reinigung Kanalnetz	5.518,98	4.000,00	2.275,13	1.724,87	0,00	
15	+	Sonstige Auszahlungen	621,20	31.400,00	20.044,25	11.355,75	0,00	
74310000		Geschäftsauszahlungen	0,00	200,00	18.031,39	-17.831,39	0,00	
74310300		Erstellung eines Kanalkatasters nach der SÜVO	0,00	30.500,00	1.385,45	29.114,55	0,00	
74520200		Verwaltungskosten an das Amt Breitenburg	621,20	700,00	627,41	72,59	0,00	
16	=	Auszahlungen aus laufender Verwaltungstätigkeit	25.952,07	52.900,00	38.107,62	14.792,38	0,00	
17	=	Saldo aus laufender Verwaltungstätigkeit	17.133,20	-10.400,00	6.644,46	-17.044,46	0,00	
36	=	Finanzmittelüberschuss/ -fehlbetrag	17.133,20	-10.400,00	6.644,46	-17.044,46	0,00	

Jahresabschluss 2021

Teilfinanzrechnung mit Sachkonten Kostenstelle 54110001 Gemeindestraßen								
Lägerdorf								
2	3	Ein- und Auszahlungsarten	Ergebnis 2020 in EUR 4	Fortgeschr. Ansatz 2021 ² in EUR 5	Ist-Ergebnis 2021 in EUR 6	Vergleich Ansatz/Ist in EUR 7	übertr. Ermächti- gungen ³ in EUR 8	1
05		+ Privatrechtliche Leistungsentgelte	3.329,24	-1.000,00	0,00	-1.000,00	0,00	
64610000		Sonstige privatrechtliche Leistungsentgelte	3.329,24	-1.000,00	0,00	-1.000,00	0,00	
09		= Einzahlungen aus laufender Verwaltungstätigkeit	3.329,24	-1.000,00	0,00	-1.000,00	0,00	
12		+ Auszahlungen für Sach- und Dienstleistungen	46.774,34	279.218,34	148.629,54	130.588,80	100.000,00	
72210000		Unterhaltung des sonstigen unbeweglichen Vermögens	42.802,48	276.818,34	146.275,01	130.543,33	100.000,00	
72310000		Mieten und Pachten, Erbbauzinsen	400,00	400,00	400,00	0,00	0,00	
72710000		Besondere Verwaltungs- und Betriebsauszahlungen	3.571,86	2.000,00	1.954,53	45,47	0,00	
16		= Auszahlungen aus laufender Verwaltungstätigkeit	46.774,34	279.218,34	148.629,54	130.588,80	100.000,00	
17		= Saldo aus laufender Verwaltungstätigkeit	-43.445,10	-280.218,34	-148.629,54	-131.588,80	-100.000,00	
24		+ Einzahlungen aus Beiträgen und ähnlichen	0,00	0,00	16.208,37	-16.208,37	0,00	
68810000		Beiträge und ähnliche Entgelte	0,00	0,00	16.208,37	-16.208,37	0,00	
26		= Summe der investiven Einzahlungen	0,00	0,00	16.208,37	-16.208,37	0,00	
29		+ Auszahlungen für den Erwerb von beweglichem	0,00	15.000,00	0,00	15.000,00	15.000,00	
78310000		Auszahl. a. d. Erwerb v. bewegl. Sachen über 1000	0,00	15.000,00	0,00	15.000,00	15.000,00	
31		+ Auszahlungen für Baumaßnahmen	28.694,26	500.000,00	81.775,95	418.224,05	425.572,57	
78520000		Auszahlungen aus Tiefbaumaßnahmen	28.694,26	500.000,00	81.775,95	418.224,05	425.572,57	
34		= Summe der investiven Auszahlungen	28.694,26	515.000,00	81.775,95	433.224,05	440.572,57	
35		= Saldo aus Investitionstätigkeit	-28.694,26	-515.000,00	-65.567,58	-449.432,42	-440.572,57	
36		= Finanzmittelüberschuss/ -fehlbetrag	-72.139,36	-795.218,34	-214.197,12	-581.021,22	-540.572,57	

Jahresabschluss 2021

Teilfinanzrechnung mit Sachkonten Kostenstelle 54110002 Straßenbeleuchtung								
Lägerdorf								
2	3	Ein- und Auszahlungsarten	Ergebnis 2020 in EUR 4	Fortgeschr. Ansatz 2021 ² in EUR 5	Ist-Ergebnis 2021 in EUR 6	Vergleich Ansatz/Ist in EUR 7	übertr. Ermächti- gungen ³ in EUR 8	1
05		+ Privatrechtliche Leistungsentgelte	0,00	100,00	0,00	100,00	0,00	
64610000		Sonstige privatrechtliche Leistungsentgelte	0,00	100,00	0,00	100,00	0,00	
09		= Einzahlungen aus laufender Verwaltungstätigkeit	0,00	100,00	0,00	100,00	0,00	
12		+ Auszahlungen für Sach- und Dienstleistungen	12.867,62	15.000,00	7.632,56	7.367,44	0,00	
72210000		Unterhaltung des sonstigen unbeweglichen Vermögens	0,00	5.000,00	187,46	4.812,54	0,00	
72710000		Besondere Verwaltungs- und Betriebsauszahlungen	12.867,62	10.000,00	7.445,10	2.554,90	0,00	
15		+ Sonstige Auszahlungen	522,00	0,00	0,00	0,00	0,00	
74310000		Geschäftsauszahlungen	522,00	0,00	0,00	0,00	0,00	
16		= Auszahlungen aus laufender Verwaltungstätigkeit	13.389,62	15.000,00	7.632,56	7.367,44	0,00	
17		= Saldo aus laufender Verwaltungstätigkeit	-13.389,62	-14.900,00	-7.632,56	-7.267,44	0,00	
31		+ Auszahlungen für Baumaßnahmen	0,00	60.000,00	12.780,15	47.219,85	45.613,35	
78510000		Auszahlungen aus Hochbaumaßnahmen	0,00	60.000,00	0,00	60.000,00	45.613,35	
78520000		Auszahlungen aus Tiefbaumaßnahmen	0,00	0,00	12.780,15	-12.780,15	0,00	
34		= Summe der investiven Auszahlungen	0,00	60.000,00	12.780,15	47.219,85	45.613,35	
35		= Saldo aus Investitionstätigkeit	0,00	-60.000,00	-12.780,15	-47.219,85	-45.613,35	
36		= Finanzmittelüberschuss/ -fehlbetrag	-13.389,62	-74.900,00	-20.412,71	-54.487,29	-45.613,35	

Jahresabschluss 2021

Teilfinanzrechnung mit Sachkonten Kostenstelle 54110003 Winterdienst								
Lägerdorf								
2	3	Ein-und Auszahlungsarten	Ergebnis 2020 in EUR 4	Fortgeschr. Ansatz 2021 ² in EUR 5	Ist-Ergebnis 2021 in EUR 6	Vergleich Ansatz/Ist in EUR 7	übertr. Ermächti- gungen ³ in EUR 8	1
12		+ Auszahlungen für Sach- und Dienstleistungen	0,00	7.000,00	6.096,37	903,63	0,00	
72710000		Besondere Verwaltungs- und Betriebsauszahlungen	0,00	7.000,00	6.096,37	903,63	0,00	
16		= Auszahlungen aus laufender Verwaltungstätigkeit	0,00	7.000,00	6.096,37	903,63	0,00	
17		= Saldo aus laufender Verwaltungstätigkeit	0,00	-7.000,00	-6.096,37	-903,63	0,00	
36		= Finanzmittelüberschuss/ -fehlbetrag	0,00	-7.000,00	-6.096,37	-903,63	0,00	

Jahresabschluss 2021

Teilfinanzrechnung mit Sachkonten Kostenstelle 54710000 ÖPNV								
Lägerdorf								
2	3	Ein-und Auszahlungsarten	Ergebnis 2020 in EUR 4	Fortgeschr. Ansatz 2021 ² in EUR 5	Ist-Ergebnis 2021 in EUR 6	Vergleich Ansatz/Ist in EUR 7	übertr. Ermächti- gungen ³ in EUR 8	1
15		+ Sonstige Auszahlungen	24.541,80	0,00	0,00	0,00	0,00	
74530000		Erstattungen von Auszahlungen von Dritten aus lfd.	24.541,80	0,00	0,00	0,00	0,00	
16		= Auszahlungen aus laufender Verwaltungstätigkeit	24.541,80	0,00	0,00	0,00	0,00	
17		= Saldo aus laufender Verwaltungstätigkeit	-24.541,80	0,00	0,00	0,00	0,00	
36		= Finanzmittelüberschuss/ -fehlbetrag	-24.541,80	0,00	0,00	0,00	0,00	

Jahresabschluss 2021

Teilfinanzrechnung mit Sachkonten Kostenstelle 55110000 Öffentliches Grün / Landschaftsbau								
Lägerdorf								
2	3	Ein- und Auszahlungsarten	Ergebnis 2020 in EUR 4	Fortgeschr. Ansatz 2021 ² in EUR 5	Ist-Ergebnis 2021 in EUR 6	Vergleich Ansatz/Ist in EUR 7	übertr. Ermächti- gungen ³ in EUR 8	1
12		+ Auszahlungen für Sach- und Dienstleistungen	16.799,26	35.411,11	7.232,88	28.178,23	25.000,00	
72210000		Unterhaltung des sonstigen unbeweglichen Vermögens	16.139,18	33.411,11	6.213,47	27.197,64	25.000,00	
72410000		Bewirtschaftung der Grundstücke und baulichen Anla	322,71	1.000,00	0,00	1.000,00	0,00	
72710000		Besondere Verwaltungs- und Betriebsauszahlungen	337,37	1.000,00	1.019,41	-19,41	0,00	
15		+ Sonstige Auszahlungen	51,13	100,00	51,13	48,87	0,00	
74290100		Mitgliedsbeiträge	51,13	100,00	51,13	48,87	0,00	
16		= Auszahlungen aus laufender Verwaltungstätigkeit	16.850,39	35.511,11	7.284,01	28.227,10	25.000,00	
17		= Saldo aus laufender Verwaltungstätigkeit	-16.850,39	-35.511,11	-7.284,01	-28.227,10	-25.000,00	
29		+ Auszahlungen für den Erwerb von beweglichem	427,89	0,00	0,00	0,00	0,00	
78320000		Auszahlungen a.d Erwerb v.bewegl. Sachen bis 1.000	427,89	0,00	0,00	0,00	0,00	
34		= Summe der investiven Auszahlungen	427,89	0,00	0,00	0,00	0,00	
35		= Saldo aus Investitionstätigkeit	-427,89	0,00	0,00	0,00	0,00	
36		= Finanzmittelüberschuss/ -fehlbetrag	-17.278,28	-35.511,11	-7.284,01	-28.227,10	-25.000,00	

Jahresabschluss 2021

Teilfinanzrechnung mit Sachkonten Kostenstelle 55110001 Kinderspielplätze								
Lägerdorf								
2	3	Ein- und Auszahlungsarten	Ergebnis 2020 in EUR 4	Fortgeschr. Ansatz 2021 ² in EUR 5	Ist-Ergebnis 2021 in EUR 6	Vergleich Ansatz/Ist in EUR 7	übertr. Ermächti- gungen ³ in EUR 8	1
12		+ Auszahlungen für Sach- und Dienstleistungen	1.772,57	3.000,00	2.332,43	667,57	0,00	
72210000		Unterhaltung des sonstigen unbeweglichen Vermögens	1.772,57	3.000,00	2.321,67	678,33	0,00	
72710000		Besondere Verwaltungs- und Betriebsauszahlungen	0,00	0,00	10,76	-10,76	0,00	
16		= Auszahlungen aus laufender Verwaltungstätigkeit	1.772,57	3.000,00	2.332,43	667,57	0,00	
17		= Saldo aus laufender Verwaltungstätigkeit	-1.772,57	-3.000,00	-2.332,43	-667,57	0,00	
29		+ Auszahlungen für den Erwerb von beweglichem	3.277,13	10.000,00	0,00	10.000,00	10.000,00	
78310000		Auszahl. a. d. Erwerb v. bewegl. Sachen über 1000	2.543,03	10.000,00	0,00	10.000,00	10.000,00	
78320000		Auszahlungen a.d Erwerb v.bewegl. Sachen bis 1.000	734,10	0,00	0,00	0,00	0,00	
34		= Summe der investiven Auszahlungen	3.277,13	10.000,00	0,00	10.000,00	10.000,00	
35		= Saldo aus Investitionstätigkeit	-3.277,13	-10.000,00	0,00	-10.000,00	-10.000,00	
36		= Finanzmittelüberschuss/ -fehlbetrag	-5.049,70	-13.000,00	-2.332,43	-10.667,57	-10.000,00	

Jahresabschluss 2021

Teilfinanzrechnung mit Sachkonten Kostenstelle 55110002 Kleingartenwesen								
Lägerdorf								
2	3	Ein- und Auszahlungsarten	Ergebnis 2020 in EUR 4	Fortgeschr. Ansatz 2021 ² in EUR 5	Ist-Ergebnis 2021 in EUR 6	Vergleich Ansatz/Ist in EUR 7	übertr. Ermächti- gungen ³ in EUR 8	1
05		+ Privatrechtliche Leistungsentgelte	5.037,90	5.100,00	5.037,90	62,10	0,00	
64110000		Mieten und Pachten, Erbbauzinsen	5.037,90	5.100,00	5.037,90	62,10	0,00	
09		= Einzahlungen aus laufender Verwaltungstätigkeit	5.037,90	5.100,00	5.037,90	62,10	0,00	
12		+ Auszahlungen für Sach- und Dienstleistungen	299,17	400,00	85,16	314,84	0,00	
72410000		Bewirtschaftung der Grundstücke und baulichen Anla	299,17	400,00	85,16	314,84	0,00	
16		= Auszahlungen aus laufender Verwaltungstätigkeit	299,17	400,00	85,16	314,84	0,00	
17		= Saldo aus laufender Verwaltungstätigkeit	4.738,73	4.700,00	4.952,74	-252,74	0,00	
36		= Finanzmittelüberschuss/ -fehlbetrag	4.738,73	4.700,00	4.952,74	-252,74	0,00	

Jahresabschluss 2021

Teilfinanzrechnung mit Sachkonten Kostenstelle 55210000 Öffentliches Gewässer / Wasserbauliche Anlagen							
Lägerdorf							
2	3	4	5	6	7	8	1
	Ein-und Auszahlungsarten	Ergebnis 2020 in EUR	Fortgeschr. Ansatz 2021 ² in EUR	Ist-Ergebnis 2021 in EUR	Vergleich Ansatz/Ist in EUR	übertr. Ermächti- gungen ³ in EUR	
15	+ Sonstige Auszahlungen	4.713,11	4.900,00	6.490,02	-1.590,02	0,00	
74580000	Erstattungen von Auszahlungen von Dritten aus lfd.	4.713,11	4.900,00	6.490,02	-1.590,02	0,00	
16	= Auszahlungen aus laufender Verwaltungstätigkeit	4.713,11	4.900,00	6.490,02	-1.590,02	0,00	
17	= Saldo aus laufender Verwaltungstätigkeit	-4.713,11	-4.900,00	-6.490,02	1.590,02	0,00	
36	= Finanzmittelüberschuss/ -fehlbetrag	-4.713,11	-4.900,00	-6.490,02	1.590,02	0,00	

Jahresabschluss 2021

Teilfinanzrechnung mit Sachkonten Kostenstelle 55310000 Friedhofs- und Bestattungswesen								
Lägerdorf								
2	3	Ein-und Auszahlungsarten	Ergebnis 2020 in EUR 4	Fortgeschr. Ansatz 2021 ² in EUR 5	Ist-Ergebnis 2021 in EUR 6	Vergleich Ansatz/Ist in EUR 7	übertr. Ermächti- gungen ³ in EUR 8	1
15		+ Sonstige Auszahlungen	25,56	100,00	25,56	74,44	0,00	
74290100		Mitgliedsbeiträge	25,56	100,00	25,56	74,44	0,00	
16		= Auszahlungen aus laufender Verwaltungstätigkeit	25,56	100,00	25,56	74,44	0,00	
17		= Saldo aus laufender Verwaltungstätigkeit	-25,56	-100,00	-25,56	-74,44	0,00	
36		= Finanzmittelüberschuss/ -fehlbetrag	-25,56	-100,00	-25,56	-74,44	0,00	

Jahresabschluss 2021

Teilfinanzrechnung mit Sachkonten Kostenstelle 57310001 Bauhöfe

Lägerdorf

2	3	Ein- und Auszahlungsarten	Ergebnis 2020 in EUR 4	Fortgeschr. Ansatz 2021 ² in EUR 5	Ist-Ergebnis 2021 in EUR 6	Vergleich Ansatz/Ist in EUR 7	übertr. Ermächti- gungen ³ in EUR 8	1
05		+ Privatrechtliche Leistungsentgelte	1.725,04	1.500,00	650,00	850,00	0,00	
64610000		Sonstige privatrechtliche Leistungsentgelte	1.725,04	1.500,00	650,00	850,00	0,00	
09		= Einzahlungen aus laufender Verwaltungstätigkeit	1.725,04	1.500,00	650,00	850,00	0,00	
10		Personalauszahlungen	276.866,88	299.600,00	279.432,13	20.167,87	0,00	
70120000		Arbeitnehmerinnen und Arbeitnehmer	217.601,30	234.000,00	218.416,57	15.583,43	0,00	
70220000		Beiträge zu Versorgungskassen	14.179,58	15.600,00	14.422,98	1.177,02	0,00	
70320000		Arbeitnehmerinnen und Arbeitnehmer	45.086,00	50.000,00	46.592,58	3.407,42	0,00	
12		+ Auszahlungen für Sach- und Dienstleistungen	61.474,50	68.500,00	66.881,43	1.618,57	0,00	
72110000		Unterhaltung der Grundstücke und baulichen Anlagen	905,66	7.500,00	9.025,38	-1.525,38	0,00	
72410000		Bewirtschaftung der Grundstücke und baulichen Anla	13.955,05	13.000,00	11.029,59	1.970,41	0,00	
72410100		Versicherungen	258,50	400,00	261,18	138,82	0,00	
72510000		Haltung von Fahrzeugen	32.648,91	30.000,00	36.763,63	-6.763,63	0,00	
72610000		Dienst- und Schutzkleidung, persönliche Ausrüstung	4.668,61	3.600,00	4.003,13	-403,13	0,00	
72620000		Aus- und Fortbildung, Umschulung	350,80	6.000,00	60,20	5.939,80	0,00	
72710000		Besondere Verwaltungs- und Betriebsauszahlungen	8.686,97	7.000,00	5.738,32	1.261,68	0,00	
72710200		Personalnebenausgaben	0,00	1.000,00	0,00	1.000,00	0,00	
15		+ Sonstige Auszahlungen	2.517,69	1.800,00	1.526,02	273,98	0,00	
74310000		Geschäftsauszahlungen	1.680,75	1.400,00	1.193,91	206,09	0,00	
74310700		Sicherheitstechnische und arbeitsmedizinische Betr	281,25	400,00	332,11	67,89	0,00	
74410000		Steuern, Versicherungen, Schadensfälle	555,69	0,00	0,00	0,00	0,00	
16		= Auszahlungen aus laufender Verwaltungstätigkeit	340.859,07	369.900,00	347.839,58	22.060,42	0,00	
17		= Saldo aus laufender Verwaltungstätigkeit	-339.134,03	-368.400,00	-347.189,58	-21.210,42	0,00	
20		+ Einzahlungen aus der Veräußerung von	0,00	0,00	2.500,00	-2.500,00	0,00	
68310000		Einzahl.A.d.veräußerung v.beweglichen Sachen des A	0,00	0,00	2.500,00	-2.500,00	0,00	
26		= Summe der investiven Einzahlungen	0,00	0,00	2.500,00	-2.500,00	0,00	
29		+ Auszahlungen für den Erwerb von beweglichem	15.746,26	8.700,00	8.716,32	-16,32	0,00	
78310000		Auszahl. a. d. Erwerb v. bewegl. Sachen über 1000	10.853,53	7.800,00	7.533,54	266,46	0,00	
78320000		Auszahlungen a.d Erwerb v.bewegl. Sachen bis 1.000	4.892,73	900,00	1.182,78	-282,78	0,00	
31		+ Auszahlungen für Baumaßnahmen	2.203,71	30.000,00	0,00	30.000,00	30.000,00	
78510000		Auszahlungen aus Hochbaumaßnahmen	2.203,71	30.000,00	0,00	30.000,00	30.000,00	

Jahresabschluss 2021

Teilfinanzrechnung mit Sachkonten Kostenstelle 57310001 Bauhöfe								
Lägerdorf								
2	3	Ein-und Auszahlungsarten	Ergebnis 2020 in EUR 4	Fortgeschr. Ansatz 2021 ² in EUR 5	Ist-Ergebnis 2021 in EUR 6	Vergleich Ansatz/Ist in EUR 7	übertr. Ermächti- gungen ³ in EUR 8	1
34		= Summe der investiven Auszahlungen	17.949,97	38.700,00	8.716,32	29.983,68	30.000,00	
35		= Saldo aus Investitionstätigkeit	-17.949,97	-38.700,00	-6.216,32	-32.483,68	-30.000,00	
36		= Finanzmittelüberschuss/ -fehlbetrag	-357.084,00	-407.100,00	-353.405,90	-53.694,10	-30.000,00	

Jahresabschluss 2021

Teilfinanzrechnung mit Sachkonten Kostenstelle 57310002 Märkte								
Lägerdorf								
2	3	Ein- und Auszahlungsarten	Ergebnis 2020 in EUR 4	Fortgeschr. Ansatz 2021 ² in EUR 5	Ist-Ergebnis 2021 in EUR 6	Vergleich Ansatz/Ist in EUR 7	übertr. Ermächti- gungen ³ in EUR 8	1
12		+ Auszahlungen für Sach- und Dienstleistungen	273,77	200,00	-19,40	219,40	0,00	
72410000		Bewirtschaftung der Grundstücke und baulichen Anla	273,77	200,00	-19,40	219,40	0,00	
16		= Auszahlungen aus laufender Verwaltungstätigkeit	273,77	200,00	-19,40	219,40	0,00	
17		= Saldo aus laufender Verwaltungstätigkeit	-273,77	-200,00	19,40	-219,40	0,00	
36		= Finanzmittelüberschuss/ -fehlbetrag	-273,77	-200,00	19,40	-219,40	0,00	

Jahresabschluss 2021

Teilfinanzrechnung mit Sachkonten Kostenstelle 57310004 Dorfgemeinschaftshäuser								
Lägerdorf								
2	3	Ein-und Auszahlungsarten	Ergebnis 2020 in EUR 4	Fortgeschr. Ansatz 2021 ² in EUR 5	Ist-Ergebnis 2021 in EUR 6	Vergleich Ansatz/Ist in EUR 7	übertr. Ermächti- gungen ³ in EUR 8	1
31		+ Auszahlungen für Baumaßnahmen	0,00	75.000,00	29.145,82	45.854,18	45.854,18	
78510000		Auszahlungen aus Hochbaumaßnahmen	0,00	75.000,00	29.145,82	45.854,18	45.854,18	
34		= Summe der investiven Auszahlungen	0,00	75.000,00	29.145,82	45.854,18	45.854,18	
35		= Saldo aus Investitionstätigkeit	0,00	-75.000,00	-29.145,82	-45.854,18	-45.854,18	
36		= Finanzmittelüberschuss/ -fehlbetrag	0,00	-75.000,00	-29.145,82	-45.854,18	-45.854,18	

Jahresabschluss 2021

Teilfinanzrechnung mit Sachkonten Kostenstelle 61110000 Steuern, allgemeine Zuweisungen, allgemeine Umlagen

Lägerdorf

2	3	Ergebnis 2020 in EUR 4	Fortgeschr. Ansatz 2021 ² in EUR 5	Ist-Ergebnis 2021 in EUR 6	Vergleich Ansatz/Ist in EUR 7	übertr. Ermächti- gungen ³ in EUR 8	1
01	Steuern und ähnliche Abgaben	2.033.242,59	2.262.500,00	2.947.448,22	-684.948,22	0,00	
60110000	Grundsteuer A	3.354,73	3.500,00	3.354,73	145,27	0,00	
60120000	Grundsteuer B	379.074,48	391.000,00	395.310,22	-4.310,22	0,00	
60130000	Gewerbesteuer	426.276,50	625.000,00	1.250.839,91	-625.839,91	0,00	
60210000	Gemeindeanteil an der Einkommensteuer	908.721,00	925.300,00	981.073,00	-55.773,00	0,00	
60220000	Gemeindeanteil an der Umsatzsteuer	159.102,00	151.000,00	163.089,00	-12.089,00	0,00	
60310000	Vergnügungssteuer	39.211,40	45.000,00	30.955,54	14.044,46	0,00	
60320000	Hundesteuer	27.862,48	27.200,00	29.135,08	-1.935,08	0,00	
60340000	Zweitwohnungssteuer	0,00	1.400,00	534,74	865,26	0,00	
60510000	Leistungen nach dem Familienleistungsausgleich	89.640,00	93.100,00	93.156,00	-56,00	0,00	
02	+ Zuwendungen und allgemeine Umlagen	1.727.653,86	1.256.300,00	1.414.892,30	-158.592,30	0,00	
61110000	Schlüsselzuweisungen	1.220.532,00	1.209.300,00	1.207.008,00	2.292,00	0,00	
61210000	Fehlbetragszuweisungen	347.363,49	0,00	151.363,51	-151.363,51	0,00	
61310000	Sonstige allgemeine Zuweisungen Land	159.758,37	47.000,00	56.520,79	-9.520,79	0,00	
09	= Einzahlungen aus laufender Verwaltungstätigkeit	3.760.896,45	3.518.800,00	4.362.340,52	-843.540,52	0,00	
14	+ Transferauszahlungen	1.631.557,24	1.545.700,00	1.541.924,34	3.775,66	0,00	
73410000	Gewerbesteuerumlage	47.375,00	58.000,00	56.186,00	1.814,00	0,00	
73720001	Allgemeine Kreisumlage	1.009.616,24	820.000,00	818.630,34	1.369,66	0,00	
73720003	Amtsumlage	574.566,00	667.700,00	667.108,00	592,00	0,00	
16	= Auszahlungen aus laufender Verwaltungstätigkeit	1.631.557,24	1.545.700,00	1.541.924,34	3.775,66	0,00	
17	= Saldo aus laufender Verwaltungstätigkeit	2.129.339,21	1.973.100,00	2.820.416,18	-847.316,18	0,00	
36	= Finanzmittelüberschuss/-fehlbetrag	2.129.339,21	1.973.100,00	2.820.416,18	-847.316,18	0,00	

Jahresabschluss 2021

Teilfinanzrechnung mit Sachkonten Kostenstelle 61210000 Sonstige allgemeine Finanzwirtschaft

Lägerdorf

2	3	Ergebnis 2020 in EUR 4	Fortgeschr. Ansatz 2021 ² in EUR 5	Ist-Ergebnis 2021 in EUR 6	Vergleich Ansatz/Ist in EUR 7	übertr. Ermächti- gungen ³ in EUR 8	1
07	+ Sonstige Einzahlungen	0,00	0,00	33,00	-33,00	0,00	
65620000	Säumniszuschläge	0,00	0,00	33,00	-33,00	0,00	
08	+ Zinsen und sonstige Finanzeinzahlungen	30.550,00	3.000,00	2.895,00	105,00	0,00	
66920000	Verzinsung von Steuernachforderungen und Steuerers	30.550,00	3.000,00	2.895,00	105,00	0,00	
09	= Einzahlungen aus laufender Verwaltungstätigkeit	30.550,00	3.000,00	2.928,00	72,00	0,00	
13	+ Zinsen und sonstige Finanzauszahlungen (6)	72.786,14	103.200,00	61.146,94	42.053,06	0,00	
75120000	Zinsauszahlungen Gemeinden (GV)	-454,88	200,00	0,00	200,00	0,00	
75170000	Zinsaufwendungen Kreditinstitute	72.124,02	100.000,00	58.658,69	41.341,31	0,00	
75920000	Verzinsung von Steuernachforderungen und Steuerers	1.117,00	3.000,00	2.488,25	511,75	0,00	
16	= Auszahlungen aus laufender Verwaltungstätigkeit	72.786,14	103.200,00	61.146,94	42.053,06	0,00	
17	= Saldo aus laufender Verwaltungstätigkeit	-42.236,14	-100.200,00	-58.218,94	-41.981,06	0,00	
36	= Finanzmittelüberschuss/ -fehlbetrag	-42.236,14	-100.200,00	-58.218,94	-41.981,06	0,00	
37	+ Aufnahme von Krediten für Investitionen und	0,00	1.327.400,00	1.118.000,00	209.400,00	0,00	
69273500	Kreditaufnahmen f. Invest. und Invest.förd.maßn.	0,00	1.327.400,00	1.118.000,00	209.400,00	0,00	
40	- Tilgung von Krediten für Investitionen und	359.177,25	425.800,00	385.934,16	39.865,84	0,00	
79223500	Tilg. v. Kred. f. Invest. und Invest.förd.maßn. Ge	-2.719,73	700,00	0,00	700,00	0,00	
79263500	Tilg. v. Kred.f.Invest. u.Invest.förd.maßn. sonst.	5.092,00	5.100,00	5.092,00	8,00	0,00	
79273500	Tilg. v. Kred. f. Invest. und Invest.förd.maßn. Kr	356.804,98	420.000,00	380.842,16	39.157,84	0,00	
43	= Saldo aus Finanzierungstätigkeit	-359.177,25	901.600,00	732.065,84	169.534,16	0,00	

Lagebericht der Gemeinde Lägerdorf

zur

Schlussbilanz 2021

Rechtsgrundlage

Gemäß § 44 Abs. 2 der Gemeindehaushaltsverordnung-Doppik (GemHVO-Doppik) ist dem Jahresabschluss ein Lagebericht nach § 52 GemHVO-Doppik beizufügen. Der Lagebericht ist so zu fassen, dass ein den tatsächlichen Verhältnissen entsprechendes Bild der Vermögens-, Schulden-, Ertrags- und Finanzlage der Gemeinde vermittelt wird. Dazu ist ein Überblick über die wichtigen Ergebnisse des Jahresabschluss und Rechenschaft über die Haushaltswirtschaft im abgelaufenen Jahr zu geben. Über Vorgänge von besonderer Bedeutung, auch solcher, die nach Schluss des Haushaltsjahres eingetreten sind, ist zu berichten. Außerdem hat der Lagebericht eine ausgewogene und umfassende, dem Umfang der gemeindlichen Aufgabenerfüllung entsprechende Analyse der Haushaltswirtschaft und der Vermögens-, Finanz- und Ertragslage der Gemeinde zu enthalten. Auch ist auf Chancen und Risiken für die künftige Entwicklung der Gemeinde einzugehen; zu Grunde liegende Annahmen sind anzugeben.

Analyse und Lage zum Bilanzstichtag

- Der Ergebnishaushalt 2021 schließt in der Planung einschl. Nachtragshaushaltspläne mit einem **Jahresfehlbetrag** in Höhe von **-468.100,00 €**
Die Ergebnisrechnung 2021 weist dagegen jetzt einen **Jahresüberschuss** in Höhe von **521.013,24 €**
aus.
- Die Summe der vorgetragenen Fehlbeträge aus den Vorjahren beträgt allerdings **-484.525,19 €**
- Die „**liquiden Mittel**“ der Gemeinde Lägerdorf, die wegen des Prinzips der Einheitskasse in der Bilanz als Sonstige Verbindlichkeiten aus der Einheitskasse gegenüber dem Amt unter Konto 33500001 (also als Kassenkredit) ausgewiesen werden, betragen zu Beginn des Haushaltsjahres **-475.237,75 €**
Die Finanzrechnung 2021 schließt per 31.12.2021 mit „liquiden“ Mittel in Höhe von **307.356,34 €**
ab.
- Die Auszahlungen für **Investitionen und Investitionsförderungsmaßnahmen** belaufen sich im Jahre 2021 auf 1.475.660,63 €.

Hierauf entfallen insbesondere:

- Erwerb von beweglichem Vermögen in Höhe von 169.299,82 €
- Auszahlungen für Baumaßnahmen in Höhe von 1.306.360,81 €

- Dem gegenüber stehen **investive Einzahlungen** in Höhe von 125.624,97 €, welche im Wesentlichen auf folgende Einzahlungen zurückzuführen sind:
 - Zuweisungen des Bundes für die Depotsanierung Heimatmuseum in Höhe von 24.375,00 €
 - Zuweisungen der AktivRegion für die Heizungsanlage der Feuerwache mit 15.876,13 €
 - Zuweisungen für Beschaffungen der Feuerwehr in Höhe von 4.551,63 €
 - Zuweisungen aus dem Sofortausstattungsprogramm 2 im Rahmen der Corona-Hilfen des Landes für die Schule in Höhe von 14.476,66 €.
 - Zuweisungen aus dem Investitionsprogramm Grundschülerbetreuung – OGS in Höhe von 66.345,55 €

- Zur Finanzierung der Investitionen wurden in 2021 Darlehen in Höhe von 1.118.000 € aufgenommen. Es besteht allerdings noch eine Restkreditermächtigung in Höhe von 1.289.400 €, die voraussichtlich in 2022 in Anspruch genommen wird.

- Die **Verbindlichkeiten aus Krediten für Investitionen und Investitionsförderungsmaßnahmen** erhöhten sich im Haushaltsjahr 2021 um 732.065,84 € auf 3.286.872,47 €. Bei einer Einwohnerzahl von 2.660 per 31.12.2020 beträgt die Pro-Kopf-Verschuldung 1.235,66 €

- Die **Aufnahme von Kassenkrediten** zur vorübergehenden Liquiditätssicherung war im Haushaltsjahr 2021 bis zu maximal 1.254.491,00 € erforderlich.

- **Ermächtigungen für Auszahlungen aus Investitionstätigkeiten** wurden in Höhe von 1.220.787,15 € gebildet und in das Haushaltsjahr 2022 übertragen. Diese beziehen sich hauptsächlich auf die Schulbausanierung.

- **Ermächtigungen für Unterhaltungsaufwand** wurden in Höhe von 171.928,23 € gebildet und in das Haushaltsjahr 2022 übertragen.

- **Ermächtigungen für Einnahmen aus Kreditaufnahmen** wurden in Höhe von 1.289.400 € gebildet und in das Haushaltsjahr 2022 übertragen.

- Da die im 2. Halbjahr 2021 eingegangenen Gewerbesteuermehrereinnahmen in Höhe von 617.341,08 € zu einer Verminderung der Schlüsselzuweisungen in 2023 führen, wurden 295.000 € in die Finanzausgleichsrückstellung zugeführt. Die Mindereinnahmen in 2023 können dann durch eine Auflösung der Finanzausgleichsrückstellung vermindert werden.

- **Kennzahlen zur Bilanzstruktur**

Diese Kennzahlen werden in den anliegenden Tabellen und Diagrammen dargestellt.

- **Ertragslage**

Die Teilergebnisrechnung des Produktes 611 – Steuern, allgemeine Zuweisungen, allgemeine Umlagen schließt mit einem Ergebnis von 2.452.312,73 € ab und liegt somit um 309.787,50 € über dem Ergebnis des Vorjahres (2.142.525,23 €).

Bei der Betrachtung des positiven Jahresergebnisses in Höhe von 521.013,24 € ist zu berücksichtigen, dass in 2021 vom Land eine Fehlbetragszuweisung für 2020 in Höhe von 151.363,51 € gewährt wurde. Selbst wenn keine Fehlbetragszuweisung gewährt worden wäre, hätte sich auch Jahresüberschuss in Höhe von 369.649,73 € ergeben. Die Gemeinde Lägerdorf kann deshalb für 2021 keine Fehlbetragszuweisung beantragen!

Der Jahresabschluss errechnet sich wie folgt:

Ertrags- und Aufwandsarten	Fort- geschriebener Ansatz 2021 €	Ist- Ergebnis 2021 €	Differenz €
<u>Erträge</u>			
Steuern- und Abgaben	2.262.500,00	2.933.436,69	670.936,69
Zuwendungen und allg. Umlagen	1.397.700,00	1.581.813,24	184.113,24
öffentl.-rechtl. Leistungsentgelte	574.500,00	680.070,45	105.570,45
privatrechtl. Leistungsentgelte	314.800,00	309.742,09	- 5.057,91
Kostenerstattungen und - umlagen (insbesondere Schulkostenbeiträge)	914.400,00	897.729,24	- 16.670,76
sonstige ordentliche Erträge	217.900,00	150.520,83	- 67.379,17
Finanzerträge	-	-	-
Summen:	5.681.800,00	6.553.312,54	871.512,54
<u>Aufwendungen</u>			
Personalaufwendungen	771.000,00	671.941,40	- 99.058,60
Aufwendungen für Sach- und Dienst- leistungen	1.281.308,04	845.223,05	- 436.084,99
bilanzielle Abschreibungen	542.200,00	509.784,99	- 32.415,01
Transferaufwendungen	2.494.400,00	2.456.729,50	- 37.670,50
sonst. ordentliche Aufwendungen	1.165.100,00	1.488.839,91	323.739,91
Zinsen- und sonst. Finanzaufwendungen	103.200,00	59.780,45	- 43.419,55
Summen:	6.357.208,04	6.032.299,30	- 324.908,74
ordentliches Ergebnis:	675.408,04	521.013,24	1.196.421,28

Chancen und Risiken für die künftige Entwicklung der Gemeinde Lägerdorf

Die Haushaltsplanung des Jahres 2022 weist im Ergebnisplan einen Fehlbetrag in Höhe von 1.086.300 € aus. Die Finanzplanung der Jahre 2023 bis 2025 sieht weiterhin ebenfalls Fehlbeträge vor.

Nach § 25 Abs. 3 GemHVO-Doppik darf die Ergebnisrücklage höchstens 33 % und soll mindestens 10 % der Allgemeinen Rücklage betragen. Bei der Aufstellung der Eröffnungsbilanz wurde gemäß § 54 Abs. 3 GemHVO-Doppik die Ergebnisrücklage mit 15 % der Allgemeinen Rücklage angesetzt.

Entwicklung der Ergebnisrücklage			
	Allgemeine Rücklage	Ergebnisrücklage	
Schlussbilanz 2020	2.293.284,41 €	-193.911,67 € (unter Berücksichtigung des Jahresbetrages 2019 und des Bestandes der Ergebnisrücklage)	-8,46 %
Schlussbilanz 2021	2.293.284,41 €	515.894,57 € (unter Berücksichtigung des Jahresbetrages 2021 und des Bestandes der Ergebnisrücklage)	22,50 %

Der Jahresüberschuss 2021 in Höhe von 521.013,24 € wird auf die vorgetragenen Fehlbeträge in Höhe von 295.732,19 € angerechnet. Der verbleibende Betrag wird auf die Ergebnisrücklage gebucht.

Aufgrund der Finanzplanung für die kommenden Jahre ist damit zu rechnen, dass sich die Summe der vorgetragenen Fehlbeträge erhöhen wird. Die Gemeinde wird deshalb weiterhin mögliche Haushaltskonsolidierungsmaßnahmen betreiben müssen. Es wird auf die beigefügten Unterlagen verwiesen.

Lägerdorf, den 01.04.2022

Jürgen Tiedemann
Bürgermeister

Jörg Hatje
Kämmerer

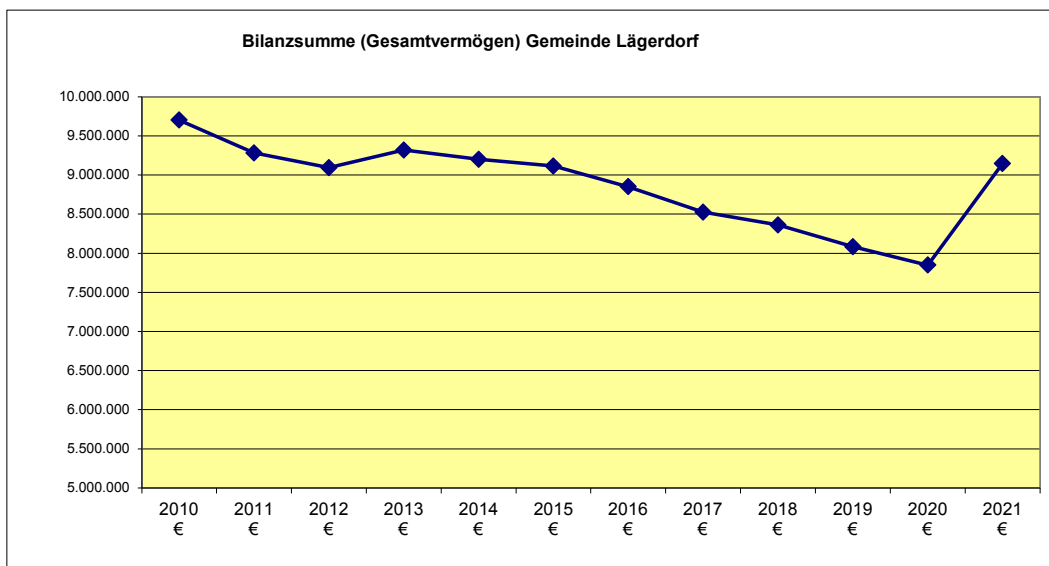
Analyse der doppelten Rechnungslegung der Gemeinde Lägerdorf

	2010	2011	2012	2013	2014	2015	2016	2017	2018	2019	2020	2021
Einwohnerzahl am 31.3.	2.549	2.534	2.514	2.606	2.601	2.606	2.635	2.699	2.707	2.665	2.637	2.660
	2010	2011	2012	2013	2014	2015	2016	2017	2018	2019	2020	2021
	€	€	€	€	€	€	€	€	€	€	€	€
Bilanz												
Eigenkapital	2.445.187,06	1.917.391,34	958.346,83	977.103,69	896.404,18	592.186,20	1.016.736,73	895.443,18	854.377,49	2.281.372,74	2.470.165,74	2.991.178,98
Verbindlichkeiten	5.032.932,17	5.093.829,40	5.623.351,77	5.610.931,77	5.606.331,24	5.889.218,38	5.037.603,24	4.905.814,38	5.071.174,15	3.682.033,92	3.190.822,45	3.525.047,33
Rückstellungen	828.427,16	857.494,97	1.162.496,39	1.047.020,00	714.886,50	664.022,21	795.135,61	715.193,61	459.309,59	304.768,60	280.487,70	564.524,22
Bilanzsumme (Gesamtvermögen)	9.702.521,73	9.282.257,08	9.094.716,94	9.319.212,84	9.200.626,60	9.114.867,44	8.851.076,89	8.527.462,46	8.363.316,51	8.084.818,08	7.850.425,86	9.149.075,30
Anlagevermögen	9.576.110,07	9.124.213,19	8.820.595,70	9.022.036,40	8.932.868,06	8.851.953,24	8.590.458,60	8.304.475,56	7.974.340,84	7.917.688,70	7.688.623,30	8.609.448,28
Liquide Mittel am 31.12. (Forderungen aus	0,00	0,00	0,00	0,00	0,00	0,00	0,00	0,00	0,00	0,00	0,00	307.356,34
Kurzfristige Verbindlichkeiten	1.639.694,78	1.495.031,62	1.045.083,98	1.060.947,64	1.431.363,92	1.453.172,55	752.321,14	1.051.618,24	1.687.122,55	768.050,04	636.015,82	238.174,86
Kurzfristige Forderungen	115.050,54	136.511,46	266.421,19	290.468,60	262.020,21	258.184,03	256.876,12	220.042,76	388.974,67	167.128,38	143.296,67	179.614,77
Sonderposten	1.394.725,34	1.434.541,37	1.350.522,15	1.684.157,38	1.982.596,68	1.969.440,65	2.001.601,31	2.011.011,29	1.978.455,28	1.815.705,81	1.908.949,97	2.068.324,77
Langfristiges Fremdkapital	3.035.567,93	3.592.090,35	4.578.073,30	4.546.483,29	4.174.967,32	4.436.045,83	4.285.282,10	3.854.196,14	3.384.051,60	2.913.983,88	2.554.806,63	3.286.872,47
Ergebnisrechnung												
Erträge												
Ordentliche Erträge	3.299.768,28	3.243.702,94	3.177.166,00	4.106.863,38	4.150.976,66	3.810.028,77	4.941.652,80	4.671.775,91	4.555.290,40	6.266.606,32	5.190.749,11	6.553.312,54
Finanzerträge	384,30	415,46	0,00	0,00	0,00	0,00	0,00	0,00	0,00	0,00	0,00	0,00
Außerordentliche Erträge	0,00	0,00	0,00	0,00	0,00	0,00	0,00	0,00	0,00	0,00	0,00	0,00
Aufwendungen												
Ordentlicher Aufwand	3.270.072,24	3.371.660,30	3.965.610,35	3.917.156,76	4.088.934,93	3.972.930,10	4.390.837,52	4.681.843,97	4.496.339,69	4.733.748,52	4.936.304,01	5.972.518,85
Finanzaufwand	170.259,26	178.485,55	170.746,77	202.948,56	144.155,73	141.316,65	126.264,75	111.225,49	100.016,40	105.862,55	65.652,10	59.780,45
Außerordentlicher Aufwand	0,00	0,00	0,00	0,00	0,00	0,00	0,00	0,00	0,00	0,00	0,00	0,00
Ergebnisse												
Ordentliches Ergebnis	-140.178,92	-306.027,45	-959.191,12	-13.241,94	-82.114,00	-304.217,98	424.550,53	-121.293,55	-41.065,69	1.426.995,25	188.793,00	521.013,24
Finanzergebnis	-169.874,96	-178.070,09	-170.746,77	-202.948,56	-144.155,73	-141.316,65	-126.264,75	-111.225,49	-100.016,40	-105.862,55	-65.652,10	-59.780,45
Außerordentliches Ergebnis	0,00	0,00	0,00	0,00	0,00	0,00	0,00	0,00	0,00	0,00	0,00	0,00
Finanzrechnung												
Einzahlungen												
Einzahlungen aus lfd. Verwaltungstätigkeit	3.941.707,73	3.086.246,39	2.875.797,56	3.806.989,96	3.780.553,37	3.557.988,00	4.617.916,49	4.372.054,29	4.446.644,27	5.873.766,79	4.921.757,95	6.293.124,78
Einzahlungen aus Investitionstätigkeit	322.182,21	274.036,73	19.400,30	356.171,31	283.816,59	199.993,91	185.671,32	40.910,25	23.490,32	39.813,44	69.689,20	198.338,48
Einzahlungen aus Finanzierungstätigkeit	0,00	783.000,00	1.284.000,00	319.000,00	0,00	696.000,00	300.000,00	42.000,00	0,00	0,00	0,00	1.118.000,00
Auszahlungen												
Auszahlungen aus lfd. Verwaltungstätigkeit	3.013.924,98	2.776.236,07	3.380.804,24	3.515.590,59	3.719.074,00	3.417.832,71	3.682.581,18	4.117.281,30	4.476.286,60	4.123.159,03	4.235.802,04	4.965.304,38
Auszahlungen aus Investitionstätigkeit	929.685,89	718.898,07	161.537,12	663.915,57	367.632,11	273.938,77	393.214,04	211.505,65	137.589,27	458.475,72	164.582,98	1.475.660,63

	2010	2011	2012	2013	2014	2015	2016	2017	2018	2019	2020	2021
	€	€	€	€	€	€	€	€	€	€	€	€
Auszahlungen aus Finanzierungstätigkeit	234.879,07	226.477,48	298.017,05	347.998,34	366.454,30	439.983,16	450.763,73	473.085,96	465.082,87	475.129,39	359.177,25	385.934,16
Ergebnisse												
Saldo aus lfd. Verwaltungstätigkeit	927.782,75	310.010,32	-505.006,68	291.399,37	61.479,37	140.155,29	935.335,31	254.772,99	-29.642,33	1.750.607,76	685.955,91	1.327.820,40
Saldo aus Investitionstätigkeit	-607.503,68	-444.861,34	-142.136,82	-307.744,26	-83.815,52	-255.232,68	-207.542,72	-170.595,40	-114.098,95	-418.662,28	-94.893,78	-1.277.322,15
Saldo aus Finanzierungstätigkeit	-234.879,07	556.522,52	985.982,95	-28.998,34	-366.454,30	256.016,84	-150.763,73	-431.085,96	-465.082,87	-475.129,39	-359.177,25	732.065,84
Lt. Ergebnisplan												
Steuern und ähnliche Abgaben	1.475.526,66	1.369.113,74	1.342.480,22	1.548.205,72	1.434.693,72	1.610.801,45	2.130.965,60	2.199.687,74	1.948.159,54	2.012.405,20	2.038.207,69	2.933.436,69
Zuwendungen und allgemeine Umlagen	737.082,76	886.432,33	903.646,97	1.477.668,95	1.558.005,97	1.326.163,98	1.588.874,72	1.420.351,70	1.286.855,66	3.158.005,35	1.878.969,28	1.581.813,24
Personalaufwendungen	391.842,22	607.438,56	561.842,35	590.969,34	551.869,97	509.084,51	554.356,36	568.596,36	568.747,27	626.039,64	608.740,00	671.941,40
Zinsen und sonst. Finanzaufwendungen	170.259,26	178.485,55	170.746,77	202.948,56	144.155,73	141.316,65	126.264,75	111.225,49	100.016,40	105.862,55	65.652,10	59.780,45

Entwicklung der Bilanzsummen der Gemeinde Lägerdorf

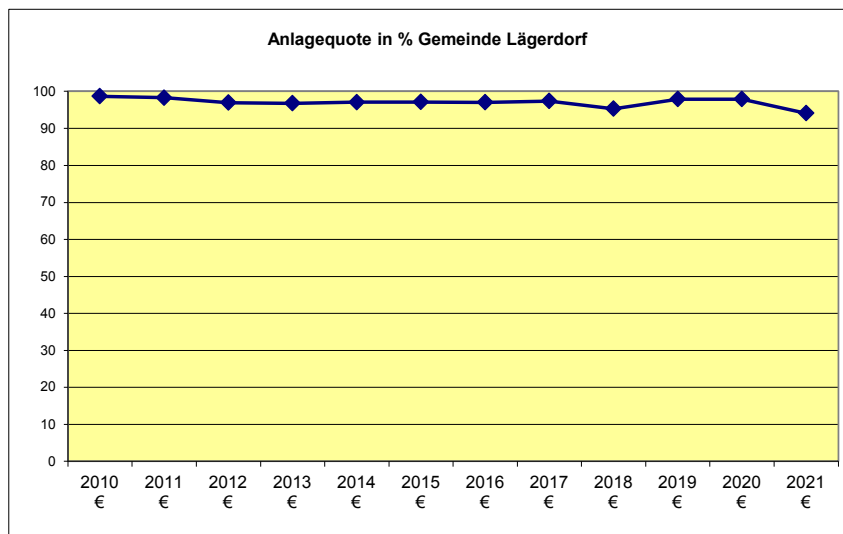
	2010 €	2011 €	2012 €	2013 €	2014 €	2015 €	2016 €	2017 €	2018 €	2019 €	2020 €	2021 €
Bilanzsumme (Gesamtvermögen)	9.702.521,73	9.282.257,08	9.094.716,94	9.319.212,84	9.200.626,60	9.114.867,44	8.851.076,89	8.527.462,46	8.363.316,51	8.084.818,08	7.850.425,86	9.149.075,30
Veränderung in %		-4,3	-2,0	2,5	-1,3	-0,9	-2,9	-3,7	-1,9	-3,3	-2,9	16,5
Bilanzsumme pro Einwohner	3.806,40	3.663,08	3.617,63	3.576,06	3.537,34	3.497,65	3.359,04	3.159,49	3.089,51	3.033,70	2.977,03	3.439,50



Entwicklung der Anlagequote der Gemeinde Lägerdorf

	2010 €	2011 €	2012 €	2013 €	2014 €	2015 €	2016 €	2017 €	2018 €	2019 €	2020 €	2021 €
Anlagevermögen	9.576.110,07	9.124.213,19	8.820.595,70	9.022.036,40	8.932.868,06	8.851.953,24	8.590.458,60	8.304.475,56	7.974.340,84	7.917.688,70	7.688.623,30	8.609.448,28
Gesamtvermögen	9.702.521,73	9.282.257,08	9.094.716,94	9.319.212,84	9.200.626,60	9.114.867,44	8.851.076,89	8.527.462,46	8.363.316,51	8.084.818,08	7.850.425,86	9.149.075,30
Anlagequote (AQ) in %	98,70	98,30	96,99	96,81	97,09	97,12	97,06	97,39	95,35	97,93	97,94	94,10
Anlagevermögen je Einwohner	3756,81	3600,72	3508,59	3462,02	3434,40	3396,76	3260,14	3076,87	2945,82	2970,99	2915,67	3236,63

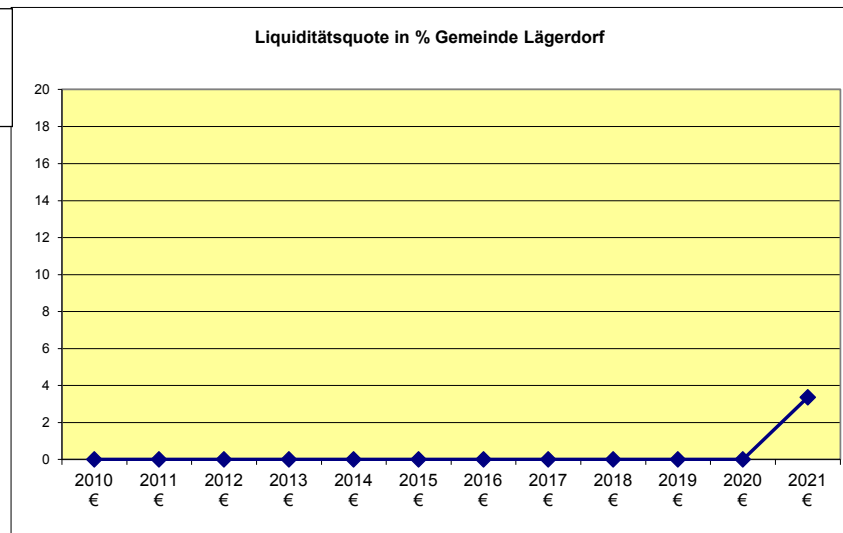
Die Anlagequote stellt das Verhältnis zwischen dem kommunalen Anlagevermögen und dem gesamten gemeindlichen Vermögen dar.



Entwicklung der Liquiditätsquote der Gemeinde Lägerdorf

	2010 €	2011 €	2012 €	2013 €	2014 €	2015 €	2016 €	2017 €	2018 €	2019 €	2020 €	2021 €
Liquide Mittel	0,00	0,00	0,00	0,00	0,00	0,00	0,00	0,00	0,00	0,00	0,00	307.356,34
Gesamtvermögen	9.702.521,73	9.282.257,08	9.094.716,94	9.319.212,84	9.200.626,60	9.114.867,44	8.851.076,89	8.527.462,46	8.363.316,51	8.084.818,08	7.850.425,86	9.149.075,30
Liquiditätsquote (LQ) in %	0,00	0,00	0,00	0,00	0,00	0,00	0,00	0,00	0,00	0,00	0,00	3,36
Liquide Mittel je Einwohner	0,00	0,00	0,00	0,00	0,00	0,00	0,00	0,00	0,00	0,00	0,00	115,55

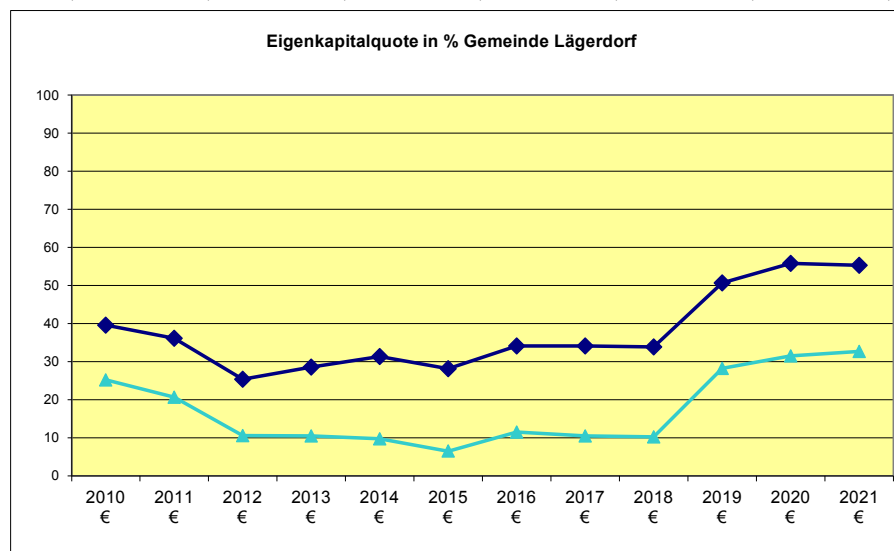
Mit der Liquiditätsquote wird die Fähigkeit erkannt, anstehende Vorhaben aus eigenen Mitteln zu finanzieren bzw. bevorstehenden Verpflichtungen durch den Einsatz vorhandener liquider Mittel nachzukommen.



Entwicklung der Eigenkapitalquote der Gemeinde Lägerdorf

	2010 €	2011 €	2012 €	2013 €	2014 €	2015 €	2016 €	2017 €	2018 €	2019 €	2020 €	2021 €
Eigenkapital mit Sonderposten	3.839.912,40	3.351.932,71	2.308.868,98	2.661.261,07	2.879.000,86	2.561.626,85	3.018.338,04	2.906.454,47	2.832.832,77	4.097.078,55	4.379.115,71	5.059.503,75
Eigenkapital ohne Sonderposten	2.445.187,06	1.917.391,34	958.346,83	977.103,69	896.404,18	592.186,20	1.016.736,73	895.443,18	854.377,49	2.281.372,74	2.470.165,74	2.991.178,98
Gesamtvermögen	9.702.521,73	9.282.257,08	9.094.716,94	9.319.212,84	9.200.626,60	9.114.867,44	8.851.076,89	8.527.462,46	8.363.316,51	8.084.818,08	7.850.425,86	9.149.075,30
Eigenkapitalquote in % mit Sonderposten	39,58	36,11	25,39	28,56	31,29	28,10	34,10	34,08	33,87	50,68	55,78	55,30
Eigenkapitalquote in % ohne Sonderposten	25,20	20,66	10,54	10,48	9,74	6,50	11,49	10,50	10,22	28,22	31,47	32,69
Eigenkapital (einschl. SoPo) je Einwohner	1506,44	1322,78	918,40	1021,21	1106,88	982,97	1145,48	1076,86	1046,48	1537,37	1660,64	1902,07

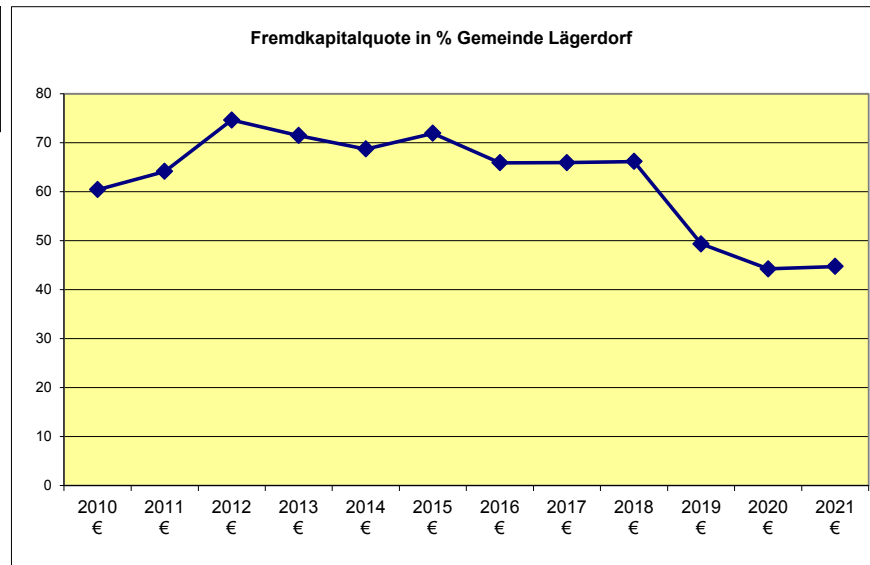
Die Eigenkapitalquote misst den Anteil des kommunalen Eigenkapitals am gesamten Kapital, man erkennt also, in welchem Umfang der Gemeinde das ausgewiesene Vermögen wirklich gehört. Eine hohe Eigenkapitalquote ist deshalb ein wichtiger Bonitätsfaktor für die Gemeinde.



Entwicklung der Fremdkapitalquote der Gemeinde Lägerdorf

	2010 €	2011 €	2012 €	2013 €	2014 €	2015 €	2016 €	2017 €	2018 €	2019 €	2020 €	2021 €
Verbindlichkeiten und Rückstellungen	5.861.359,33	5.951.324,37	6.785.848,16	6.657.951,77	6.321.217,74	6.553.240,59	5.832.738,85	5.621.007,99	5.530.483,74	3.986.802,52	3.471.310,15	4.089.571,55
Gesamtvermögen	9.702.521,73	9.282.257,08	9.094.716,94	9.319.212,84	9.200.626,60	9.114.867,44	8.851.076,89	8.527.462,46	8.363.316,51	8.084.818,08	7.850.425,86	9.149.075,30
Fremdkapitalquote (FQ) in %	60,41	64,12	74,61	71,44	68,70	71,90	65,90	65,92	66,13	49,31	44,22	44,70
Fremdkapital je Einwohner	2299,47	2348,59	2699,22	2554,85	2430,30	2514,67	2213,56	2082,63	2043,03	1495,99	1316,39	1537,43

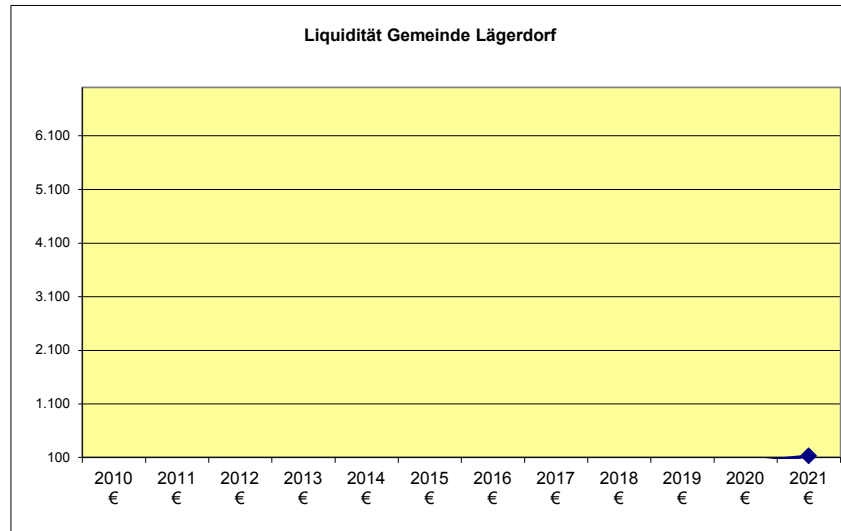
Die Fremdkapitalquote ist das genaue Gegen-teil der Eigenkapitalquote. Sie misst den An-teil des Fremdkapitals am gesamten bilanzierten Kapital auf der Passivseite der kommunalen Bilanz.



Entwicklung der Liquidität der Gemeinde Lägerdorf

	2010 €	2011 €	2012 €	2013 €	2014 €	2015 €	2016 €	2017 €	2018 €	2019 €	2020 €	2021 €
Liquide Mittel	0,00	0,00	0,00	0,00	0,00	0,00	0,00	0,00	0,00	0,00	0,00	307.356,34
Kurzfristige Verbindlichkeiten	1.639.694,78	1.495.031,62	1.045.083,98	1.060.947,64	1.431.363,92	1.453.172,55	752.321,14	1.051.618,24	1.687.122,55	768.050,04	636.015,82	238.174,86
Liquidität 1. Grades	0,00	0,00	0,00	0,00	0,00	0,00	0,00	0,00	0,00	0,00	0,00	129,05
Liquide Mittel je Einwohner	0,00	0,00	0,00	0,00	0,00	0,00	0,00	0,00	0,00	0,00	0,00	115,55

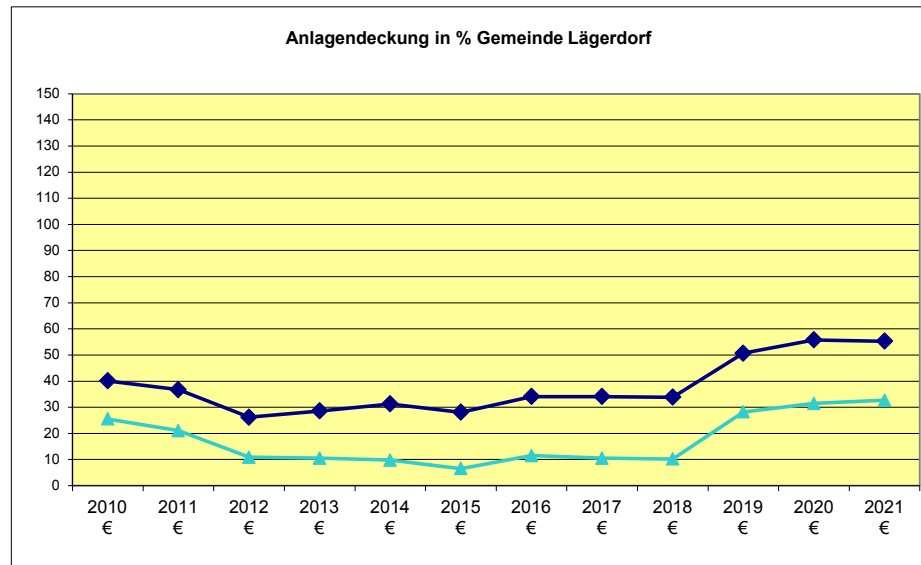
Die Liquidität 1. Grades setzt die vorhandenen liquiden Mittel ins Verhältnis zur Bilanzposition "kurzfristige Verbindlichkeiten".



Entwicklung des Anlagendeckungsgrades der Gemeinde Lägerdorf

	2010 €	2011 €	2012 €	2013 €	2014 €	2015 €	2016 €	2017 €	2018 €	2019 €	2020 €	2021 €
Eigenkapital mit Sonderposten	3.839.912,40	3.351.932,71	2.308.868,98	2.661.261,07	2.879.000,86	2.561.626,85	3.018.338,04	2.906.454,47	2.832.832,77	4.097.078,55	4.379.115,71	5.059.503,75
Eigenkapital ohne Sonderposten	2.445.187,06	1.917.391,34	958.346,83	977.103,69	896.404,18	592.186,20	1.016.736,73	895.443,18	854.377,49	2.281.372,74	2.470.165,74	2.991.178,98
Anlagevermögen	9.576.110,07	9.124.213,19	8.820.595,70	9.319.212,84	9.200.626,60	9.114.867,44	8.851.076,89	8.527.462,46	8.363.316,51	8.084.818,08	7.850.425,86	9.149.075,30
Anlagendeckung (AD) in % mit Sonderposten	40,10	36,74	26,18	28,56	31,29	28,10	34,10	34,08	33,87	50,68	55,78	55,30
Anlagendeckung (AD) in % ohne Sonderposten	25,53	21,01	10,86	10,48	9,74	6,50	11,49	10,50	10,22	28,22	31,47	32,69
Eigenkapital (mit SoPo) je Einwohner	1506,44	1322,78	918,40	1021,21	1106,88	982,97	1145,48	1076,86	1046,48	1537,37	1660,64	1902,07

Der Anlagendeckungsgrad legt fest, in welchem Umfang das Anlagevermögen durch Eigenkapital gedeckt ist.



2020 €	%-Anteil am Gesamt- ertrag	2021 €	%-Anteil am Gesamt- ertrag
-----------	----------------------------------	-----------	----------------------------------

5.190.749,11	100,00	6.553.312,54	100,00
0,00	0,00	0,00	0,00
0,00	0,00	0,00	0,00

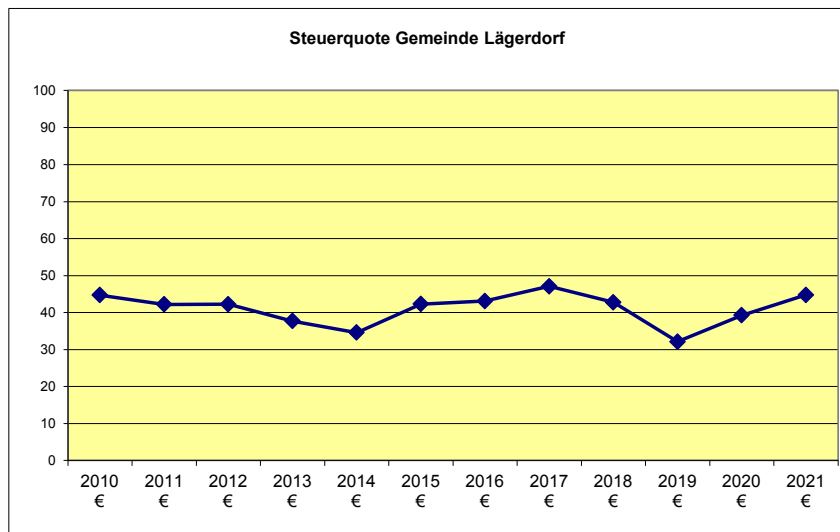
4.936.304,01	98,69	5.972.518,85	99,01
65.652,10	1,31	59.780,45	0,99
0,00	0,00	0,00	0,00

188.793,00	153,31	521.013,24	112,96
-65.652,10	-53,31	-59.780,45	-12,96
0,00	0,00	0,00	0,00

Entwicklung der Steuerquote der Gemeinde Lägerdorf

	2010 €	2011 €	2012 €	2013 €	2014 €	2015 €	2016 €	2017 €	2018 €	2019 €	2020 €	2021 €
Steuern und ähnliche Abgaben	1.475.526,66	1.369.113,74	1.342.480,22	1.548.205,72	1.434.693,72	1.610.801,45	2.130.965,60	2.199.687,74	1.948.159,54	2.012.405,20	2.038.207,69	2.933.436,69
Ordentliche Erträge	3.299.768,28	3.243.702,94	3.177.166,00	4.106.863,38	4.150.976,66	3.810.028,77	4.941.652,80	4.671.775,91	4.555.290,40	6.266.606,32	5.190.749,11	6.553.312,54
Steuerquote in %	44,72	42,21	42,25	37,70	34,56	42,28	43,12	47,08	42,77	32,11	39,27	44,76
Steuern je Einwohner	578,86	540,30	534,00	594,09	551,59	618,11	808,72	815,00	719,67	755,12	772,93	1102,80

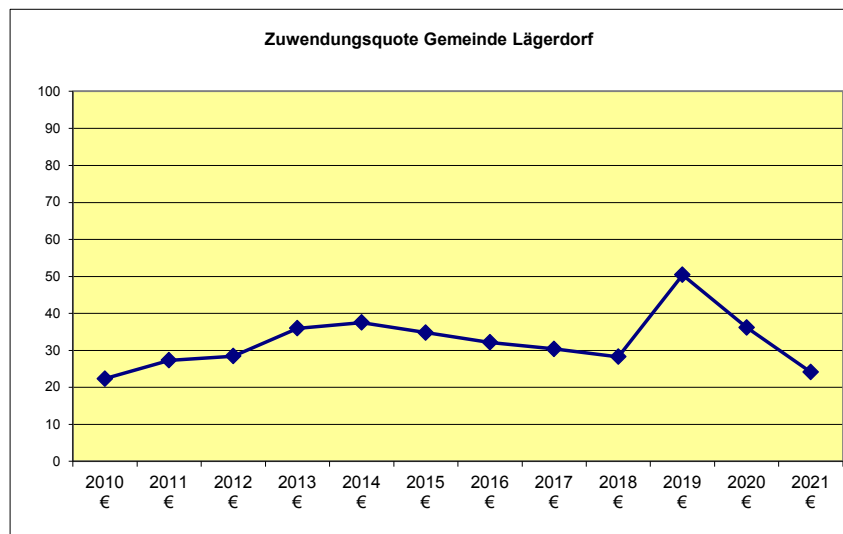
Die Steuerquote informiert darüber, in welchem Umfang sich die Gemeinde selbst finanzieren kann und somit unabhängig ist von staatlichen Zuwendungen (Schlüsselzuweisungen).



Entwicklung der Zuwendungsquote der Gemeinde Lägerdorf

	2010 €	2011 €	2012 €	2013 €	2014 €	2015 €	2016 €	2017 €	2018 €	2019 €	2020 €	2021 €
Zuwendungen und allgemeine Umlagen	737.082,76	886.432,33	903.646,97	1.477.668,95	1.558.005,97	1.326.163,98	1.588.874,72	1.420.351,70	1.286.855,66	3.158.005,35	1.878.969,28	1.581.813,24
Ordentliche Erträge	3.299.768,28	3.243.702,94	3.177.166,00	4.106.863,38	4.150.976,66	3.810.028,77	4.941.652,80	4.671.775,91	4.555.290,40	6.266.606,32	5.190.749,11	6.553.312,54
Zuwendungsquote in %	22,34	27,33	28,44	35,98	37,53	34,81	32,15	30,40	28,25	50,39	36,20	24,14
Zuwendungen je Einwohner	289,17	349,82	359,45	567,03	599,00	508,89	602,99	526,25	475,38	1184,99	712,54	594,67

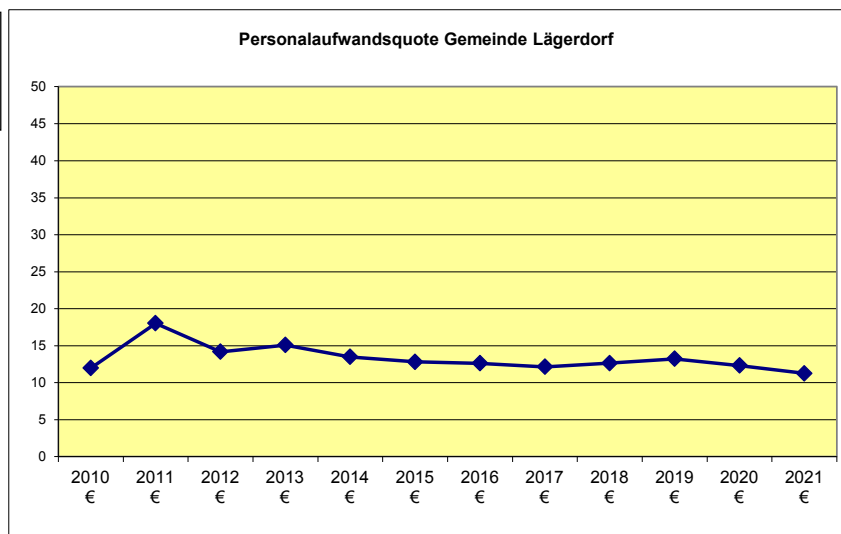
Die Zuwendungsquote informiert, in welchem Umfang die Kommune an Landeszuweisungen beteiligt ist. Deutlich wird damit auch der Umfang der Abhängigkeit der Kommune von Zahlungen des Landes.



Entwicklung der Personalaufwandsquote der Gemeinde Lägerdorf

	2010 €	2011 €	2012 €	2013 €	2014 €	2015 €	2016 €	2017 €	2018 €	2019 €	2020 €	2021 €
Personalaufwand	391.842,22	607.438,56	561.842,35	590.969,34	551.869,97	509.084,51	554.356,36	568.596,36	568.747,27	626.039,64	608.740,00	671.941,40
Ordentliche Aufwendungen	3.270.072,24	3.371.660,30	3.965.610,35	3.917.156,76	4.088.934,93	3.972.930,10	4.390.837,52	4.681.843,97	4.496.339,69	4.733.748,52	4.936.304,01	5.972.518,85
Personalaufwandsquote in %	11,98	18,02	14,17	15,09	13,50	12,81	12,63	12,14	12,65	13,23	12,33	11,25
Personalaufwand je Einwohner	153,72	239,72	223,49	226,77	212,18	195,35	210,38	210,67	210,10	234,91	230,85	252,61

Bei dieser Kennzahl werden die Personalaufwendungen für die eigenen Mitarbeiter ins Verhältnis gesetzt zu den ordentlichen Aufwendungen



Entwicklung der Zinslastquote der Gemeinde Lägerdorf

	2010 €	2011 €	2012 €	2013 €	2014 €	2015 €	2016 €	2017 €	2018 €	2019 €	2020 €	2021 €
Zinsen u. sonstige Finanzaufwendungen	170.259,26	178.485,55	170.746,77	202.948,56	144.155,73	141.316,65	126.264,75	111.225,49	100.016,40	105.862,55	65.652,10	59.780,45
Ordentliche Aufwendungen	3.270.072,24	3.371.660,30	3.965.610,35	3.917.156,76	4.088.934,93	3.972.930,10	4.390.837,52	4.681.843,97	4.496.339,69	4.733.748,52	4.936.304,01	5.972.518,85
Zinslastquote in %	5,21	5,29	4,31	5,18	3,53	3,56	2,88	2,38	2,22	2,24	1,33	1,00
Zinsen je Einwohner	66,79	70,44	67,92	77,88	55,42	54,23	47,92	41,21	36,95	39,72	24,90	22,47

Die Zinslastquote zeigt den prozentualen Anteil der Zinslasten an den ordentlichen Aufwendungen an. Die dient dazu, die Folgekosten der Kommunalverschuldung zu messen und zu vergleichen.

