

Jahresabschluss 2019

der

Gemeinde Lägerdorf

Jahresabschluss 2019

Bilanz							
Lägerdorf							
		Bilanzwerte Stichtag 2018	Bilanzwerte Stichtag 2019			Bilanzwerte Stichtag 2018	Bilanzwerte Stichtag 2019
A 0	Aktiva (in EUR)			P 0	Passiva (in Euro)		
A 1	Anlagevermögen	7.974.340,84	7.917.688,70	P 1	Eigenkapital	854.377,49	2.281.372,74
A 1.1	Immaterielle Vermögensgegenstände	3.000,00	3.146,00	P 1.1	Allgemeine Rücklage	2.293.284,41	2.293.284,41
A 1.2	Sachanlagen	7.740.537,45	7.689.724,45	P 1.2	Sonderrücklage	182.000,00	182.000,00
A 1.2.1	Unbebaute Grundstücke u. grundstücksgleiche Rechte	343.882,59	343.882,59	P 1.3	Ergebnisrücklage	290.613,52	290.613,52
A 1.2.1.1	Grünflächen	343.882,59	343.882,59	P 1.4	vorgetragener Jahresfehlbetrag	-1.870.454,75	-1.911.520,44
A 1.2.1.2	Ackerland			P 1.5	Jahresüberschuss/ Jahresfehlbetrag	-41.065,69	1.426.995,25
A 1.2.1.3	Wald, Forsten			P 2	Sonderposten	1.978.455,28	1.815.705,81
A 1.2.1.4	Sonstige unbebaute Grundstücke			P 2.1	für aufzulösende Zuschüsse	209.523,66	192.689,68
A 1.2.2	Bebaute Grundstücke und grundstücksgleiche Rechte	3.744.281,84	3.839.676,06	P 2.2	für aufzulösende Zuweisungen	1.030.863,13	996.919,90
A 1.2.2.1	Kinder- und Jugendeinrichtungen	781.109,41	765.776,43	P 2.3	für Beiträge	192.895,05	174.197,09
A 1.2.2.2	Schulen	1.578.011,34	1.540.051,45	P 2.3.1	für aufzulösende Beiträge	192.895,05	174.197,09
A 1.2.2.3	Wohnbauten	35.276,80	35.078,18	P 2.3.2	für nicht aufzulösende Beiträge		
A 1.2.2.4	Sonstige Dienst-, Geschäfts- und Betriebsgebäude	1.349.884,29	1.498.770,00	P 2.4	für Gebührenaussgleich	542.173,44	448.899,14
A 1.2.3	Infrastrukturvermögen	2.820.704,64	2.637.074,80	P 2.5	für Treuhandvermögen		
A 1.2.3.1	Grund und Boden des Infrastrukturvermögens	122.112,72	121.017,60	P 2.6	für Dauergrabpflege		
A 1.2.3.2	Brücken und Tunnel			P 2.7	Sonstige Sonderposten	3.000,00	3.000,00
A 1.2.3.3	Gleisanlagen mit Streckenausrüstung und Sicherheitsanlagen			P 3	Rückstellungen	459.309,59	304.768,60
A 1.2.3.4	Entwässerungs- und Abwasserbeseitigungsanlagen	1.409.650,73	1.332.831,35	P 3.1	Pensionsrückstellungen	257.597,00	253.542,00
A 1.2.3.5	Straßennetze mit Wegen, Plätzen und Verkehrsmittelanlagen	1.124.771,05	1.026.104,41	P 3.2	Beihilferückstellungen	101.112,59	29.226,60
A 1.2.3.6	Sonstige Bauten des Infrastrukturvermögens	164.170,14	157.121,44	P 3.3	Altersteilzeitrückstellungen		
A 1.2.4	Bauten auf fremdem Grund und Boden			P 3.4	Rückstellungen für später entstehende Kosten	22.000,00	22.000,00
A 1.2.5	Kunstgegenstände, Denkmäler	6,00	6,00	P 3.5	Altlastenrückstellungen		
A 1.2.6	Maschinen, technische Anlagen, Fahrzeuge	729.766,70	748.262,11	P 3.6	Steuerrückstellungen		
A 1.2.7	Betriebs- und Geschäftsausstattung	80.032,50	91.663,26	P 3.7	Verfahrensrückstellungen		
A 1.2.8	Geleistete Anzahlungen, Anlagen im Bau	21.863,18	29.159,63	P 3.8	Finanzausgleichsrückstellungen	78.600,00	
A 1.3	Finanzanlagen	230.803,39	224.818,25	P 3.9	Instandhaltungsrückstellungen		
A 1.3.1	Anteile an verbundenen Unternehmen			P 3.10	Rückstellungen f. Verbindlichk. f. i. HHJ emf. Lieferungen und Leistungen, für		
					die keine Rechnung vorliegt u. d. Rechnungsbetrag nicht bekannt ist		

Jahresabschluss 2019

Bilanz							
Lägerdorf							
		Bilanzwerte Stichtag 2018	Bilanzwerte Stichtag 2019			Bilanzwerte Stichtag 2018	Bilanzwerte Stichtag 2019
A 1.3.2	Beteiligungen	173.000,00	173.000,00	P 3.11	Sonstige andere Rückstellungen		
A 1.3.3	Sondervermögen			P 4	Verbindlichkeiten	5.071.174,15	3.682.033,92
A 1.3.4	Ausleihungen			P 4.1	Anleihen		
A 1.3.4.1	Ausleihungen an verbundene Unternehmen, Beteiligungen, Sondervermögen			P 4.2	Verbindlichkeiten aus Krediten für Investitionen		
A 1.3.4.2	Sonstige Ausleihungen	57.803,39	51.818,25	P 4.2.1	Verbindlichkeiten von verbundenen Unternehmen, Beteiligungen, Sondervermögen		
A 1.3.5	Wertpapiere des Anlagevermögens			P 4.2.2	vom öffentlichen Bereich	153.580,04	36.859,26
A 2	Umlaufvermögen	388.974,67	167.128,38	P 4.2.3	vom privaten Kreditmarkt	3.230.471,56	2.877.124,62
A 2.1	Vorräte			P 4.3	Verbindlichkeiten aus Kassenkrediten	1.563.912,72	707.122,63
A 2.1.1	Roh-, Hilfs- und Betriebsstoffe			P 4.4	Verbindlichkeiten aus Vorgängen, die Kreditauf- nahmen wirtschaftlich gleichkommen		
A 2.1.2	Unfertige Erzeugnisse, unfertige Leistungen			P 4.5	Verbindlichkeiten aus Lieferungen und Leistungen	118.519,57	52.738,15
A 2.1.3	Fertige Erzeugnisse und Waren			P 4.6	Verbindlichkeiten aus Transferleistungen		3.499,00
A 2.1.4	Geleistete Anzahlungen und sonstige Vorräte			P 4.7	Sonstige Verbindlichkeiten	4.690,26	4.690,26
A 2.2	Forderungen und sonstige Vermögensgegenstände	388.974,67	167.128,38	P 5	Passive Rechnungsabgrenzung		937,01
A 2.2.1	Öffentlich-rechtliche Forderungen aus Dienstleistungen	93.342,55	81.945,10				
A 2.2.2	Sonstige öffentlich-rechtliche Forderungen	253.169,79	45.245,94				
A 2.2.3	Privatrechtliche Forderungen aus Dienstleistungen	38.712,90	39.087,67				
A 2.2.4	Sonstige privatrechtliche Forderungen	3.566,75	666,99				
A 2.2.5	Sonstige Vermögensgegenstände	182,68	182,68				
A 2.3	Wertpapiere des Umlaufvermögens						
A 2.4	Liquide Mittel						
A 3	Rechnungsabgrenzungsposten	1,00	1,00				
A 5.1	Bilanzsumme	8.363.316,51	8.084.818,08	P 5.1	Bilanzsumme	8.363.316,51	8.084.818,08

Lägerdorf, 15.04.2020

Tiedemann
BürgermeisterHofe
Kämmerer

Schlussbilanz

zum 31.12.2019

- Anhang -

Inhaltsverzeichnis

Der Anhang zur Schlussbilanz zum 31.12.2019 enthält Ausführungen zu

1. den verwendeten Bilanzierungs- und Bewertungsmethoden sowie Abweichungen hiervon im Einzelfall
2. dem Anlagenspiegel
3. dem Forderungsspiegel
4. dem Verbindlichkeitspiegel
5. der Aufstellung der übertragenen Haushaltsermächtigungen
6. der Übersicht über Sondervermögen, Zweckverbände, Gesellschaften, Kommunalunternehmen, andere Anstalten und Wasser- und Bodenverbände
7. künftigen erheblichen finanziellen Verpflichtungen
8. den Positionen „Sonderrücklage“, „Sonderposten“, „Sonstige Rückstellungen“ und „Beiträgen“
9. derivativen Finanzinstrumenten

Gemeinde Lägerdorf

1. Zu den verwendeten Bilanzierungs- und Bewertungsmethoden sowie Abweichungen hiervon im Einzelfall

Gem. § 54 Abs. 1 Gemeindehaushaltsverordnung-Doppik (GemHVO-Doppik) ist zur Umstellung des Buchungssystems von der Kameralistik auf die Doppik (doppelte Buchführung in Konten) eine Eröffnungsbilanz aufzustellen. Die Gliederung erfolgt gem. § 48 Abs. 1 und 2 GemHVO-Doppik, weiterhin ist ein Anhang gem. § 51 GemHVO-Doppik beizufügen, der allerdings um Aussagen zur Ergebnisrechnung sowie zur Ertrags- und Finanzlage reduziert wird, da im ersten Jahr noch keine Vergleichswerte vorliegen.

Nach § 55 Abs. 1 GemHVO-Doppik sind die zum Stichtag der Aufstellung der Eröffnungsbilanz vorhandenen Vermögensgegenstände mit den Anschaffungs- und Herstellungskosten, vermindert um Abschreibungen anzusetzen, die gem. § 43 Abs. 1 GemHVO-Doppik in gleichen Jahresraten über die betriebsgewöhnliche Nutzungsdauer erfolgen (lineare Abschreibung). Sofern Anschaffungs- und Herstellungskosten nicht oder nur mit unverhältnismäßigem Aufwand ermittelt werden können, können den Preisverhältnissen zum Anschaffungs- oder Herstellungszeitpunkt entsprechende Erfahrungswerte angesetzt werden.

Die Nutzungsdauer der Vermögensgegenstände richtet sich nach den Verwaltungsvorschriften über Abschreibungen von abnutzbaren Vermögensgegenständen des Anlagevermögens der Gemeinden vom 16.08.2007 (Amtsblatt S. 900).

Zu den einzelnen Bilanzpositionen:

Gemeinde Lägerdorf

Aktiva

1. Anlagevermögen

1.1 Immaterielle Vermögensgegenstände

Software-Paket Office für die Liliencronschule und Leitungsrecht Regenwasserkanalleitung über die Privatgrundstücke Friederichs und Gelszinus, Breitenburger Straße
In 2019 wurde die Beschaffung eines EDV-Programms für die Liliencronschule in Höhe von 219,00 € aktiviert. Unter Berücksichtigung der Abschreibungen war somit ein Gesamtwert in Höhe von 3.146,00 € auszuweisen.

1.2 Sachanlagen

1.2.1 Unbebaute Grundstücke und grundstücksgleiche Rechte

Grundlage für die Erfassung und Bewertung der Grundstücke sind die ALB/ALK-Daten. Grundstücke der Eigenbetriebe und Eigengesellschaften wurden abgegrenzt. Die Bewertung der Grundstücke erfolgte, bei nicht Vorliegen der echten Anschaffungskosten zu Bodenrichtwerten mit den entsprechenden Bewertungsabschlägen des Landes (z.B. auf 5 % bei Kleingärtenanlagen). Zur Bewertung siehe gesonderte Bewertungsunterlagen.

Unter dem Konto 02100001 - Grünflächen waren in 2019 keine Veränderungen zu buchen.

1.2.2 Bebaute Grundstücke und grundstücksgleiche Rechte

Die Bewertung der Gebäude erfolgte grundsätzlich zu Anschaffungs- und Herstellungskosten, waren Anschaffungs- und Herstellungskosten nicht mehr ermittelbar, so wurden die Gebäude mittels Sachwertverfahren zu Normalherstellungskosten 2000 bewertet. Die dazugehörigen Grundstücke wurden zu Anschaffungskosten bewertet, bei nicht Vorhandensein wurde die Bewertung zu Bodenrichtwerten durchgeführt. Ein Bewertungsabschlag von 50 % am Grund und Boden wurde bei kommunalnutzungsorientierten Grund und Boden vorgenommen.

Unter dem Konto 03220001 - Grund und Boden bei

Gemeinde Lägerdorf

Kinder/Jugendeinrichtungen erfolgte keine Wertveränderung

Unter Konto 03320001 - Gebäude, Aufbauten und Betriebsvorrichtungen bei Schulen erfolgte eine Wertveränderung in Höhe der jährlichen regelmäßigen Abschreibungen.
Außerdem wurde die Erneuerung von Fenstern in der Liliencronschule mit 51.491,74 € aktiviert.

Unter Konto 03110001 - Grund und Boden bei Wohnbauten erfolgte keine Wertveränderung in 2019

Unter Konto 03120001 - Gebäude, Aufbauten und Betriebsvorrichtungen bei Wohnbauten wurde die jährlichen regelmäßigen Abschreibungen gebucht.

Unter Konto 03410001 - Grund und Boden mit sonstigen Dienst- und Geschäfts- und Betriebsgebäuden erfolgte keine Wertveränderung.

Unter Konto 03420001 - Gebäude, Aufbauten und Betriebsvorrichtungen bei sonstigen Dienst-, Geschäfts- und Betriebsgebäuden wurden die jährlichen Abschreibungen Kosten gebucht.
Außerdem wurden für den Zaun am Regenrückhaltebecken Rethwischer Straße 4.140,53 € aktiviert.

1.2.3 Infrastrukturvermögen

Beim Infrastrukturvermögen wurden Straßen, die zum Eröffnungsstichtag älter als 35 Jahre waren, nur mit einem Erinnerungswert von 1 € erfasst.
Für die jüngeren Straßen wurden die tatsächlichen Herstellungswerte angesetzt.

Es wurden unter Konto 04100001 - Grund und Boden des Infrastrukturvermögens keine Veränderungen gebucht.

Es wurden unter Konto 04400001 - Entwässerungs- und Abwasserbeseitigungsanlagen die jährlichen regelmäßigen Abschreibungen und die Herstellung einer Sicherrigole

Gemeinde Lägerdorf

am Hein-Lühr-Platz mit 7.981,69 € gebucht.

Konto 04500001 - Straßennetz mit Wegen, Plätzen und Verkehrslenkanlagen:
Neben den jährlichen regelmäßigen Abschreibungen wurden eine Erweiterung der Straßenbeleuchtung mit 4.681,39 € aktiviert.

Konto 04600001 - Sonstige Bauten des Infrastrukturvermögens:
Neben der Buchung der jährlichen Abschreibungen wurden eine Zaun am Freibad mit 2.910,84 € aktiviert.

1.2.6 Maschinen und technische Anlagen, Fahrzeuge und

1.2.7 Betriebs - und Geschäftsausstattung

Die Erfassung des beweglichen Vermögens erfolgte für Gegenstände mit einem Wert über 410 € bzw. 150 € durch Inventuren in allen Einrichtungen. Die Ermittlung der Anschaffungszeitpunkte und der damaligen Anschaffungskosten erfolgte durch das Amt Breitenburg.

Sofern die Zeitpunkte oder Kosten nicht benannt werden konnten, wurde sorgfältig geschätzt oder der heutige Preis für den Gegenstand auf den Anschaffungszeitpunkt zurückindiziert.

Neben den jährlichen regelmäßigen Abschreibungen wurden die in 2019 beschafften Gerätschaften und Gegenstände aktiviert.

Es sind folgende Beschaffungen erfolgt.

- Kehrmaschine Liliencronschule mit 1.656,19 €
- Beregnungswagen Sportplätze mit 2.997,60 €
- Unterwassersauger Freibad mit 1.416,10 €
- Feuchtebestimmungsmessgerät Klärwerk mit 1.663,03 €
- Automatisierungsanlage Klärwerk mit 78.678,99 €
- Geschwindigkeitsmessgerät mit 3.454,26 €
- Iseki-Schlepper inkl. Zubehör mit 45.132,06 €
- Tische und Stühle Feuerwache mit 10.040,03 €
- Watchguard Firebox Klärwerk mit 1.219,95 €
- Gardinen Heimatmuseum mit 2.947,81 €
- Beschaffungen im Wert von mindestens 150 € und höchstens 1.000 € in Höhe von 24.335,23 €

1.2.8 Geleistete Anzahlungen, Anlagen im Bau

Es wurden für folgende Anlagen im Bau Beträge gebucht:

- Schulbausanierung mit 25.462,87 €
- Herstellung von Kanalanschlüssen mit 3.696,76 €

Gemeinde Lägerdorf

1.3 Finanzanlagen

Ausweisung folgender Finanzanlagen:

- Kapitalanteil der Gemeinde Lägerdorf am Zweckverband Breitbandversorgung in Höhe von 1.857,07 €.
- Restschuld des der Gemeinnützigen Wohnstättengenossenschaft gewährten Darlehens in Höhe von 49.961,18 €
- Vermögensausgleichszahlung wg. Einamtung in das Amt Breitenburg in Höhe von 173.000 €

2. Umlaufvermögen

2.1 Vorräte

keine vorhanden

2.2 Forderungen und sonstige Vermögensgegenstände

Übernommen wurde der Stand der offenen Posten am am 31.12.2019
siehe Forderungsspiegel

2.4 Liquide Mittel

Die Kassenführung im Amt Breitenburg wurde in 2011 auf das Prinzip der Einheitskasse umgestellt.
Die liquiden Mittel werden danach nur noch beim Amt Breitenburg ausgewiesen. Die den Gemeinden zuzuordnenden liquiden Mittel werden über die Ausweisung von Forderungen (bei Guthaben) bzw. Verbindlichkeiten (bei Kassenkrediten) dargesellt.

3. Aktive Rechnungsabgrenzung

Restwert der von der Gemeinde gezahlten Zuweisungen und Zuschüsse sowie der für das Haushaltsjahr 2020 gebildeten Rechnungsabgrenzungen.

Gemeinde Lägerdorf

Passiva

1. Eigenkapital

- 1.1 Allgemeine Rücklage Die Allgemeine Rücklage weist einen Wert in Höhe von 2.293.284,41 € aus. Eine Wertberichtigung war in 2019 nicht erforderlich.
- 1.2 Sonderrücklage Die Gemeinde Lägerdorf hat in 2003 für die Zahlung der Vermögensauseinandersetzung für die Einamtung im Amt Breitenburg eine Sonderbedarfszuweisung vom Land und Kreis in Höhe von 150.000 € erhalten. Dieser Betrag wurde unter Konto 20220001 - nicht aufzulösende Zuweisungen nachträglich verbucht.
- Unter Konto. 02110001 - Nicht aufzulösende Zuschüsse wurde ein Teil des Zuschusses Firma Holcim aufgrund der Kooperationsvereinbarung in Höhe von 32.000 € für spätere Kosten im Zusammenhang mit baulichen Veränderungen an den Tennisplätzen am Kampgelände gebucht.
- 1.3 Ergebnismrücklage Der Bestand der Ergebnismrücklage beträgt 290.613,52 €.
- 1.4 Vorgetragener Jahresfehlbetrag Ausweisung der vorgetragenen Fehlbeträge aus 2009, 2010, 2011, 2012, 2013,2014, 2015, 2017 und 2018
einschl. Überschuss aus 2016
- 1.5 Jahresüberschuss / Jahresfehlbetrag Laut Ergebnisrechnung schließt das Haushaltsjahr 2019 mit einem Überschuss von

2. Sonderposten

- 2.1 für aufzulösende Zuschüsse Unter Konto 23100001 wurden neben den jährlichen Auflösungen die Zuschüsse der Firma Holcim aufgrund des Kooperationsvertrages lt. Beschluss der Gemeindevertretung gebucht.

Gemeinde Lägerdorf

2.2 für aufzulösende Zuweisungen

Der Ansatz erfolgte in Höhe der erhaltenen Zuwendungen und wurde aus den Jahresrechnungen der letzten 35 Jahre entnommen. Der Ansatz vermindert sich gegenüber dem Vorjahr um die gebuchten Auflösungen der Zuweisungen. Folgende Zuweisungen wurden aktiviert:
keine

2.3 für aufzulösende Beiträge

Unter Konto 23310001 sind die aufzulösenden Straßenausbaubeiträge und Kanalschlussbeiträge gebucht.
In 2019 wurden Beitragszahlungen aktiviert.

3. Rückstellungen

Für die Pensions- und Beihilfeverpflichtungen an ehemalige Gemeindebeamte müssen Pensions- und Beihilferückstellungen ausgewiesen werden.
Anpassung der Werte an die Berechnungen der Versorgungsausgleichskasse

Es wurden zum Ausgleich der geringeren Einnahmen bei den Schlüsselzuweisungen aufgrund der Gewerbesteuermehrereinnahmen in 2017 78.600 € aus der Finanzausgleichsrückstellung entnommen und als Ertrag eingebucht.

Da für den Betriebskostenzuschuss für den Kindergarten Regenbogen 22.000 €
wegen der Außenstände bei den Elternbeiträgen einbehalten wurden und die Angelegenheit nach wie vor noch nicht geklärt ist, verbleibt dieser in der Rückstellung.

2.4 Gebührenaussgleich

Der Sonderposten Gebührenaussgleich Schmutzwasser weist folgenden Bestand aus:

- Bestand am 31.12.2018	474.470,01 €
abzgl. Auflösung Überschüsse aus 2014 - 2016	- 114.743,21 €
zzgl. Zuführung Überschuss aus 2019	22.161,23 €
- Bestand am 31.12.2019	<u>381.888,03 €</u>

Gemeinde Lägerdorf

Der Sonderposten Gebührenaussgleich Niederschlagswasser weist folgenden Bestand aus:

- Bestand am 31.12.2018	67.703,43 €
abzgl. Auflösung Überschüsse 2017	- 9.445,39 €
zzgl. Zuführung Überschuss aus 2019	8.753,07 €
- Bestand am 31.12.2019	<u>67.011,11 €</u>

4.2 Verbindlichkeiten aus
Krediten für Investitionen

Ansatz zum Restschuldbetrag der aufgenommenen
Investitionskredite

**5. Passive Rechnungs-
abgrenzung**

Ausweisung der für das Haushaltsjahr 2020 gebildeten Rechnungsabgrenzungen.

Zu 2. - 6.:

Die gem. § 51 Abs. 3 GemHVO-Doppik zu fertigen Aufstellungen sind als Anlage beigefügt.

Zu 7.:

Es sind zurzeit keine künftigen erheblichen finanzielle Verpflichtungen erkennbar.

Zu 8.:

Hinsichtlich der Positionen „Sonderrücklage“, „Sonderposten“, „Sonstige Rückstellungen“ und „Beiträgen“ wird auf die anliegende Aufstellung verwiesen.

Zu 9.:

Derivative Finanzgeschäfte werden von der Gemeinde Lägerdorf nicht in Anspruch genommen.

Lagebericht der Gemeinde Lägerdorf

zur

Schlussbilanz 2019

Rechtsgrundlage

Gemäß § 44 Abs. 2 der Gemeindehaushaltsverordnung-Doppik (GemHVO-Doppik) ist dem Jahresabschluss ein Lagebericht nach § 52 GemHVO-Doppik beizufügen. Der Lagebericht ist so zu fassen, dass ein den tatsächlichen Verhältnissen entsprechendes Bild der Vermögens-, Schulden-, Ertrags- und Finanzlage der Gemeinde vermittelt wird. Dazu ist ein Überblick über die wichtigen Ergebnisse des Jahresabschluss und Rechenschaft über die Haushaltswirtschaft im abgelaufenen Jahr zu geben. Über Vorgänge von besonderer Bedeutung, auch solcher, die nach Schluss des Haushaltsjahres eingetreten sind, ist zu berichten. Außerdem hat der Lagebericht eine ausgewogene und umfassende, dem Umfang der gemeindlichen Aufgabenerfüllung entsprechende Analyse der Haushaltswirtschaft und der Vermögens-, Finanz- und Ertragslage der Gemeinde zu enthalten. Auch ist auf Chancen und Risiken für die künftige Entwicklung der Gemeinde einzugehen; zu Grunde liegende Annahmen sind anzugeben.

Analyse und Lage zum Bilanzstichtag

- Der Ergebnishaushalt 2019 schließt in der Planung einschl. Nachtragshaushaltspläne mit einem **Jahresfehlbetrag** in Höhe von **-973.900,00 €**
Die Ergebnisrechnung 2019 weist dagegen jetzt einen **Jahresüberschuss** in Höhe von **1.426.995,25 €** aus.
- Die Summe der vorgetragenen Fehlbeträge aus den Vorjahren beträgt allerdings **-1.911.520,44 €**
- Die „**liquiden Mittel**“ der Gemeinde Lägerdorf, die wegen des Prinzips der Einheitskasse in der Bilanz als Sonstige Verbindlichkeiten aus der Einheitskasse gegenüber dem Amt unter Konto 33500001 (also als Kassenkredit) ausgewiesen werden, betragen zu Beginn des Haushaltsjahres **-1.563.912,72 €**
Die Finanzrechnung 2019 schließt per 31.12.2019 mit „liquiden“ Mittel bzw. einem Kassenkredit in Höhe von **-707.122,63 €** ab.
- Die Auszahlungen für **Investitionen und Investitionsförderungsmaßnahmen** belaufen sich im Jahre 2019 auf 458.475,72 €.

Hierauf entfallen insbesondere:

- Ersatzbeschaffung Iseki-Schlepper Bauhof mit 40.583,88 €
 - Baumaßnahmen Liliencronschule mit 76.954,61 €
 - Baumaßnahme Heimatmuseum mit 157.122,53 €
 - Erneuerung Umkleidebereich Freibad mit 39.662,96 €
 - Straßenbeleuchtung mit 4.681,39 €
 - RW-Entwässerung Hein-Lühr-Platz mit 7.981,69 €
 - Beschaffung GWG (zwischen 150 und 1.000 €) mit 21.527,83 €
-
- Dem gegenüber stehen **investive Einzahlungen** in Höhe von 39.813,44 €, welche im Wesentlichen auf folgende Einzahlungen zurückzuführen sind:
 - Zuweisungen für die Erneuerung der Umkleidekabinen in Höhe von 18.000 € vom Land und 10.800 € vom Förderverein Freibad Lägerdorf

 - Zur Finanzierung der Investitionen wurden in 2019 keine Darlehen aufgenommen. Es besteht allerdings noch eine Restkreditermächtigung in Höhe von 760.000,00 €, die voraussichtlich in 2020 in Anspruch genommen wird.

 - Die **Verbindlichkeiten aus Krediten für Investitionen und Investitionsförderungsmaßnahmen** verminderten sich im Haushaltsjahr 2019 um 470.067,72 € auf 2.913.983,88 €. Bei einer Einwohnerzahl von 2.665 per 31.03.2019 beträgt die Pro-Kopf-Verschuldung 1.093,43 €.

 - Die **Aufnahme von Kassenkrediten** zur vorübergehenden Liquiditätssicherung war im Haushaltsjahr 2019 bis zu maximal 2.436.807,83 € erforderlich.

 - **Ermächtigungen für Auszahlungen aus Investitionstätigkeiten** wurden in Höhe von 348.252,96 € gebildet und in das Haushaltsjahr 2020 übertragen.

 - **Ermächtigungen für Unterhaltungsaufwand** wurden in Höhe von 148.742,23 € gebildet und in das Haushaltsjahr 2020 übertragen.

 - **Ermächtigungen für Einnahmen aus Kreditaufnahmen** wurden in Höhe von 760.000,00 € gebildet und in das Haushaltsjahr 2020 übertragen.

 - Da für den Betriebskostenzuschuss für den Kindergarten Regenbogen 22.000 € wegen der Außenstände bei den Elternbeiträgen einbehalten wurden und die Angelegenheit nach wie vor noch nicht geklärt ist, verbleibt dieser in der Rückstellung.

 - **Kennzahlen zur Bilanzstruktur**
Diese Kennzahlen werden in den anliegenden Tabellen und Diagrammen dargestellt.

- **Ertragslage**

Die Teilergebnisrechnung des Produktes 611 – Steuern, allgemeine Zuweisungen, allgemeine Umlagen schließt mit einem Ergebnis von 3.467.268,87 € ab und liegt somit um 1.739.647,50 € über dem Ergebnis des Vorjahres (1.727.621,37 €). Diese Verbesserung gegenüber dem Vorjahr ist hauptsächlich durch die hohe Fehlbetragszuweisung für 2018 in Höhe von 1.780.417,81 € begründet.

Die in 2017 zugeführten Mittel zur Finanzausgleichsrückstellung in Höhe von 78.600,00 € wurden in 2019 als normaler Ertrag eingenommen.

Bei der Betrachtung des positiven Jahresergebnisses in Höhe von 1.426.995,25 € ist zu berücksichtigen, dass in 2019 vom Land eine Fehlbetragszuweisung für 2018 in Höhe von 1.780.417,81 € gewährt wurde. Ohne diese Fehlbetragszuweisung müsste auch in 2019 ein struktureller Fehlbetrag in Höhe von 353.422,56 € ausgewiesen werden. Die Gemeinde Lägerdorf wird deshalb auch für 2019 eine Fehlbetragszuweisung in dieser Höhe beantragen.

Der Jahresabschluss errechnet sich wie folgt:

Ertrags- und Aufwandsarten	Fortge- schriebener Ansatz 2019	Ist- Ergebnis 2019	Differenz
<u>Erträge</u>			
Steuern- und Abgaben	2.127.000,00	2.012.405,20	- 114.594,80
Zuwendungen und allg. Umlagen	1.397.600,00	3.158.005,35	1.760.405,35
öffentl.-rechtl. Leistungsentgelte	446.600,00	616.321,16	169.721,16
privatrechtl. Leistungsentgelte	201.800,00	116.068,35	- 85.731,65
Kostenerstattungen und -umlagen (insbesondere Schulkostenbeitr.)	88.500,00	90.970,32	2.470,32
sonstige ordentliche Erträge	226.200,00	272.835,94	46.635,94
Finanzerträge	-	-	-
Summen:	4.487.700,00	6.266.606,32	1.778.906,32
<u>Aufwendungen</u>			
Personalaufwendungen	628.200,00	626.039,64	- 2.160,36
Aufwendungen für Sach- und Dienstleistungen	1.117.056,94	735.095,91	- 381.961,03
bilanzielle Abschreibungen	532.500,00	500.084,81	- 32.415,19
Transferaufwendungen	2.306.600,00	2.223.048,26	- 83.551,74
sonst. ordentliche Aufwendungen	865.600,00	649.479,90	- 216.120,10
Zinsen- und sonst. Finanzaufwendungen	116.600,00	105.862,55	- 10.737,45
Summen:	5.566.556,94	4.839.611,07	- 726.945,87
ordentliches Ergebnis:	1.078.856,94	1.426.995,25	2.505.852,19

Chancen und Risiken für die künftige Entwicklung der Gemeinde Lägerdorf

Die Haushaltsplanung des Jahres 2020 weist im Ergebnisplan einen Fehlbetrag in Höhe von 1.019.100 € aus. Die Finanzplanung der Jahre 2021 bis 2023 sieht weiterhin ebenfalls Fehlbeträge vor.

Nach § 25 Abs. 3 GemHVO-Doppik darf die Ergebnistrücklage höchstens 33 % und soll mindestens 10 % der Allgemeinen Rücklage betragen. Bei der Aufstellung der Eröffnungsbilanz wurde gemäß § 54 Abs. 3 GemHVO-Doppik die Ergebnistrücklage mit 15 % der Allgemeinen Rücklage angesetzt.

Entwicklung der Ergebnistrücklage			
	Allgemeine Rücklage	Ergebnistrücklage	
Schlussbilanz 2018	2.293.284,41 €	-1.579.841,23 € (unter Berücksichtigung des Jahresbetrages 2017 und des Bestandes der Ergebnistrücklage)	-68,89 %
Schlussbilanz 2019	2.293.284,41 €	-1.620.906,92 € (unter Berücksichtigung des Jahresbetrages 2018 und des Bestandes der Ergebnistrücklage)	-70,68 %

Der Jahresüberschuss 2019 in Höhe von 1.426.995,25 € wird auf die vorgetragenen Fehlbeträge in Höhe von 1.911.520,44 € angerechnet, so dass sich der noch zu deckende Fehlbetrag auf 484.525,19 € vermindern wird.

Die noch vorhandene Ergebnistrücklage reicht nicht aus, um die aufgelaufenen Fehlbeträge auszugleichen. Bei der Berechnung des anzuerkennenden Fehlbetrages durch das Land bleibt allerdings der Bestand der Ergebnistrücklage unberücksichtigt, da das Land hierdurch eine „Gleichbehandlung“ gegenüber den „kameralen“ Gemeinden herbeiführen will.

Gemäß § 26 Abs. 4 GemHVO-Doppik können vorgetragene Fehlbeträge nach fünf Jahren zu Lasten der Allgemeinen Rücklage ausgeglichen werden.

Aufgrund der Finanzplanung für die kommenden Jahre ist damit zu rechnen, dass sich die Summe der vorgetragenen Fehlbeträge erhöhen wird.

Die Gemeinde wird deshalb weiterhin mögliche Haushaltskonsolidierungsmaßnahmen betreiben müssen. Es wird auf die beigefügten Unterlagen verwiesen.

Lägerdorf, den 15.04.2020

Jürgen Tiedemann
Bürgermeister

Jörg Hatje
Kämmerer

Analyse der doppischen Rechnungslegung der Gemeinde Lägerdorf

	2010	2011	2012	2013	2014	2015	2016	2017	2018	2019
Einwohnerzahl am 31.3.	2.549	2.534	2.514	2.606	2.601	2.606	2.635	2.699	2.707	2.665

	2010 €	2011 €	2012 €	2013 €	2014 €	2015 €	2016 €	2017 €	2018 €	2019 €
Bilanz										
Eigenkapital	2.445.187,06	1.917.391,34	958.346,83	977.103,69	896.404,18	592.186,20	1.016.736,73	895.443,18	854.377,49	2.281.372,74
Verbindlichkeiten	5.032.932,17	5.093.829,40	5.623.351,77	5.610.931,77	5.606.331,24	5.889.218,38	5.037.603,24	4.905.814,38	5.071.174,15	3.682.033,92
Rückstellungen	828.427,16	857.494,97	1.162.496,39	1.047.020,00	714.886,50	664.022,21	795.135,61	715.193,61	459.309,59	304.768,60
Bilanzsumme (Gesamtvermögen)	9.702.521,73	9.282.257,08	9.094.716,94	9.319.212,84	9.200.626,60	9.114.867,44	8.851.076,89	8.527.462,46	8.363.316,51	8.084.818,08
Anlagevermögen	9.576.110,07	9.124.213,19	8.820.595,70	9.022.036,40	8.932.868,06	8.851.953,24	8.590.458,60	8.304.475,56	7.974.340,84	7.917.688,70
Liquide Mittel am 31.12. (Forderungen aus	0,00	0,00	0,00	0,00	0,00	0,00	0,00	0,00	0,00	0,00
Kurzfristige Verbindlichkeiten	1.639.694,78	1.495.031,62	1.045.083,98	1.060.947,64	1.431.363,92	1.453.172,55	752.321,14	1.051.618,24	1.687.122,55	768.050,04
Kurzfristige Forderungen	115.050,54	136.511,46	266.421,19	290.468,60	262.020,21	258.184,03	256.876,12	220.042,76	388.974,67	167.128,38
Sonderposten	1.394.725,34	1.434.541,37	1.350.522,15	1.684.157,38	1.982.596,68	1.969.440,65	2.001.601,31	2.011.011,29	1.978.455,28	1.815.705,81
Langfristiges Fremdkapital	3.035.567,93	3.592.090,35	4.578.073,30	4.546.483,29	4.174.967,32	4.436.045,83	4.285.282,10	3.854.196,14	3.384.051,60	2.913.983,88

Ergebnisrechnung

Erträge

Ordentliche Erträge	3.299.768,28	3.243.702,94	3.177.166,00	4.106.863,38	4.150.976,66	3.810.028,77	4.941.652,80	4.671.775,91	4.555.290,40	6.266.606,32
Finanzerträge	384,30	415,46	0,00	0,00	0,00	0,00	0,00	0,00	0,00	0,00
Außerordentliche Erträge	0,00	0,00	0,00	0,00	0,00	0,00	0,00	0,00	0,00	0,00

Aufwendungen

Ordentlicher Aufwand	3.270.072,24	3.371.660,30	3.965.610,35	3.917.156,76	4.088.934,93	3.972.930,10	4.390.837,52	4.681.843,97	4.496.339,69	4.733.748,52
Finanzaufwand	170.259,26	178.485,55	170.746,77	202.948,56	144.155,73	141.316,65	126.264,75	111.225,49	100.016,40	105.862,55
Außerordentlicher Aufwand	0,00	0,00	0,00	0,00	0,00	0,00	0,00	0,00	0,00	0,00

Ergebnisse

Ordentliches Ergebnis	-140.178,92	-306.027,45	-959.191,12	-13.241,94	-82.114,00	-304.217,98	424.550,53	-121.293,55	-41.065,69	1.426.995,25
Finanzergebnis	-169.874,96	-178.070,09	-170.746,77	-202.948,56	-144.155,73	-141.316,65	-126.264,75	-111.225,49	-100.016,40	-105.862,55
Außerordentliches Ergebnis	0,00	0,00	0,00	0,00	0,00	0,00	0,00	0,00	0,00	0,00

Finanzrechnung

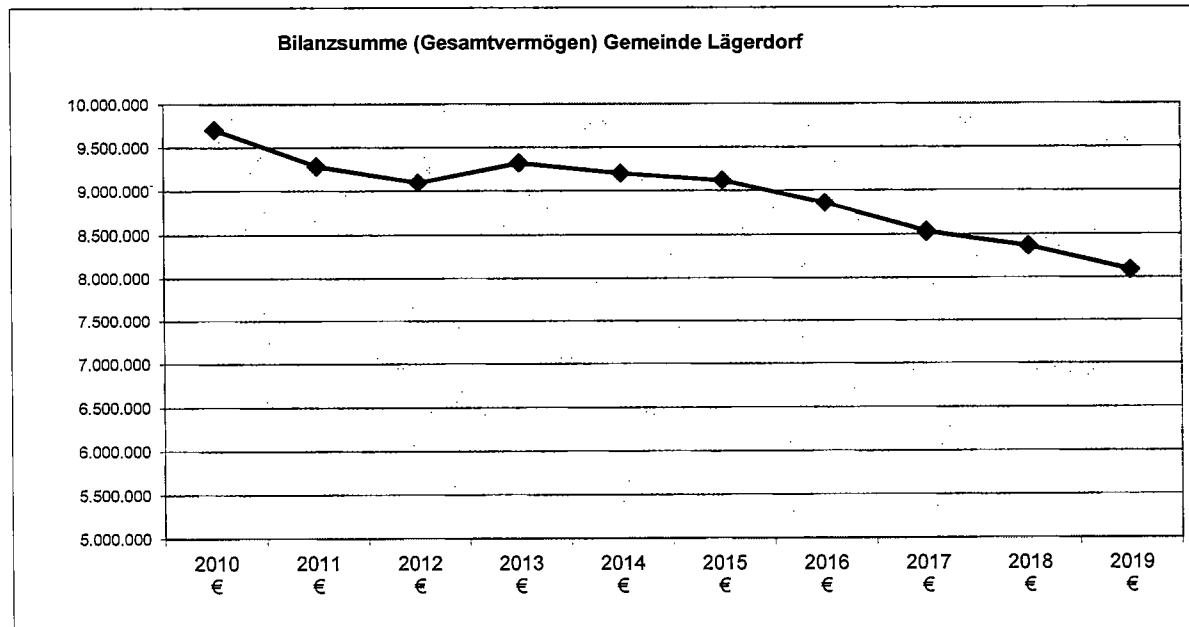
Einzahlungen

Einzahlungen aus lfd. Verwaltungstätigkeit	3.941.707,73	3.086.246,39	2.875.797,56	3.806.989,96	3.780.553,37	3.557.988,00	4.617.916,49	4.372.054,29	4.446.644,27	5.873.766,79
--	--------------	--------------	--------------	--------------	--------------	--------------	--------------	--------------	--------------	--------------

	2010	2011	2012	2013	2014	2015	2016	2017	2018	2019
	€	€	€	€	€	€	€	€	€	€
Einzahlungen aus Investitionstätigkeit	322.182,21	274.036,73	19.400,30	356.171,31	283.816,59	199.993,91	185.671,32	40.910,25	23.490,32	39.813,44
Einzahlungen aus Finanzierungstätigkeit	0,00	783.000,00	1.284.000,00	319.000,00	0,00	696.000,00	300.000,00	42.000,00	0,00	0,00
Auszahlungen										
Auszahlungen aus lfd. Verwaltungstätigkeit	3.013.924,98	2.776.236,07	3.380.804,24	3.515.590,59	3.719.074,00	3.417.832,71	3.682.581,18	4.117.281,30	4.476.286,60	4.123.159,03
Auszahlungen aus Investitionstätigkeit	929.685,89	718.898,07	161.537,12	663.915,57	367.632,11	273.938,77	393.214,04	211.505,65	137.589,27	458.475,72
Auszahlungen aus Finanzierungstätigkeit	234.879,07	226.477,48	298.017,05	347.998,34	366.454,30	439.983,16	450.763,73	473.085,96	465.082,87	475.129,39
Ergebnisse										
Saldo aus lfd. Verwaltungstätigkeit	927.782,75	310.010,32	-505.006,68	291.399,37	61.479,37	140.155,29	935.335,31	254.772,99	-29.642,33	1.750.607,76
Saldo aus Investitionstätigkeit	-607.503,68	-444.861,34	-142.136,82	-307.744,26	-83.815,52	-255.232,68	-207.542,72	-170.595,40	-114.098,95	-418.662,28
Saldo aus Finanzierungstätigkeit	-234.879,07	556.522,52	985.982,95	-28.998,34	-366.454,30	256.016,84	-150.763,73	-431.085,96	-465.082,87	-475.129,39
Lt. Ergebnisplan										
Steuern und ähnliche Abgaben	1.475.526,66	1.369.113,74	1.342.480,22	1.548.205,72	1.434.693,72	1.610.801,45	2.130.965,60	2.199.687,74	1.948.159,54	2.012.405,20
Zuwendungen und allgemeine Umlagen	737.082,76	886.432,33	903.646,97	1.477.668,95	1.558.005,97	1.326.163,98	1.588.874,72	1.420.351,70	1.286.855,66	3.158.005,35
Personalaufwendungen	391.842,22	607.438,56	561.842,35	590.969,34	551.869,97	509.084,51	554.356,36	568.596,36	568.747,27	626.039,64
Zinsen und sonst. Finanzaufwendungen	170.259,26	178.485,55	170.746,77	202.948,56	144.155,73	141.316,65	126.264,75	111.225,49	100.016,40	105.862,55

Entwicklung der Bilanzsummen der Gemeinde Lägerdorf

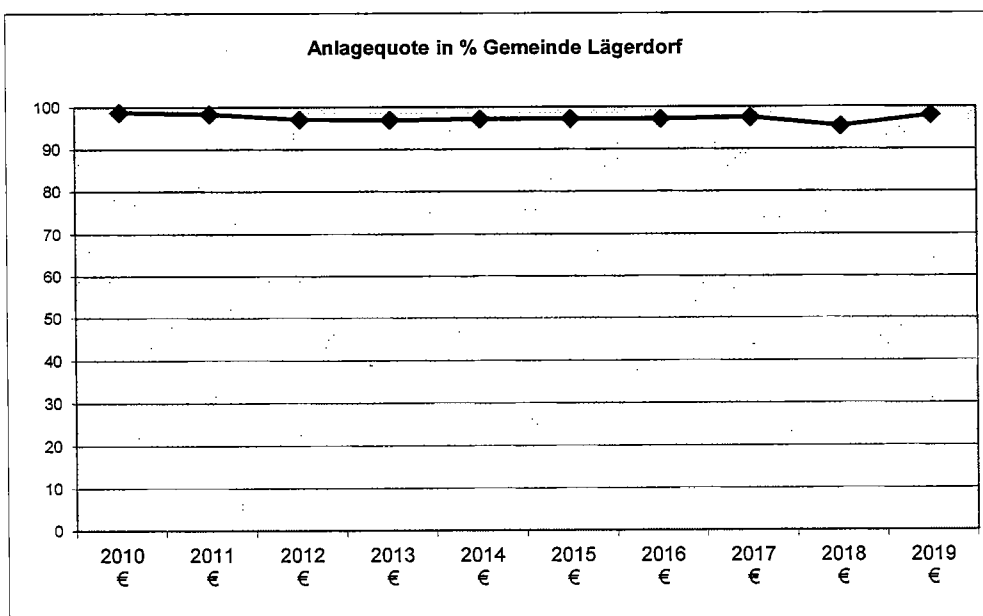
	2010 €	2011 €	2012 €	2013 €	2014 €	2015 €	2016 €	2017 €	2018 €	2019 €
Bilanzsumme (Gesamtvermögen)	9.702.521,73	9.282.257,08	9.094.716,94	9.319.212,84	9.200.626,60	9.114.867,44	8.851.076,89	8.527.462,46	8.363.316,51	8.084.818,08
Veränderung in %		-4,3	-2,0	2,5	-1,3	-0,9	-2,9	-3,7	-1,9	-3,3
Bilanzsumme pro Einwohner	3.806,40	3.663,08	3.617,63	3.576,06	3.537,34	3.497,65	3.359,04	3.159,49	3.089,51	3.033,70



Entwicklung der Anlagequote der Gemeinde Lägerdorf

	2010 €	2011 €	2012 €	2013 €	2014 €	2015 €	2016 €	2017 €	2018 €	2019 €
Anlagevermögen	9.576.110,07	9.124.213,19	8.820.595,70	9.022.036,40	8.932.868,06	8.851.953,24	8.590.458,60	8.304.475,56	7.974.340,84	7.917.688,70
Gesamtvermögen	9.702.521,73	9.282.257,08	9.094.716,94	9.319.212,84	9.200.626,60	9.114.867,44	8.851.076,89	8.527.462,46	8.363.316,51	8.084.818,08
Anlagequote (AQ) in %	98,70	98,30	96,99	96,81	97,09	97,12	97,06	97,39	95,35	97,93
Anlagevermögen je Einwohner	3756,81	3600,72	3508,59	3462,02	3434,40	3396,76	3260,14	3076,87	2945,82	2970,99

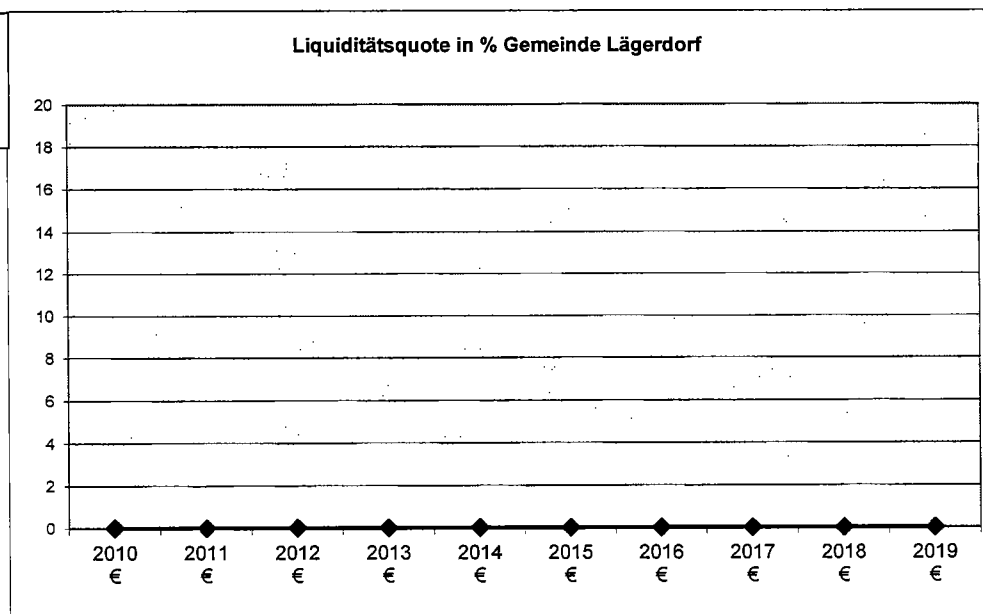
Die Anlagequote stellt das Verhältnis zwischen dem kommunalen Anlagevermögen und dem gesamten gemeindlichen Vermögen dar.



Entwicklung der Liquiditätsquote der Gemeinde Lägerdorf

	2010 €	2011 €	2012 €	2013 €	2014 €	2015 €	2016 €	2017 €	2018 €	2019 €
Liquide Mittel	0,00	0,00	0,00	0,00	0,00	0,00	0,00	0,00	0,00	0,00
Gesamtvermögen	9.702.521,73	9.282.257,08	9.094.716,94	9.319.212,84	9.200.626,60	9.114.867,44	8.851.076,89	8.527.462,46	8.363.316,51	8.084.818,08
Liquiditätsquote (LQ) in %	0,00	0,00	0,00	0,00	0,00	0,00	0,00	0,00	0,00	0,00
Liquide Mittel je Einwohner	0,00	0,00	0,00	0,00	0,00	0,00	0,00	0,00	0,00	0,00

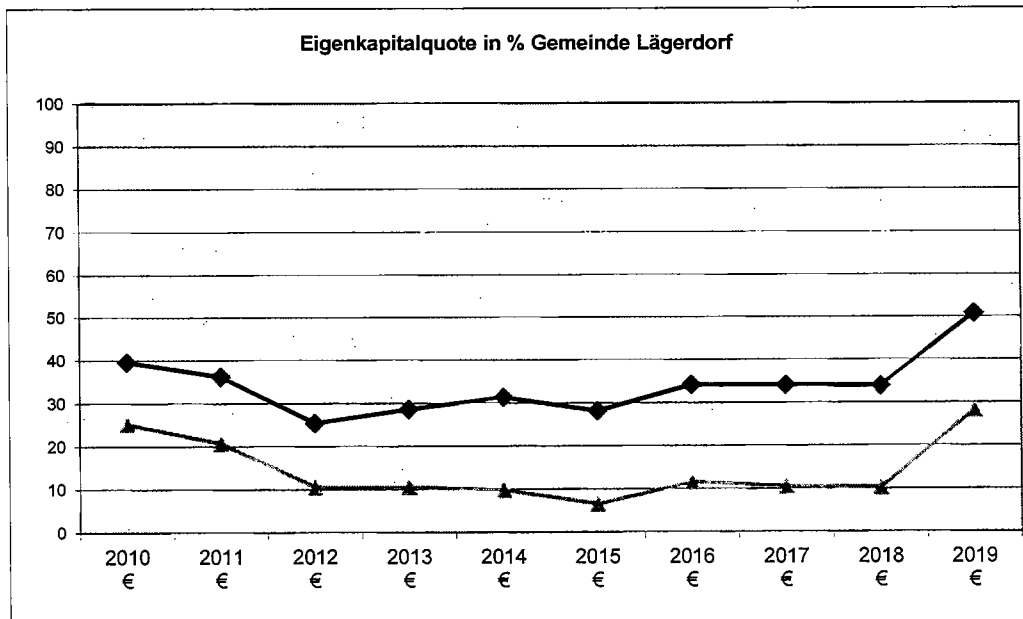
Mit der Liquiditätsquote wird die Fähigkeit erkannt, anstehende Vorhaben aus eigenen Mitteln zu finanzieren bzw. bevorstehenden Verpflichtungen durch den Einsatz vorhandener liquider Mittel nachzukommen.



Entwicklung der Eigenkapitalquote der Gemeinde Lägerdorf

	2010 €	2011 €	2012 €	2013 €	2014 €	2015 €	2016 €	2017 €	2018 €	2019 €
Eigenkapital mit Sonderposten	3.839.912,40	3.351.932,71	2.308.868,98	2.661.261,07	2.879.000,86	2.561.626,85	3.018.338,04	2.906.454,47	2.832.832,77	4.097.078,55
Eigenkapital ohne Sonderposten	2.445.187,06	1.917.391,34	958.346,83	977.103,69	896.404,18	592.186,20	1.016.736,73	895.443,18	854.377,49	2.281.372,74
Gesamtvermögen	9.702.521,73	9.282.257,08	9.094.716,94	9.319.212,84	9.200.626,60	9.114.867,44	8.851.076,89	8.527.462,46	8.363.316,51	8.084.818,08
Eigenkapitalquote in % mit Sonderposten	39,58	36,11	25,39	28,56	31,29	28,10	34,10	34,08	33,87	50,68
Eigenkapitalquote in % ohne Sonderposten	25,20	20,66	10,54	10,48	9,74	6,50	11,49	10,50	10,22	28,22
Eigenkapital (einschl. SoPo) je Einwohner	1506,44	1322,78	918,40	1021,21	1106,88	982,97	1145,48	1076,86	1046,48	1537,37

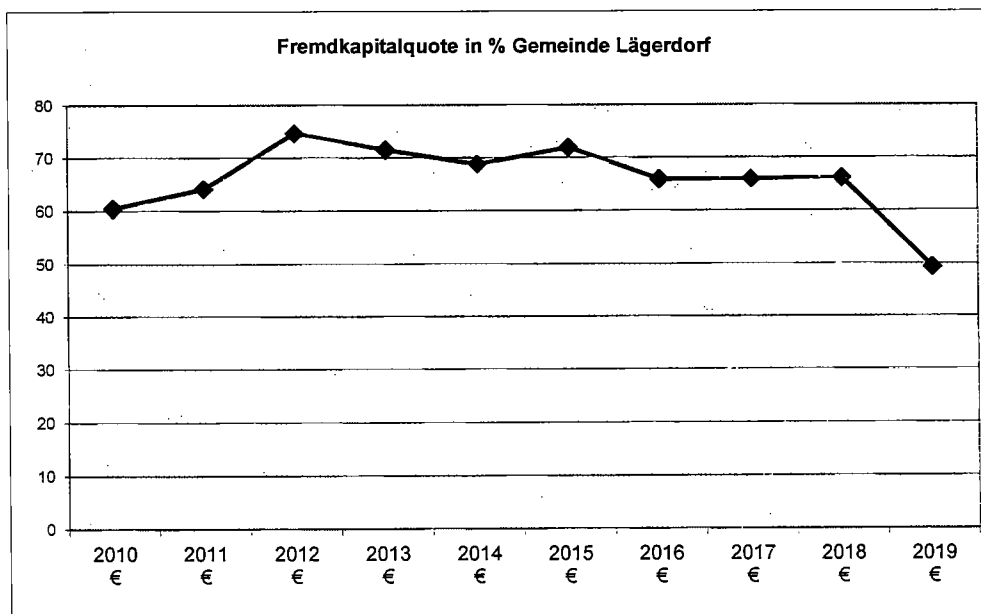
Die Eigenkapitalquote misst den Anteil des kommunalen Eigenkapitals am gesamten Kapital, man erkennt also, in welchem Umfang der Gemeinde das ausgewiesene Vermögen wirklich gehört. Eine hohe Eigenkapitalquote ist deshalb ein wichtiger Bonitätsfaktor für die Gemeinde.



Entwicklung der Fremdkapitalquote der Gemeinde Lägerdorf

	2010 €	2011 €	2012 €	2013 €	2014 €	2015 €	2016 €	2017 €	2018 €	2019 €
Verbindlichkeiten und Rückstellungen	5.861.359,33	5.951.324,37	6.785.848,16	6.657.951,77	6.321.217,74	6.553.240,59	5.832.738,85	5.621.007,99	5.530.483,74	3.986.802,52
Gesamtvermögen	9.702.521,73	9.282.257,08	9.094.716,94	9.319.212,84	9.200.626,60	9.114.867,44	8.851.076,89	8.527.462,46	8.363.316,51	8.084.818,08
Fremdkapitalquote (FQ) in %	60,41	64,12	74,61	71,44	68,70	71,90	65,90	65,92	66,13	49,31
Fremdkapital je Einwohner	2299,47	2348,59	2699,22	2554,85	2430,30	2514,67	2213,56	2082,63	2043,03	1495,99

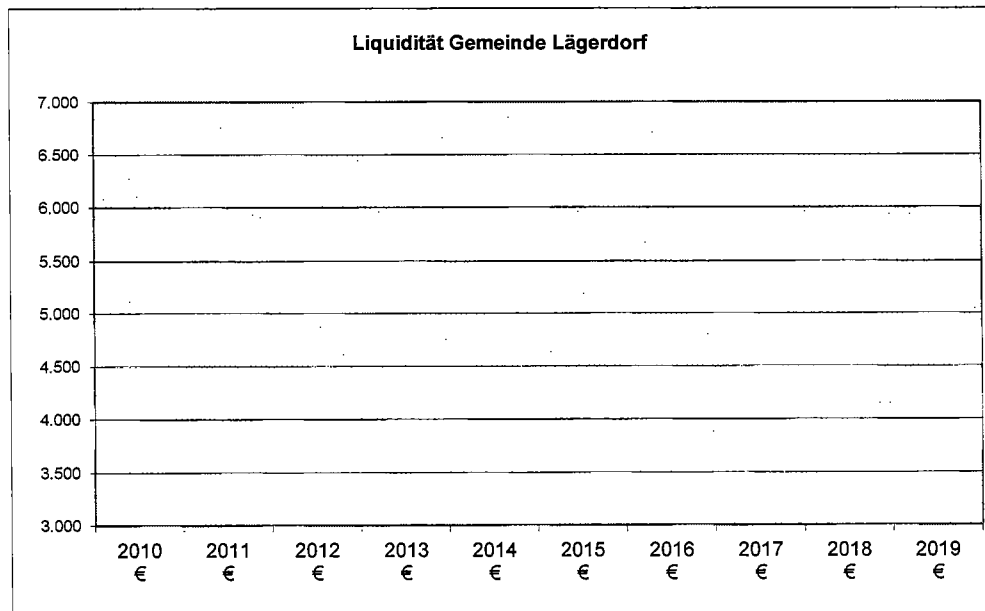
Die Fremdkapitalquote ist das genaue Gegenteil der Eigenkapitalquote. Sie misst den Anteil des Fremdkapitals am gesamten bilanzierten Kapital auf der Passivseite der kommunalen Bilanz.



Entwicklung der Liquidität der Gemeinde Lägerdorf

	2010 €	2011 €	2012 €	2013 €	2014 €	2015 €	2016 €	2017 €	2018 €	2019 €
Liquide Mittel	0,00	0,00	0,00	0,00	0,00	0,00	0,00	0,00	0,00	0,00
Kurzfristige Verbindlichkeiten	1.639.694,78	1.495.031,62	1.045.083,98	1.060.947,64	1.431.363,92	1.453.172,55	752.321,14	1.051.618,24	1.687.122,55	768.050,04
Liquidität 1. Grades	0,00	0,00	0,00	0,00	0,00	0,00	0,00	0,00	0,00	0,00
Liquide Mittel je Einwohner	0,00	0,00	0,00	0,00	0,00	0,00	0,00	0,00	0,00	0,00

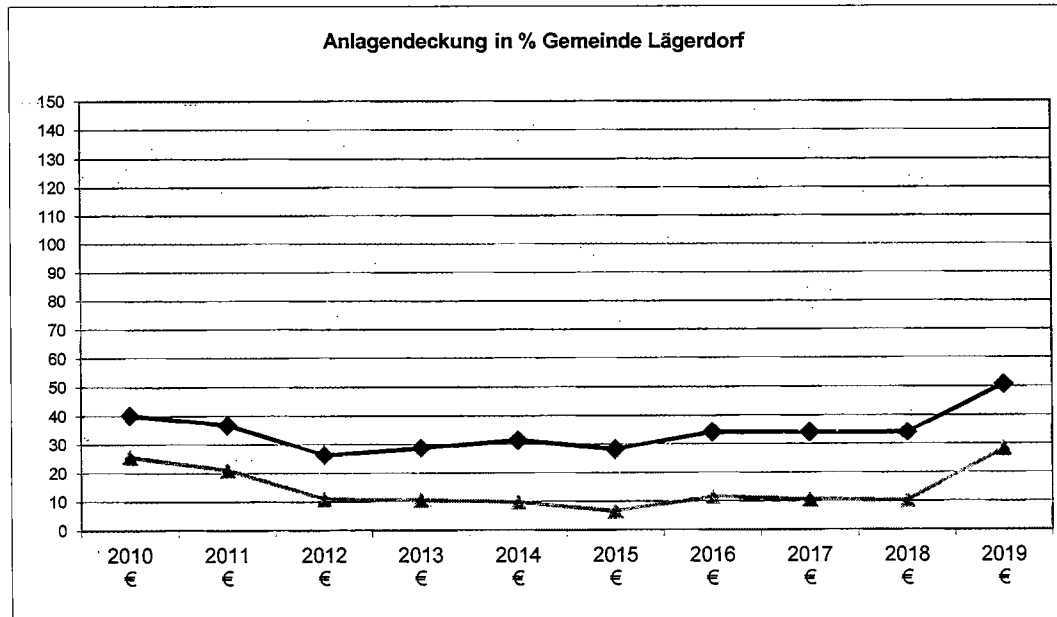
Die Liquidität 1. Grades setzt die vorhandenen liquiden Mittel ins Verhältnis zur Bilanzposition "kurzfristige Verbindlichkeiten".



Entwicklung des Anlagendeckungsgrades der Gemeinde Lägerdorf

	2010 €	2011 €	2012 €	2013 €	2014 €	2015 €	2016 €	2017 €	2018 €	2019 €
Eigenkapital mit Sonderposten	3.839.912,40	3.351.932,71	2.308.868,98	2.661.261,07	2.879.000,86	2.561.626,85	3.018.338,04	2.906.454,47	2.832.832,77	4.097.078,55
Eigenkapital ohne Sonderposten	2.445.187,06	1.917.391,34	958.346,83	977.103,69	896.404,18	592.186,20	1.016.736,73	895.443,18	854.377,49	2.281.372,74
Anlagevermögen	9.576.110,07	9.124.213,19	8.820.595,70	9.319.212,84	9.200.626,60	9.114.867,44	8.851.076,89	8.527.462,46	8.363.316,51	8.084.818,08
Anlagendeckung (AD) in % mit Sonderposten	40,10	36,74	26,18	28,56	31,29	28,10	34,10	34,08	33,87	50,68
Anlagendeckung (AD) in % ohne Sonderposten	25,53	21,01	10,86	10,48	9,74	6,50	11,49	10,50	10,22	28,22
Eigenkapital (mit SoPo) je Einwohner	1506,44	1322,78	918,40	1021,21	1106,88	982,97	1145,48	1076,86	1046,48	1537,37

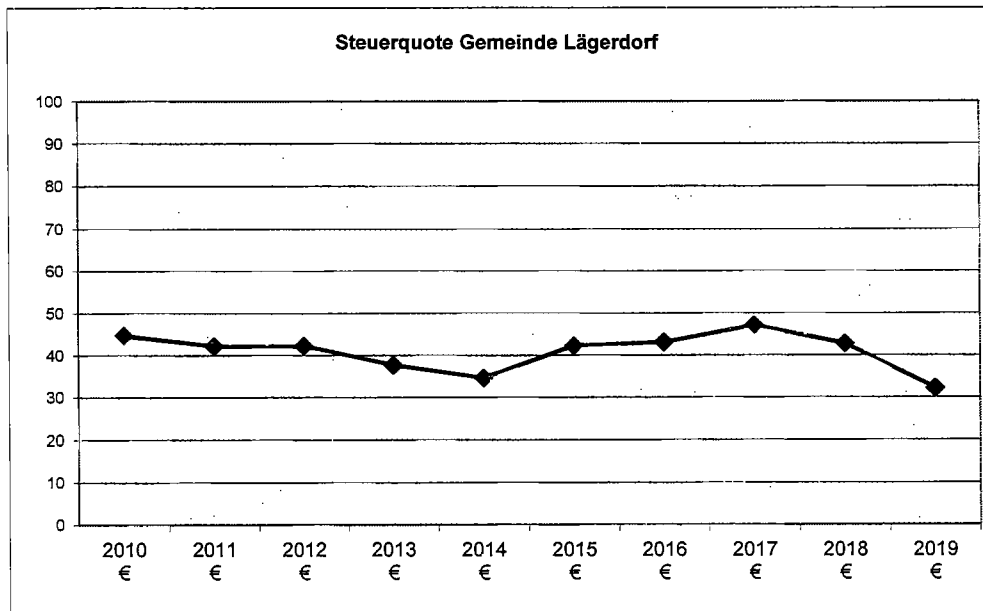
Der Anlagendeckungsgrad legt fest, in welchem Umfang das Anlagevermögen durch Eigenkapital gedeckt ist.



Entwicklung der Steuerquote der Gemeinde Lägerdorf

	2010 €	2011 €	2012 €	2013 €	2014 €	2015 €	2016 €	2017 €	2018 €	2019 €
Steuern und ähnliche Abgaben	1.475.526,66	1.369.113,74	1.342.480,22	1.548.205,72	1.434.693,72	1.610.801,45	2.130.965,60	2.199.687,74	1.948.159,54	2.012.405,20
Ordentliche Erträge	3.299.768,28	3.243.702,94	3.177.166,00	4.106.863,38	4.150.976,66	3.810.028,77	4.941.652,80	4.671.775,91	4.555.290,40	6.266.606,32
Steuerquote in %	44,72	42,21	42,25	37,70	34,56	42,28	43,12	47,08	42,77	32,11
Steuern je Einwohner	578,86	540,30	534,00	594,09	551,59	618,11	808,72	815,00	719,67	755,12

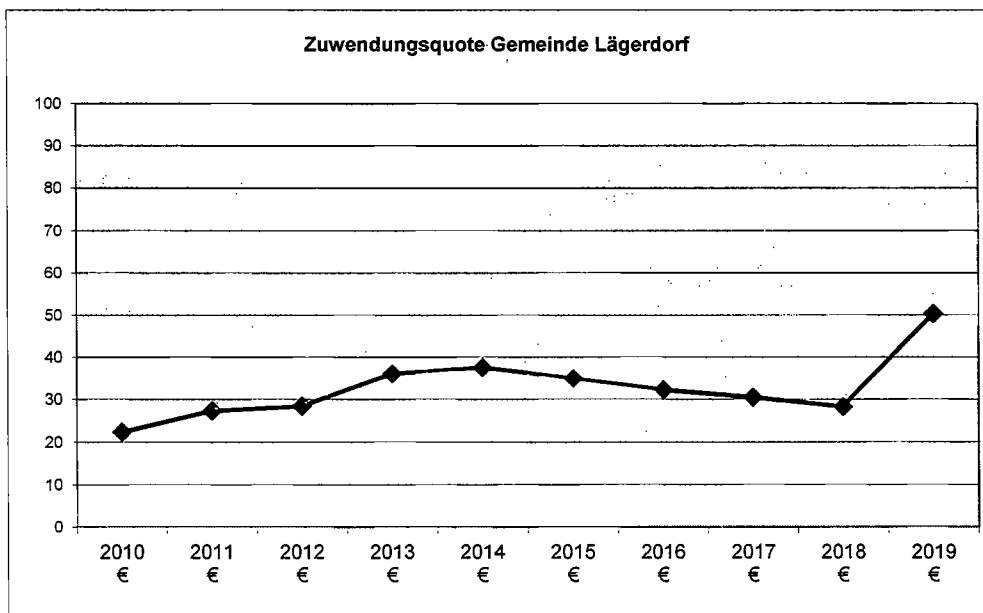
Die Steuerquote informiert darüber, in welchem Umfang sich die Gemeinde selbst finanzieren kann und somit unabhängig ist von staatlichen Zuwendungen (Schlüsselzuweisungen).



Entwicklung der Zuwendungsquote der Gemeinde Lägerdorf

	2010 €	2011 €	2012 €	2013 €	2014 €	2015 €	2016 €	2017 €	2018 €	2019 €
Zuwendungen und allgemeine Umlagen	737.082,76	886.432,33	903.646,97	1.477.668,95	1.558.005,97	1.326.163,98	1.588.874,72	1.420.351,70	1.286.855,66	3.158.005,35
Ordentliche Erträge	3.299.768,28	3.243.702,94	3.177.166,00	4.106.863,38	4.150.976,66	3.810.028,77	4.941.652,80	4.671.775,91	4.555.290,40	6.266.606,32
Zuwendungsquote in %	22,34	27,33	28,44	35,98	37,53	34,81	32,15	30,40	28,25	50,39
Zuwendungen je Einwohner	289,17	349,82	359,45	567,03	599,00	508,89	602,99	526,25	475,38	1184,99

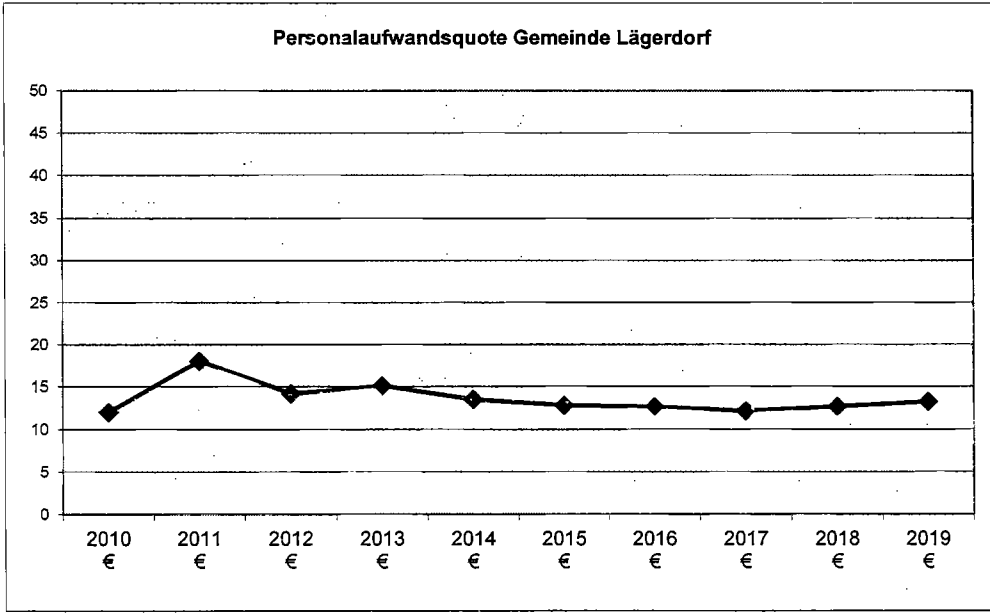
Die Zuwendungsquote informiert, in welchem Umfang die Kommune an Landeszuweisungen beteiligt ist. Deutlich wird damit auch der Umfang der Abhängigkeit der Kommune von Zahlungen des Landes.



Entwicklung der Personalaufwandsquote der Gemeinde Lägerdorf

	2010 €	2011 €	2012 €	2013 €	2014 €	2015 €	2016 €	2017 €	2018 €	2019 €
Personalaufwand	391.842,22	607.438,56	561.842,35	590.969,34	551.869,97	509.084,51	554.356,36	568.596,36	568.747,27	626.039,64
Ordentliche Aufwendungen	3.270.072,24	3.371.660,30	3.965.610,35	3.917.156,76	4.088.934,93	3.972.930,10	4.390.837,52	4.681.843,97	4.496.339,69	4.733.748,52
Personalaufwandsquote in %	11,98	18,02	14,17	15,09	13,50	12,81	12,63	12,14	12,65	13,23
Personalaufwand je Einwohner	153,72	239,72	223,49	226,77	212,18	195,35	210,38	210,67	210,10	234,91

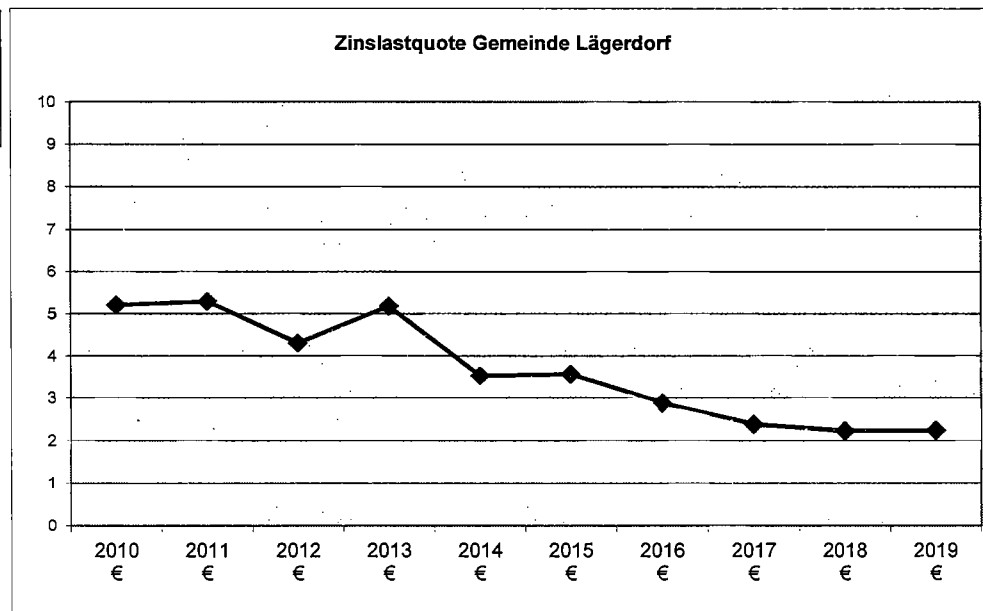
Bei dieser Kennzahl werden die Personalaufwendungen für die eigenen Mitarbeiter ins Verhältnis gesetzt zu den ordentlichen Aufwendungen



Entwicklung der Zinslastquote der Gemeinde Lägerdorf

	2010 €	2011 €	2012 €	2013 €	2014 €	2015 €	2016 €	2017 €	2018 €	2019 €
Zinsen u. sonstige Finanzaufwendungen	170.259,26	178.485,55	170.746,77	202.948,56	144.155,73	141.316,65	126.264,75	111.225,49	100.016,40	105.862,55
Ordentliche Aufwendungen	3.270.072,24	3.371.660,30	3.965.610,35	3.917.156,76	4.088.934,93	3.972.930,10	4.390.837,52	4.681.843,97	4.496.339,69	4.733.748,52
Zinslastquote in %	5,21	5,29	4,31	5,18	3,53	3,56	2,88	2,38	2,22	2,24
Zinsen je Einwohner	66,79	70,44	67,92	77,88	55,42	54,23	47,92	41,21	36,95	39,72

Die Zinslastquote zeigt den prozentualen Anteil der Zinslasten an den ordentlichen Aufwendungen an. Die dient dazu, die Folgekosten der Kommunalverschuldung zu messen und zu vergleichen.



Jahresabschluss 2019

Ergebnisrechnung							
Lägerdorf							
2 4)	Ertrags- und Aufwandsarten 3	Ergebnis 2018 in EUR 4	Fortgeschr. Ansatz 2019 1) in EUR 5	Ist-Ergebnis 2019 in EUR 6	Vergleich Ansatz/Ist in EUR 7	übertr. Ermächti- gungen ² in EUR 8	1 ³
01	Steuern und ähnliche Abgaben	1.948.159,54	2.127.000,00	2.012.405,20	114.594,80	0,00	40
40110000	Grundsteuer A	3.461,91	3.500,00	3.444,48	55,52	0,00	
40120000	Grundsteuer B	344.214,18	380.800,00	381.349,34	-549,34	0,00	
40130000	Gewerbesteuer	465.507,23	563.100,00	434.160,05	128.939,95	0,00	
40210000	Gemeindeanteil an der Einkommensteuer	855.304,00	885.800,00	878.214,00	7.586,00	0,00	
40220000	Gemeindeanteil an der Umsatzsteuer	132.265,00	144.200,00	146.761,00	-2.561,00	0,00	
40310000	Vergnügungssteuer	45.762,96	40.000,00	57.889,20	-17.889,20	0,00	
40320000	Hundesteuer	25.563,32	27.000,00	27.337,08	-337,08	0,00	
40340000	Zweitwohnungssteuer	1.452,94	1.400,00	1.962,05	-562,05	0,00	
40510000	Leistungen nach dem Familienleistungsausgleich	74.628,00	81.200,00	81.288,00	-88,00	0,00	
02	+ Zuwendungen und allgemeine Umlagen	1.286.855,66	1.397.600,00	3.158.005,35	-1.760.405,35	0,00	41
41110000	Schlüsselzuweisungen	821.364,00	1.223.800,00	1.223.856,00	-56,00	0,00	
41210000	Fehlbetragszuweisungen	300.000,00	0,00	1.780.417,81	-1.780.417,81	0,00	
41310000	Sonstige allgemeine Zuweisungen Land	22.991,64	22.800,00	22.365,52	434,48	0,00	
41410000	Zuweisungen und Zuschüsse für laufende Zwecke Land	25.000,00	45.000,00	21.655,40	23.344,60	0,00	
41420000	Zuweisungen und Zuschüsse für laufende Zwecke Geme	20.500,00	20.500,00	20.500,00	0,00	0,00	
41460000	Zuweisungen und Zuschüsse für laufende Zwecke sons	0,00	0,00	29,92	-29,92	0,00	
41480000	Zuweisungen und Zuschüsse für laufende Zwecke übr	4.340,04	2.000,00	8.955,11	-6.955,11	0,00	
41610000	Erträge aus der Auflösung von Sonderposten aus Zus	37.801,17	25.400,00	28.282,36	-2.882,36	0,00	
41620000	Erträge aus der Auflösung von Sonderposten aus Zuw	54.858,81	58.100,00	51.943,23	6.156,77	0,00	
03	+ Sonstige Transfererträge	0,00	0,00	0,00	0,00	0,00	42
04	+ Öffentlich-rechtliche Leistungsentgelte	666.494,47	446.600,00	616.321,16	-169.721,16	0,00	43
43210000	Benutzungsgebühren und ähnliche Entgelte	565.826,51	433.600,00	473.434,60	-39.834,60	0,00	
43710000	Erträge aus der Auflösung von Sonderposten für Bei	19.810,86	13.000,00	18.697,96	-5.697,96	0,00	
43810000	Erträge aus der Auflösung von Sonderposten für den	80.857,10	0,00	124.188,60	-124.188,60	0,00	
05	+ Privatrechtliche Leistungsentgelte	193.457,81	201.800,00	116.068,35	85.731,65	0,00	441/442/446
44110000	Mieten und Pachten, Erbbauzinsen	65.721,96	64.800,00	63.525,75	1.274,25	0,00	
44110100	Mieten Rathaus	8.999,53	9.200,00	9.032,70	167,30	0,00	
44110200	Mieten Freibadwohnung	4.986,13	5.000,00	6.000,00	-1.000,00	0,00	
44110300	Mieten Grundstück neben Haus am Kamp	906,72	900,00	906,72	-6,72	0,00	
44210000	Erträge aus dem Verkauf von Vorräten	1.134,74	1.100,00	618,20	481,80	0,00	

Jahresabschluss 2019

Ergebnisrechnung							
Lägerdorf							
2 4)	Ertrags- und Aufwandsarten 3	Ergebnis 2018 in EUR 4	Fortgeschr. Ansatz 2019 1) in EUR 5	Ist-Ergebnis 2019 in EUR 6	Vergleich Ansatz/Ist in EUR 7	übertr. Ermächti- gungen ² in EUR 8	1 ³
44610000	Sonstige privatrechtliche Leistungsentgelte	111.708,73	120.800,00	35.984,98	84.815,02	0,00	
06	+ Kostenerstattungen und Kostenumlagen	88.154,79	88.500,00	90.970,32	-2.470,32	0,00	448
44820000	Erträge aus Kostenerstattungen, Kostenumlagen Geme	87.218,79	87.400,00	89.950,32	-2.550,32	0,00	
44880000	Erträge aus Kostenerstattungen, Kostenumlagen übr	936,00	1.100,00	1.020,00	80,00	0,00	
07	+ Sonstige Erträge	372.168,13	226.200,00	272.835,94	-46.635,94	0,00	45
45110000	Konzessionsabgaben	110.883,11	82.000,00	85.856,45	-3.856,45	0,00	
45210000	Erstattung von Steuern	0,00	1.000,00	0,00	1.000,00	0,00	
45420000	Erträge a.d.veräußerung v.beweglichen Sachen des A	999,00	0,00	4.348,00	-4.348,00	0,00	
45620000	Säumniszuschläge	0,00	100,00	0,00	100,00	0,00	
45650000	Verzinsung von Steuernachforderungen und Steuerers	4.402,00	3.000,00	28.090,50	-25.090,50	0,00	
45730000	Erträge aus der Auflösung von sonstigen Sonderpost	0,00	31.800,00	0,00	31.800,00	0,00	
45821000	Erträge aus der Auflösung oder Herabsetzung der Pe	4.183,00	26.600,00	4.055,00	22.545,00	0,00	
45821200	Erträge aus der Auflösung oder Herabsetzung der Be	71.901,02	3.100,00	71.885,99	-68.785,99	0,00	
45827000	Erträge aus der Auflösung oder Herabsetzung der Fi	179.800,00	78.600,00	78.600,00	0,00	0,00	
08	+ Aktivierte Eigenleistungen	0,00	0,00	0,00	0,00	0,00	471
09	+/-Bestandsveränderungen	0,00	0,00	0,00	0,00	0,00	472
10	= Erträge	4.555.290,40	4.487.700,00	6.266.606,32	-1.778.906,32	0,00	
11	Personalaufwendungen	568.747,27	628.200,00	626.039,64	2.160,36	0,00	50
50120000	ArbeitnehmerInnen und Arbeitnehmer	440.038,76	485.500,00	484.065,72	1.434,28	0,00	
50210000	Beiträge zu Versorgungskassen Beamtinnen und Beamte	1.132,79	1.500,00	1.159,41	340,59	0,00	
50220000	Beiträge zu Versorgungskassen Arbeitnehmer/-innen	31.388,24	33.800,00	33.266,19	533,81	0,00	
50310000	Beiträge zur gesetzlichen Sozialversicherung	1.770,76	1.800,00	1.759,62	40,38	0,00	
50320000	Beiträge zur gesetzlichen Sozialversicherung	89.609,23	99.900,00	101.906,14	-2.006,14	0,00	
50410000	Beihilfen und Unterstützungsleistungen und dgl. fü	4.807,49	5.700,00	3.882,56	1.817,44	0,00	
12	+ Versorgungsaufwendungen	0,00	0,00	0,00	0,00	0,00	51
13	+ Aufwendungen für Sach- u. Dienstleistungen	701.083,08	1.117.056,94	735.095,91	381.961,03	89.979,04	52
52110000	Unterhaltung der Grundstücke und baulichen Anlagen	149.229,16	89.700,00	100.638,70	-10.938,70	0,00	
52210000	Unterhaltung des sonstigen unbeweglichen Vermögens	130.497,01	391.156,94	117.472,46	273.684,48	41.275,99	
52210100	Sonderunterhaltungsarbeiten Rathaus	11.668,85	50.000,00	1.296,95	48.703,05	48.703,05	
52310000	Mieten und Pachten, Erbbauzinsen	2.269,68	4.400,00	3.034,32	1.365,68	0,00	
52410000	Bewirtschaftung der Grundstücke und baulichen Anla	220.204,38	291.400,00	276.893,09	14.506,91	0,00	

Jahresabschluss 2019

Ergebnisrechnung							
Lägerdorf							
2 4)	Ertrags- und Aufwandsarten 3	Ergebnis 2018 in EUR 4	Fortgeschr. Ansatz 2019 1) in EUR 5	Ist-Ergebnis 2019 in EUR 6	Vergleich Ansatz/Ist in EUR 7	übertr. Ermächti- gungen ² in EUR 8	1 ³
52410001	Klärschlammabfuhr	60.595,80	100.000,00	76.753,22	23.246,78	0,00	
52410100	Versicherungen	6.032,92	12.600,00	5.858,74	6.741,26	0,00	
52410300	Einleitungsentgelt	3.980,86	4.200,00	3.470,06	729,94	0,00	
52410400	Reinigung Kanalnetz	427,81	9.000,00	1.082,00	7.918,00	0,00	
52510000	Haltung von Fahrzeugen	38.786,48	43.000,00	40.719,71	2.280,29	0,00	
52610000	Dienst- und Schutzkleidung, persönliche Ausrüstung	7.462,90	16.900,00	17.341,61	-441,61	0,00	
52620000	Aus- und Fortbildung, Umschulung	1.713,59	14.500,00	5.999,27	8.500,73	0,00	
52710000	Besondere Verwaltungs- und Betriebsaufwendungen	35.157,72	46.500,00	53.319,16	-6.819,16	0,00	
52710200	Personalnebensausgaben	0,00	1.000,00	313,83	686,17	0,00	
52710700	Besondere Übungs- und Einsatzkosten Feuerwehr	39,80	0,00	0,00	0,00	0,00	
52710800	Geräte und Ausrüstungsgegenstände Schulhausmeister	1.056,89	3.100,00	796,01	2.303,99	0,00	
52710900	Untersuchung der Abwässer	7.183,93	5.500,00	5.801,41	-301,41	0,00	
52910000	Aufwendungen für sonstige Dienstleistungen	6.355,64	9.200,00	5.389,28	3.810,72	0,00	
52910100	Ehrungen, Repräsentationen	3.000,00	3.000,00	3.700,53	-700,53	0,00	
52910400	Lernmittel	4.183,58	3.600,00	836,47	2.763,53	0,00	
52910500	Lehrmittel	3.679,94	5.000,00	5.817,21	-817,21	0,00	
52910600	Werkunterricht	42,50	500,00	246,34	253,66	0,00	
52910700	Schulveranstaltungen	203,28	3.000,00	312,91	2.687,09	0,00	
52910800	Zuschuss Schulwanderungen	945,49	1.000,00	576,66	423,34	0,00	
52910900	Schülerbücherei	238,47	300,00	118,29	181,71	0,00	
52911000	Lehrerbücherei	0,00	500,00	0,00	500,00	0,00	
52911100	Schwimmunterricht	3.164,90	3.500,00	4.784,30	-1.284,30	0,00	
52911500	Kosten für Veranstaltungen der Feuerwehr	1.649,53	3.000,00	1.584,25	1.415,75	0,00	
52912300	Seniorenweihnachtsfeier	1.311,97	1.500,00	939,13	560,87	0,00	
14	+ Bilanzielle Abschreibungen	473.244,98	532.500,00	500.084,81	32.415,19	0,00	57
57110000	Abschreibungen auf immaterielle Vermögensgegenstän	473.244,98	531.500,00	497.575,85	33.924,15	0,00	
57312000	Abschreibungen auf Sonstige öffentlich-rechtlicheF	0,00	0,00	2.508,96	-2.508,96	0,00	
57410000	Abschreibungen auf geleistete Zuwendungen (aktiveR	0,00	1.000,00	0,00	1.000,00	0,00	
15	+ Transferaufwendungen	2.007.111,06	2.306.600,00	2.223.048,26	83.551,74	0,00	53
53170100	Zuschüsse für Jugendfahrten	486,00	800,00	541,50	258,50	0,00	
53180000	Zuweisungen und Zuschüsse für lfd. Zwecke übrige B	461.931,25	626.100,00	612.126,14	13.973,86	0,00	
53410000	Gewerbesteuerumlage	86.266,00	102.000,00	67.524,00	34.476,00	0,00	

Jahresabschluss 2019

Ergebnisrechnung							
Lägerdorf							
2.4)	Ertrags- und Aufwandsarten 3	Ergebnis 2018 in EUR 4	Fortgeschr. Ansatz 2019 1) in EUR 5	Ist-Ergebnis 2019 in EUR 6	Vergleich Ansatz/Ist in EUR 7	übertr. Ermächti- gungen ² in EUR 8	1 ³
53720001	Allgemeine Kreisumlage	878.803,81	1.008.000,00	973.230,62	34.769,38	0,00	
53720003	Amtsumlage	579.624,00	569.700,00	569.626,00	74,00	0,00	
16	+ Sonstige Aufwendungen	746.153,30	865.600,00	649.479,90	216.120,10	0,00	54
	Sonstige ordentliche Aufwendungen aus laufender Ve						
54210000	Aufwendungen für ehrenamtliche und sonstige Tätigk	51.168,65	50.200,00	50.456,59	-256,59	0,00	
54290100	Mitgliedsbeiträge	3.989,80	4.500,00	4.104,28	395,72	0,00	
54290200	Schülerbeförderungskosten	2.514,25	2.400,00	3.471,15	-1.071,15	0,00	
54291000	Verfüungsmittel	41,51	500,00	343,27	156,73	0,00	
54310000	Geschäftsaufwendungen	25.988,49	96.200,00	40.184,72	56.015,28	0,00	
54310100	Bauleitplanung	4.908,75	200.000,00	7.186,41	192.813,59	0,00	
54310200	Besondere Übungs- und Einsatzkosten für die Feuerw	979,80	1.500,00	978,20	521,80	0,00	
54310300	Erstellung eines Kanalkatasters n.d. SÜVO	43.869,36	56.100,00	29.800,69	26.299,31	0,00	
54310400	Kostenerstattung für Rechtsstreitigkeiten und -ber	1.630,06	5.000,00	148,75	4.851,25	0,00	
54310500	Kostenanteil Region Itzehoe	2.027,22	4.000,00	1.744,39	2.255,61	0,00	
54310600	Reisekostenabrechnungen	15,90	700,00	0,00	700,00	0,00	
54310700	Sicherheitstechnische und arbeitsmedizinische Betr	673,70	1.700,00	607,77	1.092,23	0,00	
54310800	Geschäftsausgaben Betreuung Internet-Seite	271,32	1.500,00	248,71	1.251,29	0,00	
54410000	Steuern, Versicherungen, Schadensfälle	42.024,16	39.600,00	40.404,97	-804,97	0,00	
54510000	Erstattungen von Aufwendungen von Dritten aus lfd.	1.694,00	0,00	0,00	0,00	0,00	
54520000	Erstattungen von Aufwendungen von Dritten aus lfd.	14.031,57	15.200,00	24.754,56	-9.554,56	0,00	
54520100	Schulkostenbeiträge	354.986,63	338.000,00	310.970,88	27.029,12	0,00	
54520200	Verwaltungskosten an das Amt Breitenburg	20.318,61	20.900,00	20.768,08	131,92	0,00	
54520300	Erstattung Aktion Ferienpass	807,04	1.000,00	1.058,67	-58,67	0,00	
54530000	Erstattungen von Aufwendungen von Dritten aus lfd.	15.718,72	12.500,00	12.409,56	90,44	0,00	
54580000	Erstattungen von Aufwendungen von Dritten aus lfd.	13.031,95	14.100,00	13.665,78	434,22	0,00	
54730000	Wertveränderung bei Umlaufvermögen	1.195,06	0,00	0,00	0,00	0,00	
54731000	Aufwendungen aus Einzelwertberichtigungen	0,00	0,00	55.258,17	-55.258,17	0,00	
54980000	Aufwendungen aus der Zuführung zu Sonderposten	144.266,75	0,00	30.914,30	-30.914,30	0,00	
17	= Aufwendungen (= Zeilen 11 bis 16)	4.496.339,69	5.449.956,94	4.733.748,52	716.208,42	89.979,04	
18	= Ergebnis der laufenden Verwaltungstätigkeit (= Zeilen 10/17)	58.950,71	-962.256,94	1.532.857,80	-2.495.114,74	-89.979,04	

Jahresabschluss 2019

Ergebnisrechnung							
Lägerdorf							
2 4)	Ertrags- und Aufwandsarten 3	Ergebnis 2018 in EUR 4	Fortgeschr. Ansatz 2019 1) in EUR 5	Ist-Ergebnis 2019 in EUR 6	Vergleich Ansatz/Ist in EUR 7	übertr. Ermächti- gungen ² in EUR 8	1 ³
19	+ Finanzerträge	0,00	0,00	0,00	0,00	0,00	46
20	- Zinsen und sonstige Finanzaufwendungen	100.016,40	116.600,00	105.862,55	10.737,45	0,00	55
55110000	Zinsaufwendungen Land	7.548,74	3.400,00	3.219,35	180,65	0,00	
55120000	Zinsaufwendungen Gemeinden (GV)	145,21	200,00	132,79	67,21	0,00	
55170000	Zinsaufwendungen an Kreditinstitute	91.686,45	110.000,00	86.924,91	23.075,09	0,00	
55920000	Verzinsung von Steuernachforderungen und Steuerers	636,00	3.000,00	15.585,50	-12.585,50	0,00	
21	= Finanzergebnis (= Zeilen 19/20)	-100.016,40	-116.600,00	-105.862,55	-10.737,45	0,00	
22	= Jahresergebnis 5) (= Zeilen 18 und 21)	-41.065,69	-1.078.856,94	1.426.995,25	-2.505.852,19	-89.979,04	

Jahresabschluss 2019

Finanzrechnung							
Lägerdorf							
2 5)	Ein- und Auszahlungsarten 3	Ergebnis 2018 in EUR 4	Fortgeschr. Ansatz 2019 ² in EUR 5	Ist-Ergebnis 2019 in EUR 6	Vergleich Ansatz/Ist in EUR 7	übertr. Ermächti- gungen ³ in EUR 8	1 4)
01	Steuern und ähnliche Abgaben	1.952.165,07	2.127.000,00	1.984.398,94	142.601,06	0,00	60
60110000	Grundsteuer A	3.461,91	3.500,00	3.444,48	55,52	0,00	
60120000	Grundsteuer B	338.999,31	380.800,00	385.191,99	-4.391,99	0,00	
60130000	Gewerbesteuer	446.294,63	563.100,00	421.054,45	142.045,55	0,00	
60210000	Gemeindeanteil an der Einkommensteuer	885.096,00	885.800,00	854.900,00	30.900,00	0,00	
60220000	Gemeindeanteil an der Umsatzsteuer	132.265,00	144.200,00	146.761,00	-2.561,00	0,00	
60310000	Vergnügungssteuer	46.112,21	40.000,00	61.872,57	-21.872,57	0,00	
60320000	Hundesteuer	23.855,07	27.000,00	27.924,40	-924,40	0,00	
60340000	Zweitwohnungssteuer	1.452,94	1.400,00	1.962,05	-562,05	0,00	
60510000	Leistungen nach dem Familienleistungsausgleich	74.628,00	81.200,00	81.288,00	-88,00	0,00	
02	+ Zuwendungen und allgemeine Umlagen	1.173.695,68	1.314.100,00	3.098.249,84	-1.784.149,84	0,00	61
61110000	Schlüsselzuweisungen	821.364,00	1.223.800,00	1.223.856,00	-56,00	0,00	
61210000	Fehlbetragszuweisungen	300.000,00	0,00	1.780.417,81	-1.780.417,81	0,00	
61310000	Sonstige allgemeine Zuweisungen Land	22.991,64	22.800,00	22.365,52	434,48	0,00	
61410000	Zuweisungen und Zuschüsse für laufende Zwecke Land	25.000,00	45.000,00	21.655,40	23.344,60	0,00	
61420000	Zuweisungen und Zuschüsse für laufende Zwecke Geme	0,00	20.500,00	41.000,00	-20.500,00	0,00	
61480000	Zuweisungen und Zuschüsse für laufende Zwecke übr	4.340,04	1.400,00	8.955,11	-7.555,11	0,00	
61480100	Zuschuss aus Jagdpacht	0,00	600,00	0,00	600,00	0,00	
03	+ Sonstige Transfereinzahlungen	0,00	0,00	0,00	0,00	0,00	62
04	+ Öffentlich-rechtliche Leistungsentgelte	553.261,85	433.600,00	499.741,52	-66.141,52	0,00	63
63210000	Benutzungsgebühren und ähnliche Entgelte	553.261,85	433.600,00	499.741,52	-66.141,52	0,00	
05	+ Privatrechtliche Leistungsentgelte	190.600,21	201.800,00	118.782,01	83.017,99	0,00	641/642/646
64110000	Mieten und Pachten, Erbbauzinsen	66.287,24	64.800,00	71.613,74	-6.813,74	0,00	
64110100	Mieten Rathaus	8.999,53	9.200,00	960,00	8.240,00	0,00	
64110200	Mieten Freibadwohnung	5.130,00	5.000,00	5.798,61	-798,61	0,00	
64110300	Mieten Grundstück neben Haus am Kamp	906,72	900,00	906,72	-6,72	0,00	
64210000	Einzahlungen aus Verkauf	1.134,74	1.100,00	618,20	481,80	0,00	
64610000	Sonstige privatrechtliche Leistungsentgelte	108.141,98	120.800,00	38.884,74	81.915,26	0,00	
06	+ Kostenerstattungen und Kostenumlagen	123.745,35	88.500,00	91.440,09	-2.940,09	0,00	648
64820000	Einzahlungen aus Kostenerstattungen, Kostenumlagen	122.809,35	87.400,00	90.420,09	-3.020,09	0,00	
64880000	Einzahlungen aus Kostenerstattungen, Kostenumlagen	936,00	1.100,00	1.020,00	80,00	0,00	

Jahresabschluss 2019

Finanzrechnung							
Lägerdorf							
2 5)	Ein- und Auszahlungsarten 3	Ergebnis 2018 in EUR 4	Fortgeschr. Ansatz 2019 ² in EUR 5	Ist-Ergebnis 2019 in EUR 6	Vergleich Ansatz/Ist in EUR 7	übertr. Ermächti- gungen ³ in EUR 8	1 4)
07	+ Sonstige Einzahlungen	101.793,11	83.100,00	78.691,89	4.408,11	0,00	65
65110000	Konzessionsabgaben	101.793,11	82.000,00	78.691,89	3.308,11	0,00	
65210000	Erstattung von Steuern	0,00	1.000,00	0,00	1.000,00	0,00	
65620000	Säumniszuschläge	0,00	100,00	0,00	100,00	0,00	
08	+ Zinsen und sonstige Finanzeinzahlungen	351.383,00	319.300,00	2.462,50	316.837,50	0,00	66
66910000	Sonstige Finanzeinzahlungen	347.200,00	316.300,00	0,00	316.300,00	0,00	
66920000	Verzinsung von Steuernachforderungen und Steuerers	4.183,00	3.000,00	2.462,50	537,50	0,00	
09	= Einzahlungen aus laufender Verwaltungstätigkeit	4.446.644,27	4.567.400,00	5.873.766,79	-1.306.366,79	0,00	
10	Personalauszahlungen	567.681,37	628.200,00	627.498,58	701,42	0,00	70
70120000	Arbeitnehmerinnen und Arbeitnehmer	440.038,76	485.500,00	484.065,72	1.434,28	0,00	
70210000	Beiträge zu Versorgungskassen	1.132,79	1.500,00	1.159,41	340,59	0,00	
70220000	Beiträge zu Versorgungskassen	31.388,24	33.800,00	33.266,19	533,81	0,00	
70310000	Beamten und Beamte	1.770,76	1.800,00	1.759,62	40,38	0,00	
70320000	Arbeitnehmerinnen und Arbeitnehmer	89.609,23	99.900,00	101.906,14	-2.006,14	0,00	
70410000	Beihilfen und Unterstützungsleistungen und dgl. fü	3.741,59	5.700,00	5.341,50	358,50	0,00	
11	+ Versorgungsauszahlungen	0,00	0,00	0,00	0,00	0,00	71
12	+ Auszahlungen für Sach- und Dienstleistungen	686.832,44	1.117.056,94	761.686,48	355.370,46	89.979,04	72
72110000	Unterhaltung der Grundstücke und baulichen Anlagen	143.114,06	89.700,00	108.972,46	-19.272,46	0,00	
72210000	Unterhaltung des sonstigen unbeweglichen Vermögens	131.146,96	391.156,94	112.702,26	278.454,68	41.275,99	
72210100	Sonderunterhaltungsarbeiten Rathaus	11.668,85	50.000,00	1.097,51	48.902,49	48.703,05	
72310000	Mieten und Pachten, Erbbauzinsen	2.269,68	4.400,00	3.034,32	1.365,68	0,00	
72410000	Bewirtschaftung der Grundstücke und baulichen Anla	225.618,58	291.400,00	292.458,61	-1.058,61	0,00	
72410001	Klärschlammabfuhr	44.376,47	100.000,00	92.972,55	7.027,45	0,00	
72410100	Versicherungen	5.719,93	12.600,00	5.858,74	6.741,26	0,00	
72410300	Einleitungsentgelt	3.980,86	4.200,00	3.470,06	729,94	0,00	
72410400	Reinigung Kanalnetz	3.417,10	9.000,00	1.082,00	7.918,00	0,00	
72510000	Haltung von Fahrzeugen	40.441,88	43.000,00	36.513,36	6.486,64	0,00	
72610000	Dienst- und Schutzkleidung, persönliche Ausrüstung	7.323,35	16.900,00	16.946,54	-46,54	0,00	
72620000	Aus- und Fortbildung, Umschulung	1.749,29	14.500,00	5.924,27	8.575,73	0,00	
72710000	Besondere Verwaltungs- und Betriebsauszahlungen	36.048,13	46.500,00	49.407,24	-2.907,24	0,00	
72710200	Personalnebenausgaben	0,00	1.000,00	313,83	686,17	0,00	

Jahresabschluss 2019

Finanzrechnung							
Lägerdorf							
2 5)	Ein- und Auszahlungsarten 3	Ergebnis 2018 in EUR 4	Fortgeschr. Ansatz 2019 ² in EUR 5	Ist-Ergebnis 2019 in EUR 6	Vergleich Ansatz/Ist in EUR 7	übertr. Ermächti- gungen ³ in EUR 8	1 4)
72710700	Besondere Übungs- und Einsatzkosten Feuerwehr	39,80	0,00	0,00	0,00	0,00	
72710800	Geräte und Ausrüstungsgegenstände Schulhausmeister	1.056,89	3.100,00	796,01	2.303,99	0,00	
72710900	Untersuchung der Abwässer	6.491,35	5.500,00	5.844,09	-344,09	0,00	
72910000	Auszahlungen für sonstige Dienstleistungen	6.355,64	9.200,00	5.389,28	3.810,72	0,00	
72910100	Ehrungen, Repräsentationen	2.511,24	3.000,00	4.074,29	-1.074,29	0,00	
72910400	Lernmittel	4.183,58	3.600,00	836,47	2.763,53	0,00	
72910500	Lehrmittel	3.648,09	5.000,00	5.849,06	-849,06	0,00	
72910600	Werkunterricht	42,50	500,00	246,34	253,66	0,00	
72910700	Schulveranstaltungen	203,28	3.000,00	312,91	2.687,09	0,00	
72910800	Zuschuss Schulwanderungen	945,49	1.000,00	576,66	423,34	0,00	
72910900	Schülerbücherei	238,47	300,00	118,29	181,71	0,00	
72911000	Lehrerbücherei	0,00	500,00	0,00	500,00	0,00	
72911100	Schwimmunterricht	2.929,00	3.500,00	4.239,80	-739,80	0,00	
72911500	Kosten für Veranstaltungen der Feuerwehr	0,00	3.000,00	1.649,53	1.350,47	0,00	
72912300	Seniorenweihnachtsfeier	1.311,97	1.500,00	1.000,00	500,00	0,00	
13	+ Zinsen und sonstige Finanzauszahlungen	442.892,32	432.900,00	106.304,41	326.595,59	0,00	75
75110000	Zinsauszahlungen Land	7.548,74	3.400,00	3.219,35	180,65	0,00	
75120000	Zinsauszahlungen Gemeinden (GV)	145,21	200,00	710,24	-510,24	0,00	
75170000	Zinsaufwendungen Kreditinstitute	87.362,37	110.000,00	86.789,32	23.210,68	0,00	
75920000	Verzinsung von Steuernachforderungen und Steuerers	636,00	3.000,00	15.585,50	-12.585,50	0,00	
75990000	Sonstige Finanzauszahlungen	347.200,00	316.300,00	0,00	316.300,00	0,00	
14	+ Transferauszahlungen	2.170.433,80	2.306.600,00	2.043.698,62	262.901,38	0,00	73
73170100	Zuschüsse für Jugendfahrten	486,00	800,00	541,50	258,50	0,00	
73180000	Zuweisungen und Zuschüsse für lfd. Zwecke übrige B	547.833,95	626.100,00	527.030,54	99.069,46	0,00	
73410000	Gewerbesteuerumlage	131.800,00	102.000,00	5.156,00	96.844,00	0,00	
73720001	Allgemeine Kreisumlage	910.689,85	1.008.000,00	941.344,58	66.655,42	0,00	
73720003	Amtsumlage	579.624,00	569.700,00	569.626,00	74,00	0,00	
15	+ Sonstige Auszahlungen	608.446,67	865.600,00	583.970,94	281.629,06	0,00	74
74210000	Auszahlungen für ehrenamtliche und sonstige Tätigk	49.904,27	50.200,00	50.427,79	-227,79	0,00	
74290100	Mitgliedsbeiträge	3.989,80	4.500,00	4.104,28	395,72	0,00	
74290200	Schülerbeförderungskosten	5.236,95	2.400,00	3.471,15	-1.071,15	0,00	
74291000	Verfügungsmittel	41,51	500,00	343,27	156,73	0,00	

Jahresabschluss 2019

Finanzrechnung							
Lägerdorf							
2 5)	Ein- und Auszahlungsarten 3	Ergebnis 2018 in EUR 4	Fortgeschr. Ansatz 2019 ² in EUR 5	Ist-Ergebnis 2019 in EUR 6	Vergleich Ansatz/Ist in EUR 7	übertr. Ermächti- gungen ² in EUR 8	1 4)
74310000	Geschäftsauszahlungen	24.915,03	96.200,00	40.866,12	55.333,88	0,00	
74310100	Bauleitplanungskosten	743,75	200.000,00	11.351,41	188.648,59	0,00	
74310200	Besondere Übungs- und Einsatzkosten für die Feuerw	641,70	1.500,00	1.316,30	183,70	0,00	
74310300	Erstellung eines Kanalkatasters nach der SÜVO	43.869,36	56.100,00	29.800,69	26.299,31	0,00	
74310400	Kostenerstattungen für Rechtsstreitigkeiten und -b	1.035,06	5.000,00	743,75	4.256,25	0,00	
74310500	Kostenanteil Region Itzehoe	2.027,22	4.000,00	1.744,39	2.255,61	0,00	
74310600	Reisekostenabrechnungen	15,90	700,00	0,00	700,00	0,00	
74310700	Sicherheitstechnische und arbeitsmedizinische Betr	806,80	1.700,00	607,77	1.092,23	0,00	
74310800	Geschäftsausgaben Betreuung Internet-Seite	271,32	1.500,00	248,71	1.251,29	0,00	
74410000	Steuern, Versicherungen, Schadensfälle	41.860,54	39.600,00	40.404,97	-804,97	0,00	
74510000	Erstattungen von Auszahlungen von Dritten aus lfd.	1.694,00	0,00	0,00	0,00	0,00	
74520000	Erstattungen von Auszahlungen von Dritten aus lfd.	37.639,48	15.200,00	14.031,57	1.168,43	0,00	
74520100	Schulkostenbeiträge	343.850,85	338.000,00	337.234,51	765,49	0,00	
74520200	Verwaltungskosten an das Amt Breitenburg	20.318,61	20.900,00	20.768,08	131,92	0,00	
74520300	Erstattung Aktion Ferienpass	807,04	1.000,00	1.058,67	-58,67	0,00	
74530000	Erstattungen von Auszahlungen von Dritten aus lfd.	15.718,72	12.500,00	12.409,56	90,44	0,00	
74580000	Erstattungen von Auszahlungen von Dritten aus lfd.	13.058,76	14.100,00	13.037,95	1.062,05	0,00	
16	= Auszahlungen aus laufender Verwaltungstätigkeit (= Zeilen 10 bis 15)	4.476.286,60	5.350.356,94	4.123.159,03	1.227.197,91	89.979,04	
17	= Saldo aus laufender Verwaltungstätigkeit (= Zeilen 09/16)	-29.642,33	-782.956,94	1.750.607,76	-2.533.564,70	-89.979,04	
18	Einzahlungen aus Zuweisungen und Zuschüssen für Investitionen und Investitionsförderungsmaßnahmen	15.570,80	606.500,00	29.478,30	577.021,70	0,00	681
68100001	Investitionszuwendungen vom Bund	3.500,00	0,00	678,30	-678,30	0,00	
68110000	Investitionszuwendungen vom Land	0,00	595.700,00	18.000,00	577.700,00	0,00	
68120000	Investitionszuwendungen von Gemeinden (GV)	12.070,80	0,00	0,00	0,00	0,00	
68180000	Investitionszuwendungen von übrigen Bereichen	0,00	10.800,00	10.800,00	0,00	0,00	
19	+ Einzahlungen aus der Veräußerung von Grundstücken und Gebäuden	0,00	0,00	0,00	0,00	0,00	682
20	+ Einzahlungen aus der Veräußerung von beweglichem Anlagevermögen	1.000,00	0,00	4.350,00	-4.350,00	0,00	683

Jahresabschluss 2019

Finanzrechnung							
Lägerdorf							
2 5)	Ein- und Auszahlungsarten 3	Ergebnis 2018 in EUR 4	Fortgeschr. Ansatz 2019 ² in EUR 5	Ist-Ergebnis 2019 in EUR 6	Vergleich Ansatz/Ist in EUR 7	übertr. Ermächti- gungen ³ in EUR 8	1 4)
68310000	Einzahl. A.d. veräußerung v. beweglichen Sachen des A	1.000,00	0,00	4.350,00	-4.350,00	0,00	
21	+ Einzahlungen aus der Veräußerung von Finanzanlagen	0,00	0,00	0,00	0,00	0,00	684
22	+ Einzahlungen aus der Abwicklung von Baumaßnahmen	0,00	270.000,00	0,00	270.000,00	0,00	685
68510000	Einzahlungen aus der Abwicklung von Baumaßnahmen	0,00	270.000,00	0,00	270.000,00	0,00	
23	+ Einzahlungen aus Rückflüssen für Investitionen und Investitionsförderungsmaßnahmen Dritter)	5.985,14	5.900,00	5.985,14	-85,14	0,00	686
68683000	Rückflüsse von Ausleihungen sonstiger inländischer	5.985,14	5.900,00	5.985,14	-85,14	0,00	
24	+ Einzahlungen aus Beiträgen und ähnlichen Entgelten	934,38	0,00	0,00	0,00	0,00	688
68810000	Beiträge und ähnliche Entgelte	934,38	0,00	0,00	0,00	0,00	
25	+ Sonstige Investitionseinzahlungen	0,00	0,00	0,00	0,00	0,00	689
68999990	Einzahlungen aus Investitionstätigkeit	23.490,32	882.400,00	39.813,44	842.586,56	0,00	
26	= Einzahlungen aus Investitionstätigkeit	23.490,32	882.400,00	39.813,44	842.586,56	0,00	
27	Ausz. von Zuweisungen und Zuschüssen für Investitionen und Investitionsförderungsmaßnahmen	0,00	0,00	0,00	0,00	0,00	781
28	+ Auszahlungen für den Erwerb von Grundstücken und Gebäuden	0,00	0,00	0,00	0,00	0,00	782
29	+ Auszahlungen für den Erwerb von beweglichem Anlagevermögen	130.290,60	194.300,77	169.161,70	25.139,07	6.252,96	783
78310000	Auszahl. a. d. Erwerb v. bewegl. Sachen über 1000	110.555,47	160.700,77	147.414,87	13.285,90	6.252,96	
78310100	Auszahlungen aus dem Erwerb von immateriellen	0,00	1.300,00	219,00	1.081,00	0,00	
78320000	Auszahlungen a.d Erwerb v. bewegl. Sachen bis 1.000	19.735,13	32.300,00	21.527,83	10.772,17	0,00	
30	+ Auszahlungen für den Erwerb von Finanzanlagen	0,00	0,00	0,00	0,00	0,00	784
31	+ Auszahlungen für Baumaßnahmen	7.298,67	1.863.533,58	289.314,02	1.574.219,56	342.000,00	785
78510000	Auszahlungen aus Hochbaumaßnahmen	3.374,57	1.386.533,58	273.740,10	1.112.793,48	327.000,00	
78520000	Auszahlungen aus Tiefbaumaßnahmen	3.924,10	470.000,00	12.663,08	457.336,92	15.000,00	
78530000	Auszahlungen aus sonstige Baumaßnahmen	0,00	7.000,00	2.910,84	4.089,16	0,00	

Jahresabschluss 2019

Finanzrechnung							
Lägerdorf							
2 5)	Ein- und Auszahlungsarten 3	Ergebnis 2018 in EUR 4	Fortgeschr. Ansatz 2019 ² in EUR 5	Ist-Ergebnis 2019 in EUR 6	Vergleich Ansatz/Ist in EUR 7	übertr. Ermächti- gungen ³ in EUR 8	1 4)
32	+ Auszahlungen für die Gewährung von Ausleihungen (für Investitionen Dritter)	0,00	0,00	0,00	0,00	0,00	786
33	+ Sonstige Investitionsauszahlungen	0,00	0,00	0,00	0,00	0,00	787
34	= Auszahlungen aus Investitionstätigkeit (= Zeilen 27 bis 33)	137.589,27	2.057.834,35	458.475,72	1.599.358,63	348.252,96	
35	= Saldo aus Investitionstätigkeit (= Zeilen 26/34)	-114.098,95	-1.175.434,35	-418.662,28	-756.772,07	-348.252,96	
35A	Einzahlungen aus fremden Finanzmitteln	26,00	0,00	-26,00	26,00	0,00	
35B	Auszahlungen aus fremden Finanzmitteln	0,00	0,00	0,00	0,00	0,00	
35C	Saldo aus fremden Finanzmitteln	26,00	0,00	-26,00	26,00	0,00	
36	= Finanzmittelüberschuss/ -fehlbetrag (= Zeilen 17, 35 und 35C)	-143.715,28	-1.958.391,29	1.331.919,48	-3.290.310,77	-438.232,00	
37	+ Aufnahme von Krediten für Investitionen und Investitionsförderungsmaßnahmen	0,00	1.055.400,00	0,00	1.055.400,00	0,00	692
69273500	Kreditaufnahmen f. Invest. und Invest.förd.maßn.	0,00	1.055.400,00	0,00	1.055.400,00	0,00	
38	+ Einzahlungen aus Rückflüssen von Darlehen aus der Anlage liquider Mittel	0,00	0,00	0,00	0,00	0,00	695
39	+ Aufnahme von Kassenkrediten (ohne Kontokorrent)	0,00	0,00	0,00	0,00	0,00	693
40	- Tilgung von Krediten für Investitionen und Investitionsförderungsmaßnahmen	465.082,87	531.900,00	475.129,39	56.770,61	0,00	792
79213500	Tilg. v. Kred. f. Invest. und Invest.förd.maßn. La	111.870,66	111.200,00	111.154,92	45,08	0,00	
79223500	Tilg. v. Kred. f. Invest. und Invest.förd.maßn. Ge	468,34	600,00	3.675,37	-3.075,37	0,00	
79263500	Tilg. v. Kred.f.Invest. u.Invest.förd.maßn. sonst.	5.092,00	5.100,00	5.092,00	8,00	0,00	
79273500	Tilg. v. Kred. f. Invest. und Invest.förd.maßn. Kr	347.651,87	415.000,00	355.207,10	59.792,90	0,00	
41	- Auszahlungen aus der Gewährung von Darlehen zur Anlage liquider Mittel	0,00	0,00	0,00	0,00	0,00	795
42	- Tilgung von Kassenkrediten	0,00	0,00	0,00	0,00	0,00	793
43	= Saldo aus Finanzierungstätigkeit	-465.082,87	523.500,00	-475.129,39	998.629,39	0,00	

Jahresabschluss 2019

Finanzrechnung							
Lägerdorf							
2 5)	Ein- und Auszahlungsarten 3	Ergebnis 2018 in EUR 4	Fortgeschr. Ansatz 2019 ² in EUR 5	Ist-Ergebnis 2019 in EUR 6	Vergleich Ansatz/Ist in EUR 7	übertr. Ermächti- gungen ³ in EUR 8	1 4)
44	= Finanzmittelsaldo (= Zeilen 36 und 43)	-608.798,15	-1.434.891,29	856.790,09	-2.291.681,38	-438.232,00	
45	+Finanzmittelbestand am Anfang des Haushaltsjahres	-955.114,57	-2.063.946,16	-1.563.912,72	-500.033,44	-725.024,73	
46	-Anfangsbestand Kassenkredite aus Kontokorrent	0,00	0,00	0,00	0,00	0,00	332
47	+Endbestand Kassenkredite aus Kontokorrent	0,00	0,00	0,00	0,00	0,00	332
48	=Endbestand Liquide Mittel (= Zeilen 44 bis 47)	-1.563.912,72	-3.498.837,45	-707.122,63	-2.791.714,82	-1.163.256,73	

Jahresabschluss 2019

Teilergebnisrechnung mit Sachkonten Kostenstelle 11110001 Gemeindeorgane

Lägerdorf

2 5)	Ertrags- und Aufwandsarten 3	Ergebnis 2018 in EUR 4	Fortgeschr. Ansatz 2019 ² in EUR 5	Ist-Ergebnis 2019 in EUR 6	Vergleich Ansatz/Ist in EUR 7	übertr. Ermächti- gungen ³ in EUR 8	1 4)
11	Personalaufwendungen	7.711,04	8.000,00	6.801,59	1.198,41	0,00	
50210000	Beiträge zu Versorgungskassen Beamtinnen und Beamte	1.132,79	1.500,00	1.159,41	340,59	0,00	
50310000	Beiträge zur gesetzlichen Sozialversicherung	1.770,76	1.800,00	1.759,62	40,38	0,00	
50410000	Beihilfen und Unterstützungsleistungen und dgl. fü	4.807,49	4.700,00	3.882,56	817,44	0,00	
13	+ Aufwendungen für Sach- u. Dienstleistungen	3.000,00	3.000,00	3.700,53	-700,53	0,00	
52910100	Ehrungen, Repräsentationen	3.000,00	3.000,00	3.700,53	-700,53	0,00	
16	+ Sonstige Aufwendungen	36.390,53	35.400,00	35.678,47	-278,47	0,00	
54210000	Aufwendungen für ehrenamtliche und sonstige Tätigk	36.390,53	35.400,00	35.678,47	-278,47	0,00	
54291000	Verfüungsmittel	41,51	500,00	343,27	156,73	0,00	
18	= Aufwendungen	47.101,57	46.400,00	46.180,59	219,41	0,00	
19	= Ergebnis der laufenden Verwaltungstätigkeit	-47.101,57	-46.400,00	-46.180,59	-219,41	0,00	
23	= Ergebnis vor Berücksichtigung der internen Leistungsbeziehungen	-47.101,57	-46.400,00	-46.180,59	-219,41	0,00	
26	= Ergebnis	-47.101,57	-46.400,00	-46.180,59	-219,41	0,00	

Jahresabschluss 2019

Teilergebnisrechnung mit Sachkonten Kostenstelle 11110002 Hauptamt

Lägerdorf

2 5)	3	Ergebnis 2018 in EUR 4	Fortgeschr. Ansatz 2019 ² in EUR 5	Ist-Ergebnis 2019 in EUR 6	Vergleich Ansatz/Ist in EUR 7	übertr. Ermächti- gungen ³ in EUR 8	1 4)
13	+ Aufwendungen für Sach- u. Dienstleistungen	0,00	500,00	0,00	500,00	0,00	
52710000	Besondere Verwaltungs- und Betriebsaufwendungen	0,00	500,00	0,00	500,00	0,00	
14	+ Bilanzielle Abschreibungen	7,75	200,00	7,75	192,25	0,00	
57110000	Abschreibungen auf immaterielle Vermögensgegenstände	7,75	200,00	7,75	192,25	0,00	
16	+ Sonstige Aufwendungen	8.719,61	14.500,00	7.168,41	7.331,59	0,00	
54290100	Mitgliedsbeiträge	2.393,89	2.600,00	2.486,29	113,71	0,00	
54310000	Geschäftsaufwendungen	525,34	1.100,00	456,54	643,46	0,00	
54310400	Kostenerstattung für Rechtsstreitigkeiten und -ber	1.630,06	5.000,00	148,75	4.851,25	0,00	
54310800	Geschäftsausgaben Betreuung Internet-Seite	271,32	1.500,00	248,71	1.251,29	0,00	
54410000	Steuern, Versicherungen, Schadensfälle	3.899,00	4.300,00	3.828,12	471,88	0,00	
18	= Aufwendungen	8.727,36	15.200,00	7.176,16	8.023,84	0,00	
19	= Ergebnis der laufenden Verwaltungstätigkeit	-8.727,36	-15.200,00	-7.176,16	-8.023,84	0,00	
23	= Ergebnis vor Berücksichtigung der internen Leistungsbeziehungen	-8.727,36	-15.200,00	-7.176,16	-8.023,84	0,00	
26	= Ergebnis	-8.727,36	-15.200,00	-7.176,16	-8.023,84	0,00	

Jahresabschluss 2019

Teilergebnisrechnung mit Sachkonten Kostenstelle 11110012 Liegenschaftsverwaltung

Lägerdorf

2 5)	3	Ergebnis 2018 in EUR 4	Fortgeschr. Ansatz 2019 ² in EUR 5	Ist-Ergebnis 2019 in EUR 6	Vergleich Ansatz/Ist in EUR 7	übertr. Ermächti- gungen ³ in EUR 8	1 4)
02	+ Zuwendungen und allgemeine Umlagen	3.364,49	0,00	3.364,48	-3.364,48	0,00	
41620000	Erträge aus der Auflösung von Sonderposten aus Zuw	3.364,49	0,00	3.364,48	-3.364,48	0,00	
05	+ Privatrechtliche Leistungsentgelte	18.065,88	16.400,00	17.197,27	-797,27	0,00	
44110000	Mieten und Pachten, Erbbauzinsen	1.823,13	1.200,00	1.257,85	-57,85	0,00	
44110100	Mieten Rathaus	8.999,53	9.200,00	9.032,70	167,30	0,00	
44110200	Mieten Freibadwohnung	4.986,13	5.000,00	6.000,00	-1.000,00	0,00	
44110300	Mieten Grundstück neben Haus am Kamp	906,72	900,00	906,72	-6,72	0,00	
44610000	Sonstige privatrechtliche Leistungsentgelte	1.350,37	100,00	0,00	100,00	0,00	
10	= Erträge	21.430,37	16.400,00	20.561,75	-4.161,75	0,00	
13	+ Aufwendungen für Sach- u. Dienstleistungen	21.165,97	66.200,00	14.568,79	51.631,21	48.703,05	
52210000	Unterhaltung des sonstigen unbeweglichen Vermögens	0,00	5.000,00	1.794,00	3.206,00	0,00	
52210100	Sonderunterhaltungsarbeiten Rathaus	11.668,85	50.000,00	1.296,95	48.703,05	48.703,05	
52410000	Bewirtschaftung der Grundstücke und baulichen Anla	8.422,02	9.500,00	10.070,50	-570,50	0,00	
52410100	Versicherungen	609,99	700,00	630,44	69,56	0,00	
52710000	Besondere Verwaltungs- und Betriebsaufwendungen	465,11	1.000,00	776,90	223,10	0,00	
14	+ Bilanzielle Abschreibungen	697,26	3.700,00	10.670,82	-6.970,82	0,00	
57110000	Abschreibungen auf immaterielle Vermögensgegenstän	697,26	3.700,00	10.670,82	-6.970,82	0,00	
16	+ Sonstige Aufwendungen	351,66	700,00	312,10	387,90	0,00	
54310000	Geschäftsaufwendungen	351,66	500,00	312,10	187,90	0,00	
54310700	Sicherheitstechnische und arbeitsmedizinische Betr	0,00	200,00	0,00	200,00	0,00	
18	= Aufwendungen	22.214,89	70.600,00	25.551,71	45.048,29	48.703,05	
19	= Ergebnis der laufenden Verwaltungstätigkeit	-784,52	-54.200,00	-4.989,96	-49.210,04	-48.703,05	
23	= Ergebnis vor Berücksichtigung der internen Leistungsbeziehungen	-784,52	-54.200,00	-4.989,96	-49.210,04	-48.703,05	
26	= Ergebnis	-784,52	-54.200,00	-4.989,96	-49.210,04	-48.703,05	

Jahresabschluss 2019

Teilergebnisrechnung mit Sachkonten Kostenstelle 12610000 Feuerwehr

Lägerdorf

2 5)	3	Ergebnis 2018 in EUR 4	Fortgeschr. Ansatz 2019 ² in EUR 5	Ist-Ergebnis 2019 in EUR 6	Vergleich Ansatz/Ist in EUR 7	übertr. Ermächti- gungen ³ in EUR 8	1 4)
02	+ Zuwendungen und allgemeine Umlagen	10.142,66	17.400,00	9.983,58	7.416,42	0,00	
41480000	Zuweisungen und Zuschüsse für laufende Zwecke übr	1.885,42	300,00	1.829,54	-1.529,54	0,00	
41610000	Erträge aus der Auflösung von Sonderposten aus Zus	97,33	100,00	350,00	-250,00	0,00	
41620000	Erträge aus der Auflösung von Sonderposten aus Zuw	8.159,91	17.000,00	7.804,04	9.195,96	0,00	
05	+ Privatrechtliche Leistungsentgelte	7.119,23	7.400,00	10.232,45	-2.832,45	0,00	
44110000	Mieten und Pachten, Erbbauzinsen	449,16	400,00	449,16	-49,16	0,00	
44610000	Sonstige privatrechtliche Leistungsentgelte	6.670,07	7.000,00	9.783,29	-2.783,29	0,00	
07	+ Sonstige Erträge	0,00	2.000,00	0,00	2.000,00	0,00	
45730000	Erträge aus der Auflösung von sonstigen Sonderpost	0,00	2.000,00	0,00	2.000,00	0,00	
10	= Erträge	17.261,89	26.800,00	20.216,03	6.583,97	0,00	
13	+ Aufwendungen für Sach- u. Dienstleistungen	111.197,77	118.900,00	103.494,80	15.405,20	0,00	
52110000	Unterhaltung der Grundstücke und baulichen Anlagen	69.330,92	43.700,00	36.987,76	6.712,24	0,00	
52310000	Mieten und Pachten, Erbbauzinsen	245,42	300,00	245,42	54,58	0,00	
52410000	Bewirtschaftung der Grundstücke und baulichen Anla	14.739,81	22.000,00	24.753,68	-2.753,68	0,00	
52410100	Versicherungen	919,88	1.200,00	949,05	250,95	0,00	
52510000	Haltung von Fahrzeugen	15.248,06	18.000,00	15.845,68	2.154,32	0,00	
52610000	Dienst- und Schutzkleidung, persönliche Ausrüstung	3.395,48	10.700,00	10.917,19	-217,19	0,00	
52620000	Aus- und Fortbildung, Umschulung	1.525,69	13.200,00	5.313,71	7.886,29	0,00	
52710000	Besondere Verwaltungs- und Betriebsaufwendungen	4.103,18	6.300,00	6.898,06	-598,06	0,00	
52710700	Besondere Übungs- und Einsatzkosten Feuerwehr	39,80	0,00	0,00	0,00	0,00	
52910000	Aufwendungen für sonstige Dienstleistungen	0,00	500,00	0,00	500,00	0,00	
52911500	Kosten für Veranstaltungen der Feuerwehr	1.649,53	3.000,00	1.584,25	1.415,75	0,00	
14	+ Bilanzielle Abschreibungen	58.973,20	60.000,00	59.740,04	259,96	0,00	
57110000	Abschreibungen auf immaterielle Vermögensgegenstän	58.973,20	60.000,00	59.740,04	259,96	0,00	
15	+ Transferaufwendungen	800,00	800,00	800,00	0,00	0,00	
53180000	Zuweisungen und Zuschüsse für lfd. Zwecke übrige B	800,00	800,00	800,00	0,00	0,00	
16	+ Sonstige Aufwendungen	26.993,17	28.900,00	25.493,43	3.406,57	0,00	
54210000	Aufwendungen für ehrenamtliche und sonstige Tätigk	13.494,12	13.500,00	13.494,12	5,88	0,00	
54290100	Mitgliedsbeiträge	1.401,22	1.500,00	1.391,30	108,70	0,00	
54310000	Geschäftsaufwendungen	4.037,59	6.200,00	3.521,12	2.678,88	0,00	
54310200	Besondere Übungs- und Einsatzkosten für die Feuerw	979,80	1.500,00	978,20	521,80	0,00	

Jahresabschluss 2019

Teilergebnisrechnung mit Sachkonten Kostenstelle 12610000 Feuerwehr

Lägerdorf

2 5)	Ertrags-und Aufwandsarten 3	Ergebnis 2018 in EUR 4	Fortgeschr. Ansatz 2019 ² in EUR 5	Ist-Ergebnis 2019 in EUR 6	Vergleich Ansatz/Ist in EUR 7	übertr. Ermächti- gungen ³ in EUR 8	1 4)
54410000	Steuern, Versicherungen, Schadensfälle	6.090,70	6.200,00	6.108,69	91,31	0,00	
54520000	Erstattungen von Aufwendungen von Dritten aus lfd.	989,74	0,00	0,00	0,00	0,00	
18	= Aufwendungen	197.964,14	208.600,00	189.528,27	19.071,73	0,00	
19	= Ergebnis der laufenden Verwaltungstätigkeit	-180.702,25	-181.800,00	-169.312,24	-12.487,76	0,00	
23	= Ergebnis vor Berücksichtigung der internen Leistungsbeziehungen	-180.702,25	-181.800,00	-169.312,24	-12.487,76	0,00	
25	- Aufwendungen aus internen Leistungsbeziehungen	7.200,00	7.200,00	7.200,00	0,00	0,00	
58110000	Aufwendungen aus internen Leistungsbeziehungen	7.200,00	7.200,00	7.200,00	0,00	0,00	
26	= Ergebnis	-187.902,25	-189.000,00	-176.512,24	-12.487,76	0,00	

Jahresabschluss 2019

Teilergebnisrechnung mit Sachkonten Kostenstelle 12610003 Jugendfeuerwehr Lägerdorf

Lägerdorf

2 5)	3	Ergebnis 2018 in EUR 4	Fortgeschr. Ansatz 2019 ² in EUR 5	Ist-Ergebnis 2019 in EUR 6	Vergleich Ansatz/Ist in EUR 7	übertr. Ermächti- gungen ³ in EUR 8	1 4)
02	+ Zuwendungen und allgemeine Umlagen	0,00	100,00	1.073,83	-973,83	0,00	
41480000	Zuweisungen und Zuschüsse für laufende Zwecke übrige	0,00	100,00	1.073,83	-973,83	0,00	
10	= Erträge	0,00	100,00	1.073,83	-973,83	0,00	
13	+ Aufwendungen für Sach- u. Dienstleistungen	882,91	1.100,00	887,42	212,58	0,00	
52610000	Dienst- und Schutzkleidung, persönliche Ausrüstung	695,01	700,00	636,26	63,74	0,00	
52620000	Aus- und Fortbildung, Umschulung	187,90	400,00	251,16	148,84	0,00	
15	+ Transferaufwendungen	300,00	300,00	1.100,00	-800,00	0,00	
53180000	Zuweisungen und Zuschüsse für lfd. Zwecke übrige B	300,00	300,00	1.100,00	-800,00	0,00	
16	+ Sonstige Aufwendungen	310,15	400,00	679,54	-279,54	0,00	
54290100	Mitgliedsbeiträge	84,00	100,00	116,00	-16,00	0,00	
54310000	Geschäftsaufwendungen	226,15	300,00	563,54	-263,54	0,00	
18	= Aufwendungen	1.493,06	1.800,00	2.666,96	-866,96	0,00	
19	= Ergebnis der laufenden Verwaltungstätigkeit	-1.493,06	-1.700,00	-1.593,13	-106,87	0,00	
23	= Ergebnis vor Berücksichtigung der internen Leistungsbeziehungen	-1.493,06	-1.700,00	-1.593,13	-106,87	0,00	
26	= Ergebnis	-1.493,06	-1.700,00	-1.593,13	-106,87	0,00	

Jahresabschluss 2019

Teilergebnisrechnung mit Sachkonten Kostenstelle 21110001 Grundschulen

Lägerdorf

2 5)	Ertrags- und Aufwandsarten 3	Ergebnis 2018 in EUR 4	Fortgeschr. Ansatz 2019 ² in EUR 5	Ist-Ergebnis 2019 in EUR 6	Vergleich Ansatz/Ist in EUR 7	übertr. Ermächti- gungen ³ in EUR 8	1 4)
02	+ Zuwendungen und allgemeine Umlagen	54.104,22	30.100,00	50.571,31	-20.471,31	0,00	
41410000	Zuweisungen und Zuschüsse für laufende Zwecke Land	25.000,00	15.000,00	21.655,40	-6.655,40	0,00	
41480000	Zuweisungen und Zuschüsse für laufende Zwecke übr	0,00	100,00	0,00	100,00	0,00	
41610000	Erträge aus der Auflösung von Sonderposten aus Zus	12.476,98	0,00	12.288,68	-12.288,68	0,00	
41620000	Erträge aus der Auflösung von Sonderposten aus Zuw	16.627,24	15.000,00	16.627,23	-1.627,23	0,00	
04	+ Öffentlich-rechtliche Leistungsentgelte	5.619,38	5.500,00	5.399,60	100,40	0,00	
43210000	Benutzungsgebühren und ähnliche Entgelte	5.619,38	5.500,00	5.399,60	100,40	0,00	
05	+ Privatrechtliche Leistungsentgelte	72.989,56	57.600,00	64.697,30	-7.097,30	0,00	
44110000	Mieten und Pachten, Erbbauzinsen	55.649,27	55.600,00	55.649,27	-49,27	0,00	
44610000	Sonstige privatrechtliche Leistungsentgelte	17.340,29	2.000,00	9.048,03	-7.048,03	0,00	
06	+ Kostenerstattungen und Kostenumlagen	936,00	3.600,00	12.127,36	-8.527,36	0,00	
44820000	Erträge aus Kostenerstattungen, Kostenumlagen Geme	0,00	2.500,00	11.107,36	-8.607,36	0,00	
44880000	Erträge aus Kostenerstattungen, Kostenumlagen übr	936,00	1.100,00	1.020,00	80,00	0,00	
07	+ Sonstige Erträge	0,00	12.000,00	0,00	12.000,00	0,00	
45210000	Erstattung von Steuern	0,00	1.000,00	0,00	1.000,00	0,00	
45730000	Erträge aus der Auflösung von sonstigen Sonderpost	0,00	11.000,00	0,00	11.000,00	0,00	
10	= Erträge	133.649,16	108.800,00	132.795,57	-23.995,57	0,00	
11	Personalaufwendungen	125.956,25	131.600,00	121.285,66	10.314,34	0,00	
50120000	ArbeitnehmerInnen und Arbeitnehmer	98.955,71	103.000,00	94.706,03	8.293,97	0,00	
50220000	Beiträge zu Versorgungskassen Arbeitnehmer/-innen	6.785,23	7.200,00	6.516,23	683,77	0,00	
50320000	Beiträge zur gesetzlichen Sozialversicherung	20.215,31	21.200,00	20.063,40	1.136,60	0,00	
50410000	Beihilfen und Unterstützungsleistungen und dgl. fü	0,00	200,00	0,00	200,00	0,00	
13	+ Aufwendungen für Sach- u. Dienstleistungen	140.021,26	172.000,00	161.843,49	10.156,51	0,00	
52110000	Unterhaltung der Grundstücke und baulichen Anlagen	41.738,85	20.000,00	27.293,53	-7.293,53	0,00	
52310000	Mieten und Pachten, Erbbauzinsen	1.624,26	3.000,00	2.388,90	611,10	0,00	
52410000	Bewirtschaftung der Grundstücke und baulichen Anla	77.871,35	120.000,00	110.640,52	9.359,48	0,00	
52410100	Versicherungen	434,80	5.000,00	434,80	4.565,20	0,00	
52710000	Besondere Verwaltungs- und Betriebsaufwendungen	4.836,95	3.500,00	7.597,55	-4.097,55	0,00	
52710800	Geräte und Ausrüstungsgegenstände Schulhausmeister	1.056,89	3.100,00	796,01	2.303,99	0,00	
52910400	Lernmittel	4.183,58	3.600,00	836,47	2.763,53	0,00	
52910500	Lehrmittel	3.679,94	5.000,00	5.817,21	-817,21	0,00	

Jahresabschluss 2019

Teilergebnisrechnung mit Sachkonten Kostenstelle 21110001 Grundschulen

Lägerdorf

2 5)	Ertrags- und Aufwandsarten 3	Ergebnis 2018 in EUR 4	Fortgeschr. Ansatz 2019 ² in EUR 5	Ist-Ergebnis 2019 in EUR 6	Vergleich Ansatz/Ist in EUR 7	übertr. Ermächti- gungen ³ in EUR 8	1 4)
52910600	Werkunterricht	42,50	500,00	246,34	253,66	0,00	
52910700	Schulveranstaltungen	203,28	3.000,00	312,91	2.687,09	0,00	
52910800	Zuschuss Schulwanderungen	945,49	1.000,00	576,66	423,34	0,00	
52910900	Schülerbücherei	238,47	300,00	118,29	181,71	0,00	
52911000	Lehrerbücherei	0,00	500,00	0,00	500,00	0,00	
52911100	Schwimmunterricht	3.164,90	3.500,00	4.784,30	-1.284,30	0,00	
14	+ Bilanzielle Abschreibungen	111.683,59	112.000,00	111.360,03	639,97	0,00	
57110000	Abschreibungen auf immaterielle Vermögensgegenstände	111.683,59	111.000,00	111.360,03	-360,03	0,00	
57410000	Abschreibungen auf geleistete Zuwendungen (aktiveR)	0,00	1.000,00	0,00	1.000,00	0,00	
15	+ Transferaufwendungen	0,00	700,00	700,00	0,00	0,00	
53180000	Zuweisungen und Zuschüsse für lfd. Zwecke übrige B	0,00	700,00	700,00	0,00	0,00	
16	+ Sonstige Aufwendungen	71.650,32	62.800,00	71.114,50	-8.314,50	0,00	
54310000	Geschäftsaufwendungen	5.276,91	5.000,00	9.018,93	-4.018,93	0,00	
54310600	Reisekostenabrechnungen	15,90	700,00	0,00	700,00	0,00	
54310700	Sicherheitstechnische und arbeitsmedizinische Betr	167,88	400,00	195,15	204,85	0,00	
54410000	Steuern, Versicherungen, Schadensfälle	10.770,94	9.000,00	10.064,21	-1.064,21	0,00	
54520100	Schulkostenbeiträge	47.893,06	40.000,00	44.137,49	-4.137,49	0,00	
54520200	Verwaltungskosten an das Amt Breitenburg	7.525,63	7.700,00	7.698,72	1,28	0,00	
18	= Aufwendungen	449.311,42	479.100,00	466.303,68	12.796,32	0,00	
19	= Ergebnis der laufenden Verwaltungstätigkeit	-315.662,26	-370.300,00	-333.508,11	-36.791,89	0,00	
23	= Ergebnis vor Berücksichtigung der internen Leistungsbeziehungen	-315.662,26	-370.300,00	-333.508,11	-36.791,89	0,00	
25	- Aufwendungen aus internen Leistungsbeziehungen	17.000,00	17.000,00	17.000,00	0,00	0,00	
58110000	Aufwendungen aus internen Leistungsbeziehungen	17.000,00	17.000,00	17.000,00	0,00	0,00	
26	= Ergebnis	-332.662,26	-387.300,00	-350.508,11	-36.791,89	0,00	

Jahresabschluss 2019

Teilergebnisrechnung mit Sachkonten Kostenstelle 21710000 Gymnasien

Lägerdorf

2 5)	Ertrags- und Aufwandsarten 3	Ergebnis 2018 in EUR 4	Fortgeschr. Ansatz 2019 ² in EUR 5	Ist-Ergebnis 2019 in EUR 6	Vergleich Ansatz/Ist in EUR 7	übertr. Ermächti- gungen ³ in EUR 8	1 4)
16	+ Sonstige Aufwendungen	67.305,44	70.000,00	64.127,59	5.872,41	0,00	
54520100	Schulkostenbeiträge	67.305,44	70.000,00	64.127,59	5.872,41	0,00	
18	= Aufwendungen	67.305,44	70.000,00	64.127,59	5.872,41	0,00	
19	= Ergebnis der laufenden Verwaltungstätigkeit	-67.305,44	-70.000,00	-64.127,59	-5.872,41	0,00	
23	= Ergebnis vor Berücksichtigung der internen Leistungsbeziehungen	-67.305,44	-70.000,00	-64.127,59	-5.872,41	0,00	
26	= Ergebnis	-67.305,44	-70.000,00	-64.127,59	-5.872,41	0,00	

Jahresabschluss 2019

Teilergebnisrechnung mit Sachkonten Kostenstelle 21810000 Gesamtschulen / Gemeinschaftsschulen

Lägerdorf

2 5)	Ertrags-und Aufwandsarten 3	Ergebnis 2018 in EUR 4	Fortgeschr. Ansatz 2019 ² in EUR 5	Ist-Ergebnis 2019 in EUR 6	Vergleich Ansatz/Ist in EUR 7	übertr. Ermächti- gungen ³ in EUR 8	1 4)
16	+ Sonstige Aufwendungen	228.312,74	210.000,00	193.268,80	16.731,20	0,00	
54520100	Schulkostenbeiträge	228.312,74	210.000,00	193.268,80	16.731,20	0,00	
18	= Aufwendungen	228.312,74	210.000,00	193.268,80	16.731,20	0,00	
19	= Ergebnis der laufenden Verwaltungstätigkeit	-228.312,74	-210.000,00	-193.268,80	-16.731,20	0,00	
23	= Ergebnis vor Berücksichtigung der internen Leistungsbeziehungen	-228.312,74	-210.000,00	-193.268,80	-16.731,20	0,00	
26	= Ergebnis	-228.312,74	-210.000,00	-193.268,80	-16.731,20	0,00	

Jahresabschluss 2019

Teilergebnisrechnung mit Sachkonten Kostenstelle 21810001 Waldorfschulen

Lägerdorf

2 5)	Ertrags-und Aufwandsarten 3	Ergebnis 2018 in EUR 4	Fortgeschr. Ansatz 2019 ² in EUR 5	Ist-Ergebnis 2019 in EUR 6	Vergleich Ansatz/Ist in EUR 7	Übertr. Ermächti- gungen ³ in EUR 8	1 4)
16	+ Sonstige Aufwendungen	1.694,00	6.000,00	1.724,00	4.276,00	0,00	
54510000	Erstattungen von Aufwendungen von Dritten aus lfd.	1.694,00	0,00	0,00	0,00	0,00	
54520100	Schulkostenbeiträge	0,00	6.000,00	1.724,00	4.276,00	0,00	
18	= Aufwendungen	1.694,00	6.000,00	1.724,00	4.276,00	0,00	
19	= Ergebnis der laufenden Verwaltungstätigkeit	-1.694,00	-6.000,00	-1.724,00	-4.276,00	0,00	
23	= Ergebnis vor Berücksichtigung der internen Leistungsbeziehungen	-1.694,00	-6.000,00	-1.724,00	-4.276,00	0,00	
26	= Ergebnis	-1.694,00	-6.000,00	-1.724,00	-4.276,00	0,00	

Jahresabschluss 2019

Teilergebnisrechnung mit Sachkonten Kostenstelle 22110000 Sonderschulen

Lägerdorf

2 5)	Ertrags-und Aufwandsarten 3	Ergebnis 2018 in EUR 4	Fortgeschr. Ansatz 2019 ² in EUR 5	Ist-Ergebnis 2019 in EUR 6	Vergleich Ansatz/Ist in EUR 7	übertr. Ermächti- gungen ³ in EUR 8	1 4)
16	+ Sonstige Aufwendungen	11.475,39	12.000,00	7.713,00	4.287,00	0,00	
54520100	Schulkostenbeiträge	11.475,39	12.000,00	7.713,00	4.287,00	0,00	
18	= Aufwendungen	11.475,39	12.000,00	7.713,00	4.287,00	0,00	
19	= Ergebnis der laufenden Verwaltungstätigkeit	-11.475,39	-12.000,00	-7.713,00	-4.287,00	0,00	
23	= Ergebnis vor Berücksichtigung der internen Leistungsbeziehungen	-11.475,39	-12.000,00	-7.713,00	-4.287,00	0,00	
26	= Ergebnis	-11.475,39	-12.000,00	-7.713,00	-4.287,00	0,00	

Jahresabschluss 2019

Teilergebnisrechnung mit Sachkonten Kostenstelle 24110000 Schülerbeförderung

Lägerdorf

2 5)	Ertrags-und Aufwandsarten 3	Ergebnis 2018 in EUR 4	Fortgeschr. Ansatz 2019 ² in EUR 5	Ist-Ergebnis 2019 in EUR 6	Vergleich Ansatz/Ist in EUR 7	übertr. Ermächti- gungen ³ in EUR 8	1 4)
16	+ Sonstige Aufwendungen	2.514,25	2.400,00	3.471,15	-1.071,15	0,00	
54290200	Schülerbeförderungskosten	2.514,25	2.400,00	3.471,15	-1.071,15	0,00	
18	= Aufwendungen	2.514,25	2.400,00	3.471,15	-1.071,15	0,00	
19	= Ergebnis der laufenden Verwaltungstätigkeit	-2.514,25	-2.400,00	-3.471,15	1.071,15	0,00	
23	= Ergebnis vor Berücksichtigung der internen Leistungsbeziehungen	-2.514,25	-2.400,00	-3.471,15	1.071,15	0,00	
26	= Ergebnis	-2.514,25	-2.400,00	-3.471,15	1.071,15	0,00	

Jahresabschluss 2019

Teilergebnisrechnung mit Sachkonten Kostenstelle 25210000 Archiv/Heimatmuseum

Lägerdorf

2 5)	3	Ergebnis 2018 in EUR 4	Fortgeschr. Ansatz 2019 ² in EUR 5	Ist-Ergebnis 2019 in EUR 6	Vergleich Ansatz/Ist in EUR 7	übertr. Ermächti- gungen ³ in EUR 8	1 4)
02	+ Zuwendungen und allgemeine Umlagen	427,48	100,00	2.099,99	-1.999,99	0,00	
41480000	Zuweisungen und Zuschüsse für laufende Zwecke übr	0,00	100,00	1.672,50	-1.572,50	0,00	
41620000	Erträge aus der Auflösung von Sonderposten aus Zuw	427,48	0,00	427,49	-427,49	0,00	
10	= Erträge	427,48	100,00	2.099,99	-1.999,99	0,00	
13	+ Aufwendungen für Sach- u. Dienstleistungen	728,61	5.500,00	6.723,08	-1.223,08	0,00	
52210000	Unterhaltung des sonstigen unbeweglichen Vermögens	0,00	0,00	18,79	-18,79	0,00	
52410000	Bewirtschaftung der Grundstücke und baulichen Anla	0,00	0,00	567,63	-567,63	0,00	
52620000	Aus- und Fortbildung, Umschulung	0,00	0,00	160,00	-160,00	0,00	
52710000	Besondere Verwaltungs- und Betriebsaufwendungen	728,61	5.000,00	5.976,66	-976,66	0,00	
52910000	Aufwendungen für sonstige Dienstleistungen	0,00	500,00	0,00	500,00	0,00	
14	+ Bilanzielle Abschreibungen	581,59	0,00	6.991,79	-6.991,79	0,00	
57110000	Abschreibungen auf immaterielle Vermögensgegenstän	581,59	0,00	6.991,79	-6.991,79	0,00	
16	+ Sonstige Aufwendungen	1.513,36	2.300,00	1.445,72	854,28	0,00	
54210000	Aufwendungen für ehrenamtliche und sonstige Tätigk	1.284,00	1.300,00	1.284,00	16,00	0,00	
54310000	Geschäftsaufwendungen	229,36	1.000,00	161,72	838,28	0,00	
18	= Aufwendungen	2.823,56	7.800,00	15.160,59	-7.360,59	0,00	
19	= Ergebnis der laufenden Verwaltungstätigkeit	-2.396,08	-7.700,00	-13.060,60	5.360,60	0,00	
23	= Ergebnis vor Berücksichtigung der internen Leistungsbeziehungen	-2.396,08	-7.700,00	-13.060,60	5.360,60	0,00	
26	= Ergebnis	-2.396,08	-7.700,00	-13.060,60	5.360,60	0,00	

Jahresabschluss 2019

Teilergebnisrechnung mit Sachkonten Kostenstelle 27110000 Volkshochschulen

Lägerdorf

2 5)	Ertrags- und Aufwandsarten 3	Ergebnis 2018 in EUR 4	Fortgeschr. Ansatz 2019 ² in EUR 5	Ist-Ergebnis 2019 in EUR 6	Vergleich Ansatz/Ist in EUR 7	übertr. Ermächti- gungen ³ in EUR 8	1 4)
05	+ Privatrechtliche Leistungsentgelte	1.637,50	1.600,00	1.300,00	300,00	0,00	
44110000	Mieten und Pachten, Erbbauzinsen	1.637,50	1.600,00	1.300,00	300,00	0,00	
10	= Erträge	1.637,50	1.600,00	1.300,00	300,00	0,00	
15	+ Transferaufwendungen	5.120,00	6.000,00	4.565,00	1.435,00	0,00	
53180000	Zuweisungen und Zuschüsse für lfd. Zwecke übrige B	5.120,00	6.000,00	4.565,00	1.435,00	0,00	
16	+ Sonstige Aufwendungen	37,95	0,00	0,00	0,00	0,00	
54310000	Geschäftsaufwendungen	37,95	0,00	0,00	0,00	0,00	
18	= Aufwendungen	5.157,95	6.000,00	4.565,00	1.435,00	0,00	
19	= Ergebnis der laufenden Verwaltungstätigkeit	-3.520,45	-4.400,00	-3.265,00	-1.135,00	0,00	
23	= Ergebnis vor Berücksichtigung der internen Leistungsbeziehungen	-3.520,45	-4.400,00	-3.265,00	-1.135,00	0,00	
26	= Ergebnis	-3.520,45	-4.400,00	-3.265,00	-1.135,00	0,00	

Jahresabschluss 2019

Teilergebnisrechnung mit Sachkonten Kostenstelle 28110000 Heimat- und Kulturpflege

Lägerdorf

2 5)	Ertrags- und Aufwandsarten 3	Ergebnis 2018 in EUR 4	Fortgeschr. Ansatz 2019 ² in EUR 5	Ist-Ergebnis 2019 in EUR 6	Vergleich Ansatz/Ist in EUR 7	übertr. Ermächti- gungen ³ in EUR 8	1 4)
02	+ Zuwendungen und allgemeine Umlagen	2.154,62	1.300,00	4.379,24	-3.079,24	0,00	
41480000	Zuweisungen und Zuschüsse für laufende Zwecke übr	2.154,62	1.300,00	4.379,24	-3.079,24	0,00	
05	+ Privatrechtliche Leistungsentgelte	2.684,00	100,00	0,00	100,00	0,00	
44210000	Erträge aus dem Verkauf von Vorräten	34,00	100,00	0,00	100,00	0,00	
44610000	Sonstige privatrechtliche Leistungsentgelte	2.650,00	0,00	0,00	0,00	0,00	
10	= Erträge	4.838,62	1.400,00	4.379,24	-2.979,24	0,00	
13	+ Aufwendungen für Sach- u. Dienstleistungen	8.694,76	7.300,00	5.823,60	1.476,40	0,00	
52210000	Unterhaltung des sonstigen unbeweglichen Vermögens	2.562,12	1.000,00	338,25	661,75	0,00	
52710000	Besondere Verwaltungs- und Betriebsaufwendungen	0,00	300,00	167,03	132,97	0,00	
52910000	Aufwendungen für sonstige Dienstleistungen	4.820,67	4.500,00	4.379,19	120,81	0,00	
52912300	Seniorenweihnachtsfeier	1.311,97	1.500,00	939,13	560,87	0,00	
15	+ Transferaufwendungen	1.708,03	100,00	0,00	100,00	0,00	
53180000	Zuweisungen und Zuschüsse für lfd. Zwecke übrige B	1.708,03	100,00	0,00	100,00	0,00	
16	+ Sonstige Aufwendungen	34,00	100,00	201,57	-101,57	0,00	
54290100	Mitgliedsbeiträge	34,00	100,00	34,00	66,00	0,00	
54310000	Geschäftsaufwendungen	0,00	0,00	167,57	-167,57	0,00	
18	= Aufwendungen	10.436,79	7.500,00	6.025,17	1.474,83	0,00	
19	= Ergebnis der laufenden Verwaltungstätigkeit	-5.598,17	-6.100,00	-1.645,93	-4.454,07	0,00	
23	= Ergebnis vor Berücksichtigung der internen Leistungsbeziehungen	-5.598,17	-6.100,00	-1.645,93	-4.454,07	0,00	
26	= Ergebnis	-5.598,17	-6.100,00	-1.645,93	-4.454,07	0,00	

Jahresabschluss 2019

Teilergebnisrechnung mit Sachkonten Kostenstelle 31310000 Leistungen gemäß Asylbewerberleistungsgesetz

Lägerdorf

2 5)	Ertrags- und Aufwandsarten 3	Ergebnis 2018 in EUR 4	Fortgeschr. Ansatz 2019 ² in EUR 5	Ist-Ergebnis 2019 in EUR 6	Vergleich Ansatz/Ist in EUR 7	übertr. Ermächti- gungen ³ in EUR 8	1 4)
02	+ Zuwendungen und allgemeine Umlagen	0,00	100,00	0,00	100,00	0,00	
41480000	Zuweisungen und Zuschüsse für laufende Zwecke übr	0,00	100,00	0,00	100,00	0,00	
06	+ Kostenerstattungen und Kostenumlagen	46.012,15	41.000,00	32.916,65	8.083,35	0,00	
44820000	Erträge aus Kostenerstattungen, Kostenumlagen Geme	46.012,15	41.000,00	32.916,65	8.083,35	0,00	
10	= Erträge	46.012,15	41.100,00	32.916,65	8.183,35	0,00	
16	+ Sonstige Aufwendungen	13.064,33	20.100,00	24.774,56	-4.674,56	0,00	
54310000	Geschäftsaufwendungen	22,50	4.900,00	20,00	4.880,00	0,00	
54520000	Erstattungen von Aufwendungen von Dritten aus lfd.	13.041,83	15.200,00	24.754,56	-9.554,56	0,00	
18	= Aufwendungen	13.064,33	20.100,00	24.774,56	-4.674,56	0,00	
19	= Ergebnis der laufenden Verwaltungstätigkeit	32.947,82	21.000,00	8.142,09	12.857,91	0,00	
23	= Ergebnis vor Berücksichtigung der internen Leistungsbeziehungen	32.947,82	21.000,00	8.142,09	12.857,91	0,00	
26	= Ergebnis	32.947,82	21.000,00	8.142,09	12.857,91	0,00	

Jahresabschluss 2019

Teilergebnisrechnung mit Sachkonten Kostenstelle 36210001 Ferienpass

Lägerdorf

2 5)	Ertrags- und Aufwandsarten 3	Ergebnis 2018 in EUR 4	Fortgeschr. Ansatz 2019 ² in EUR 5	Ist-Ergebnis 2019 in EUR 6	Vergleich Ansatz/Ist in EUR 7	Übertr. Ermächti- gungen ³ in EUR 8	1 4)
05	+ Privatrechtliche Leistungsentgelte	0,00	0,00	462,00	-462,00	0,00	
44610000	Sonstige privatrechtliche Leistungsentgelte	0,00	0,00	462,00	-462,00	0,00	
10	= Erträge	0,00	0,00	462,00	-462,00	0,00	
16	+ Sonstige Aufwendungen	807,04	1.000,00	1.058,67	-58,67	0,00	
54520300	Erstattung Aktion Ferienpass	807,04	1.000,00	1.058,67	-58,67	0,00	
18	= Aufwendungen	807,04	1.000,00	1.058,67	-58,67	0,00	
19	= Ergebnis der laufenden Verwaltungstätigkeit	-807,04	-1.000,00	-596,67	-403,33	0,00	
23	= Ergebnis vor Berücksichtigung der internen Leistungsbeziehungen	-807,04	-1.000,00	-596,67	-403,33	0,00	
26	= Ergebnis	-807,04	-1.000,00	-596,67	-403,33	0,00	

Jahresabschluss 2019

Teilergebnisrechnung mit Sachkonten Kostenstelle 36210002 Jugenderholungsfreizeiten

Lägerdorf

2.5)	Ertrags- und Aufwandsarten 3	Ergebnis 2018 in EUR 4	Fortgeschr. Ansatz 2019 ² in EUR 5	Ist-Ergebnis 2019 in EUR 6	Vergleich Ansatz/Ist in EUR 7	übertr. Ermächti- gungen ³ in EUR 8	1.4)
15	+ Transferaufwendungen	486,00	800,00	541,50	258,50	0,00	
53170100	Zuschüsse für Jugendfahrten	486,00	800,00	541,50	258,50	0,00	
18	= Aufwendungen	486,00	800,00	541,50	258,50	0,00	
19	= Ergebnis der laufenden Verwaltungstätigkeit	-486,00	-800,00	-541,50	-258,50	0,00	
23	= Ergebnis vor Berücksichtigung der internen Leistungsbeziehungen	-486,00	-800,00	-541,50	-258,50	0,00	
26	= Ergebnis	-486,00	-800,00	-541,50	-258,50	0,00	

Jahresabschluss 2019

Teilergebnisrechnung mit Sachkonten Kostenstelle 36510000 Kindergärten allgemein

Lägerdorf

2 5)	Ertrags- und Aufwandsarten 3	Ergebnis 2018 in EUR 4	Fortgeschr. Ansatz 2019 ² in EUR 5	Ist-Ergebnis 2019 in EUR 6	Vergleich Ansatz/Ist in EUR 7	übertr. Ermächti- gungen ³ in EUR 8	1 4)
15	+ Transferaufwendungen	50.030,26	40.000,00	38.914,80	1.085,20	0,00	
53180000	Zuweisungen und Zuschüsse für lfd. Zwecke übrige B	50.030,26	40.000,00	38.914,80	1.085,20	0,00	
18	= Aufwendungen	50.030,26	40.000,00	38.914,80	1.085,20	0,00	
19	= Ergebnis der laufenden Verwaltungstätigkeit	-50.030,26	-40.000,00	-38.914,80	-1.085,20	0,00	
23	= Ergebnis vor Berücksichtigung der internen Leistungsbeziehungen	-50.030,26	-40.000,00	-38.914,80	-1.085,20	0,00	
26	= Ergebnis	-50.030,26	-40.000,00	-38.914,80	-1.085,20	0,00	

Jahresabschluss 2019

Teilergebnisrechnung mit Sachkonten Kostenstelle 36510001 Kindergarten Regenbogen

Lägerdorf

2 5)	3	Ergebnis 2018 in EUR 4	Fortgeschr. Ansatz 2019 ² in EUR 5	Ist-Ergebnis 2019 in EUR 6	Vergleich Ansatz/Ist in EUR 7	übertr. Ermächti- gungen ³ in EUR 8	1 4)
02	+ Zuwendungen und allgemeine Umlagen	6.407,15	6.400,00	6.407,15	-7,15	0,00	
41620000	Erträge aus der Auflösung von Sonderposten aus Zuw	6.407,15	6.400,00	6.407,15	-7,15	0,00	
05	+ Privatrechtliche Leistungsentgelte	36.334,24	0,00	0,00	0,00	0,00	
44610000	Sonstige privatrechtliche Leistungsentgelte	36.334,24	0,00	0,00	0,00	0,00	
07	+ Sonstige Erträge	0,00	1.200,00	0,00	1.200,00	0,00	
45730000	Erträge aus der Auflösung von sonstigen Sonderpost	0,00	1.200,00	0,00	1.200,00	0,00	
10	= Erträge	42.741,39	7.600,00	6.407,15	1.192,85	0,00	
13	+ Aufwendungen für Sach- u. Dienstleistungen	2.713,17	3.000,00	5.046,67	-2.046,67	0,00	
52110000	Unterhaltung der Grundstücke und baulichen Anlagen	2.639,15	3.000,00	5.046,67	-2.046,67	0,00	
52210000	Unterhaltung des sonstigen unbeweglichen Vermögens	29,75	0,00	0,00	0,00	0,00	
52410000	Bewirtschaftung der Grundstücke und baulichen Anla	44,27	0,00	0,00	0,00	0,00	
14	+ Bilanzielle Abschreibungen	2.650,68	21.000,00	17.407,26	3.592,74	0,00	
57110000	Abschreibungen auf immaterielle Vermögensgegenstän	2.650,68	21.000,00	17.407,26	3.592,74	0,00	
15	+ Transferaufwendungen	275.542,93	397.000,00	397.000,00	0,00	0,00	
53180000	Zuweisungen und Zuschüsse für lfd. Zwecke übrige B	275.542,93	397.000,00	397.000,00	0,00	0,00	
18	= Aufwendungen	280.906,78	421.000,00	419.453,93	1.546,07	0,00	
19	= Ergebnis der laufenden Verwaltungstätigkeit	-238.165,39	-413.400,00	-413.046,78	-353,22	0,00	
23	= Ergebnis vor Berücksichtigung der internen Leistungsbeziehungen	-238.165,39	-413.400,00	-413.046,78	-353,22	0,00	
25	- Aufwendungen aus internen Leistungsbeziehungen	1.300,00	1.300,00	1.300,00	0,00	0,00	
58110000	Aufwendungen aus internen Leistungsbeziehungen	1.300,00	1.300,00	1.300,00	0,00	0,00	
26	= Ergebnis	-239.465,39	-414.700,00	-414.346,78	-353,22	0,00	

Jahresabschluss 2019

Teilergebnisrechnung mit Sachkonten Kostenstelle 36510002 Kindergarten Zauberranke

Lägerdorf

2 5)	Ertrags- und Aufwandsarten 3	Ergebnis 2018 in EUR 4	Fortgeschr. Ansatz 2019 ² in EUR 5	Ist-Ergebnis 2019 in EUR 6	Vergleich Ansatz/Ist in EUR 7	übertr. Ermächti- gungen ³ in EUR 8	1 4)
05	+ Privatrechtliche Leistungsentgelte	18.955,17	0,00	0,00	0,00	0,00	
44610000	Sonstige privatrechtliche Leistungsentgelte	18.955,17	0,00	0,00	0,00	0,00	
10	= Erträge	18.955,17	0,00	0,00	0,00	0,00	
15	+ Transferaufwendungen	118.023,69	169.400,00	158.500,00	10.900,00	0,00	
53180000	Zuweisungen und Zuschüsse für lfd. Zwecke übrige B	118.023,69	169.400,00	158.500,00	10.900,00	0,00	
18	= Aufwendungen	118.023,69	169.400,00	158.500,00	10.900,00	0,00	
19	= Ergebnis der laufenden Verwaltungstätigkeit	-99.068,52	-169.400,00	-158.500,00	-10.900,00	0,00	
23	= Ergebnis vor Berücksichtigung der internen Leistungsbeziehungen	-99.068,52	-169.400,00	-158.500,00	-10.900,00	0,00	
26	= Ergebnis	-99.068,52	-169.400,00	-158.500,00	-10.900,00	0,00	

Jahresabschluss 2019

Teilergebnisrechnung mit Sachkonten Kostenstelle 36610002 Bürgerbegegnungsstätte Lägerdorf

Lägerdorf

2 5)	Ertrags- und Aufwandsarten 3	Ergebnis 2018 in EUR 4	Fortgeschr. Ansatz 2019 ² in EUR 5	Ist-Ergebnis 2019 in EUR 6	Vergleich Ansatz/Ist in EUR 7	übertr. Ermächti- gungen ³ in EUR 8	1 4)
02	+ Zuwendungen und allgemeine Umlagen	8.300,00	8.000,00	8.000,00	0,00	0,00	
41420000	Zuweisungen und Zuschüsse für laufende Zwecke Geme	8.000,00	8.000,00	8.000,00	0,00	0,00	
41480000	Zuweisungen und Zuschüsse für laufende Zwecke übr	300,00	0,00	0,00	0,00	0,00	
05	+ Privatrechtliche Leistungsentgelte	1.246,24	1.100,00	731,25	368,75	0,00	
44210000	Erträge aus dem Verkauf von Vorräten	1.100,74	1.000,00	618,20	381,80	0,00	
44610000	Sonstige privatrechtliche Leistungsentgelte	145,50	100,00	113,05	-13,05	0,00	
10	= Erträge	9.546,24	9.100,00	8.731,25	368,75	0,00	
11	Personalaufwendungen	52.935,58	66.700,00	67.342,94	-642,94	0,00	
50120000	Arbeitnehmerinnen und Arbeitnehmer	40.984,58	52.000,00	52.477,52	-477,52	0,00	
50220000	Beiträge zu Versorgungskassen Arbeitnehmer/-innen	3.538,61	3.700,00	3.630,58	69,42	0,00	
50320000	Beiträge zur gesetzlichen Sozialversicherung	8.412,39	10.800,00	11.234,84	-434,84	0,00	
50410000	Beihilfen und Unterstützungsleistungen und dgl. fü	0,00	200,00	0,00	200,00	0,00	
13	+ Aufwendungen für Sach- u. Dienstleistungen	2.866,95	8.400,00	1.168,62	7.231,38	0,00	
52110000	Unterhaltung der Grundstücke und baulichen Anlagen	337,33	500,00	0,00	500,00	0,00	
52310000	Mieten und Pachten, Erbbauzinsen	0,00	700,00	0,00	700,00	0,00	
52410000	Bewirtschaftung der Grundstücke und baulichen Anla	774,07	2.000,00	26,86	1.973,14	0,00	
52410100	Versicherungen	0,00	500,00	0,00	500,00	0,00	
52620000	Aus- und Fortbildung, Umschulung	0,00	400,00	0,00	400,00	0,00	
52710000	Besondere Verwaltungs- und Betriebsaufwendungen	420,58	900,00	131,67	768,33	0,00	
52910000	Aufwendungen für sonstige Dienstleistungen	1.334,97	3.400,00	1.010,09	2.389,91	0,00	
14	+ Bilanzielle Abschreibungen	496,00	600,00	509,89	90,11	0,00	
57110000	Abschreibungen auf immaterielle Vermögensgegenstän	496,00	600,00	509,89	90,11	0,00	
16	+ Sonstige Aufwendungen	825,72	1.300,00	697,66	602,34	0,00	
54310000	Geschäftsaufwendungen	657,33	1.100,00	549,34	550,66	0,00	
54310700	Sicherheitstechnische und arbeitsmedizinische Betr	67,59	100,00	47,52	52,48	0,00	
54410000	Steuern, Versicherungen, Schadensfälle	100,80	100,00	100,80	-0,80	0,00	
18	= Aufwendungen	57.124,25	77.000,00	69.719,11	7.280,89	0,00	
19	= Ergebnis der laufenden Verwaltungstätigkeit	-47.578,01	-67.900,00	-60.987,86	-6.912,14	0,00	
23	= Ergebnis vor Berücksichtigung der internen Leistungsbeziehungen	-47.578,01	-67.900,00	-60.987,86	-6.912,14	0,00	
26	= Ergebnis	-47.578,01	-67.900,00	-60.987,86	-6.912,14	0,00	

Jahresabschluss 2019

Teilergebnisrechnung mit Sachkonten Kostenstelle 41210000 Gesundheitseinrichtungen

Lägerdorf

2 5)	Ertrags- und Aufwandsarten 3	Ergebnis 2018 in EUR 4	Fortgeschr. Ansatz 2019 ² in EUR 5	Ist-Ergebnis 2019 in EUR 6	Vergleich Ansatz/Ist in EUR 7	übertr. Ermächti- gungen ³ in EUR 8	1 4)
15	+ Transferaufwendungen	61,34	100,00	61,34	38,66	0,00	
53180000	Zuweisungen und Zuschüsse für lfd. Zwecke übrige B	61,34	100,00	61,34	38,66	0,00	
18	= Aufwendungen	61,34	100,00	61,34	38,66	0,00	
19	= Ergebnis der laufenden Verwaltungstätigkeit	-61,34	-100,00	-61,34	-38,66	0,00	
23	= Ergebnis vor Berücksichtigung der internen Leistungsbeziehungen	-61,34	-100,00	-61,34	-38,66	0,00	
26	= Ergebnis	-61,34	-100,00	-61,34	-38,66	0,00	

Jahresabschluss 2019

Teilergebnisrechnung mit Sachkonten Kostenstelle 42110000 Förderung des Sports

Lägerdorf

2 5)	Ertrags-und Aufwandsarten 3	Ergebnis 2018 in EUR 4	Fortgeschr. Ansatz 2019 ² in EUR 5	Ist-Ergebnis 2019 in EUR 6	Vergleich Ansatz/Ist in EUR 7	übertr. Ermächti- gungen ³ in EUR 8	1 4)
15	+ Transferaufwendungen	10.345,00	11.700,00	10.485,00	1.215,00	0,00	
53180000	Zuweisungen und Zuschüsse für lfd. Zwecke übrige B	10.345,00	11.700,00	10.485,00	1.215,00	0,00	
18	= Aufwendungen	10.345,00	11.700,00	10.485,00	1.215,00	0,00	
19	= Ergebnis der laufenden Verwaltungstätigkeit	-10.345,00	-11.700,00	-10.485,00	-1.215,00	0,00	
23	= Ergebnis vor Berücksichtigung der internen Leistungsbeziehungen	-10.345,00	-11.700,00	-10.485,00	-1.215,00	0,00	
26	= Ergebnis	-10.345,00	-11.700,00	-10.485,00	-1.215,00	0,00	

Jahresabschluss 2019

Teilergebnisrechnung mit Sachkonten Kostenstelle 42410001 Eigene Sportstätten

Lägerdorf

2 5)	Ertrags- und Aufwandsarten 3	Ergebnis 2018 in EUR 4	Fortgeschr. Ansatz 2019 ² in EUR 5	Ist-Ergebnis 2019 in EUR 6	Vergleich Ansatz/Ist in EUR 7	übertr. Ermächti- gungen ³ in EUR 8	1 4)
02	+ Zuwendungen und allgemeine Umlagen	3.291,18	3.200,00	0,00	3.200,00	0,00	
41610000	Erträge aus der Auflösung von Sonderposten aus Zus	982,59	900,00	0,00	900,00	0,00	
41620000	Erträge aus der Auflösung von Sonderposten aus Zuw	2.308,59	2.300,00	0,00	2.300,00	0,00	
04	+ Öffentlich-rechtliche Leistungsentgelte	4.900,00	4.900,00	4.900,00	0,00	0,00	
43210000	Benutzungsgebühren und ähnliche Entgelte	4.900,00	4.900,00	4.900,00	0,00	0,00	
10	= Erträge	8.191,18	8.100,00	4.900,00	3.200,00	0,00	
13	+ Aufwendungen für Sach- u. Dienstleistungen	24.406,55	26.066,43	22.421,57	3.644,86	2.753,03	
52210000	Unterhaltung des sonstigen unbeweglichen Vermögens	23.368,76	24.166,43	21.267,40	2.899,03	2.753,03	
52410000	Bewirtschaftung der Grundstücke und baulichen Anla	493,60	900,00	595,44	304,56	0,00	
52410100	Versicherungen	544,19	1.000,00	558,73	441,27	0,00	
14	+ Bilanzielle Abschreibungen	5.192,93	6.000,00	5.254,51	745,49	0,00	
57110000	Abschreibungen auf immaterielle Vermögensgegenstän	5.192,93	6.000,00	5.254,51	745,49	0,00	
16	+ Sonstige Aufwendungen	8.344,84	9.300,00	8.972,67	327,33	0,00	
54580000	Erstattungen von Aufwendungen von Dritten aus lfd.	8.344,84	9.300,00	8.972,67	327,33	0,00	
18	= Aufwendungen	37.944,32	41.366,43	36.648,75	4.717,68	2.753,03	
19	= Ergebnis der laufenden Verwaltungstätigkeit	-29.753,14	-33.266,43	-31.748,75	-1.517,68	-2.753,03	
23	= Ergebnis vor Berücksichtigung der internen Leistungsbeziehungen	-29.753,14	-33.266,43	-31.748,75	-1.517,68	-2.753,03	
25	- Aufwendungen aus internen Leistungsbeziehungen	8.800,00	8.800,00	8.800,00	0,00	0,00	
58110000	Aufwendungen aus internen Leistungsbeziehungen	8.800,00	8.800,00	8.800,00	0,00	0,00	
26	= Ergebnis	-38.553,14	-42.066,43	-40.548,75	-1.517,68	-2.753,03	

Jahresabschluss 2019

Teilergebnisrechnung mit Sachkonten Kostenstelle 42410002 Freibäder

Lägerdorf

2 5)	Ertrags- und Aufwandsarten 3	Ergebnis 2018 in EUR 4	Fortgeschr. Ansatz 2019 ² in EUR 5	Ist-Ergebnis 2019 in EUR 6	Vergleich Ansatz/Ist in EUR 7	übertr. Ermächti- gungen ³ in EUR 8	1 4)
02	+ Zuwendungen und allgemeine Umlagen	26.887,45	26.800,00	27.018,10	-218,10	0,00	
41420000	Zuweisungen und Zuschüsse für laufende Zwecke Geme	12.500,00	12.500,00	12.500,00	0,00	0,00	
41460000	Zuweisungen und Zuschüsse für laufende Zwecke sons	0,00	0,00	29,92	-29,92	0,00	
41610000	Erträge aus der Auflösung von Sonderposten aus Zus	11.996,70	12.000,00	12.047,57	-47,57	0,00	
41620000	Erträge aus der Auflösung von Sonderposten aus Zuw	2.390,75	2.300,00	2.440,61	-140,61	0,00	
04	+ Öffentlich-rechtliche Leistungsentgelte	74.768,00	25.000,00	51.068,00	-26.068,00	0,00	
43210000	Benutzungsgebühren und ähnliche Entgelte	74.768,00	25.000,00	51.068,00	-26.068,00	0,00	
05	+ Privatrechtliche Leistungsentgelte	26.208,79	7.900,00	4.161,59	3.738,41	0,00	
44110000	Mieten und Pachten, Erbbauzinsen	1.125,00	900,00	-168,43	1.068,43	0,00	
44610000	Sonstige privatrechtliche Leistungsentgelte	25.083,79	7.000,00	4.330,02	2.669,98	0,00	
07	+ Sonstige Erträge	0,00	2.700,00	0,00	2.700,00	0,00	
45730000	Erträge aus der Auflösung von sonstigen Sonderpost	0,00	2.700,00	0,00	2.700,00	0,00	
10	= Erträge	127.864,24	62.400,00	82.247,69	-19.847,69	0,00	
11	Personalaufwendungen	63.803,65	80.100,00	81.850,32	-1.750,32	0,00	
50120000	Arbeitnehmerinnen und Arbeitnehmer	50.949,91	63.000,00	64.293,61	-1.293,61	0,00	
50220000	Beiträge zu Versorgungskassen Arbeitnehmer/-innen	3.119,48	4.200,00	4.252,59	-52,59	0,00	
50320000	Beiträge zur gesetzlichen Sozialversicherung	9.734,26	12.700,00	13.304,12	-604,12	0,00	
50410000	Beihilfen und Unterstützungsleistungen und dgl. fü	0,00	200,00	0,00	200,00	0,00	
13	+ Aufwendungen für Sach- u. Dienstleistungen	132.080,67	107.000,00	67.873,40	39.126,60	0,00	
52210000	Unterhaltung des sonstigen unbeweglichen Vermögens	75.847,62	24.700,00	10.593,78	14.106,22	0,00	
52410000	Bewirtschaftung der Grundstücke und baulichen Anla	49.032,47	75.000,00	49.671,40	25.328,60	0,00	
52410100	Versicherungen	1.895,36	2.000,00	1.636,46	363,54	0,00	
52610000	Dienst- und Schutzkleidung, persönliche Ausrüstung	577,31	1.000,00	972,61	27,39	0,00	
52620000	Aus- und Fortbildung, Umschulung	0,00	0,00	50,40	-50,40	0,00	
52710000	Besondere Verwaltungs- und Betriebsaufwendungen	4.527,91	4.000,00	4.948,75	-948,75	0,00	
52910000	Aufwendungen für sonstige Dienstleistungen	200,00	300,00	0,00	300,00	0,00	
14	+ Bilanzielle Abschreibungen	26.942,72	28.000,00	27.195,84	804,16	0,00	
57110000	Abschreibungen auf immaterielle Vermögensgegenstän	26.942,72	28.000,00	27.195,84	804,16	0,00	
16	+ Sonstige Aufwendungen	4.671,17	5.200,00	5.830,37	-630,37	0,00	
54310000	Geschäftsaufwendungen	2.151,04	4.000,00	4.202,97	-202,97	0,00	
54310700	Sicherheitstechnische und arbeitsmedizinische Betr	100,26	400,00	59,47	340,53	0,00	

Jahresabschluss 2019

Teilergebnisrechnung mit Sachkonten Kostenstelle 42410002 Freibäder

Lägerdorf

2 5)	Ertrags- und Aufwandsarten 3	Ergebnis 2018 in EUR 4	Fortgeschr. Ansatz 2019 ² in EUR 5	Ist-Ergebnis 2019 in EUR 6	Vergleich Ansatz/Ist in EUR 7	übertr. Ermächti- gungen ³ in EUR 8	1 4)
54410000	Steuern, Versicherungen, Schadensfälle	1.655,97	0,00	796,40	-796,40	0,00	
54520200	Verwaltungskosten an das Amt Breitenburg	763,90	800,00	771,53	28,47	0,00	
18	= Aufwendungen	227.498,21	220.300,00	182.749,93	37.550,07	0,00	
19	= Ergebnis der laufenden Verwaltungstätigkeit	-99.633,97	-157.900,00	-100.502,24	-57.397,76	0,00	
23	= Ergebnis vor Berücksichtigung der internen Leistungsbeziehungen	-99.633,97	-157.900,00	-100.502,24	-57.397,76	0,00	
25	- Aufwendungen aus internen Leistungsbeziehungen	10.800,00	10.800,00	10.800,00	0,00	0,00	
58110000	Aufwendungen aus internen Leistungsbeziehungen	10.800,00	10.800,00	10.800,00	0,00	0,00	
26	= Ergebnis	-110.433,97	-168.700,00	-111.302,24	-57.397,76	0,00	

Jahresabschluss 2019

Teilergebnisrechnung mit Sachkonten Kostenstelle 51110000 Räumliche Planungs- und Entwicklungsmaßnahmen

Lägerdorf

2 5)	Ertrags- und Aufwandsarten 3	Ergebnis 2018 in EUR 4	Fortgeschr. Ansatz 2019 ² in EUR 5	Ist-Ergebnis 2019 in EUR 6	Vergleich Ansatz/Ist in EUR 7	übertr. Ermächti- gungen ³ in EUR 8	1 4)
02	+ Zuwendungen und allgemeine Umlagen	0,00	30.000,00	0,00	30.000,00	0,00	
41410000	Zuweisungen und Zuschüsse für laufende Zwecke Land	0,00	30.000,00	0,00	30.000,00	0,00	
05	+ Privatrechtliche Leistungsentgelte	0,00	100.000,00	0,00	100.000,00	0,00	
44610000	Sonstige privatrechtliche Leistungsentgelte	0,00	100.000,00	0,00	100.000,00	0,00	
06	+ Kostenerstattungen und Kostenumlagen	0,00	0,00	1.874,25	-1.874,25	0,00	
44820000	Erträge aus Kostenerstattungen, Kostenumlagen Geme	0,00	0,00	1.874,25	-1.874,25	0,00	
10	= Erträge	0,00	130.000,00	1.874,25	128.125,75	0,00	
16	+ Sonstige Aufwendungen	6.935,97	244.000,00	9.823,30	234.176,70	0,00	
54310000	Geschäftsaufwendungen	0,00	40.000,00	892,50	39.107,50	0,00	
54310100	Bauleitplanung	4.908,75	200.000,00	7.186,41	192.813,59	0,00	
54310500	Kostenanteil Region Itzehoe	2.027,22	4.000,00	1.744,39	2.255,61	0,00	
18	= Aufwendungen	6.935,97	244.000,00	9.823,30	234.176,70	0,00	
19	= Ergebnis der laufenden Verwaltungstätigkeit	-6.935,97	-114.000,00	-7.949,05	-106.050,95	0,00	
23	= Ergebnis vor Berücksichtigung der internen Leistungsbeziehungen	-6.935,97	-114.000,00	-7.949,05	-106.050,95	0,00	
26	= Ergebnis	-6.935,97	-114.000,00	-7.949,05	-106.050,95	0,00	

Jahresabschluss 2019

Teilergebnisrechnung mit Sachkonten Kostenstelle 53110000 Elektrizitätsversorgung

Lägerdorf

2 5)	Ertrags- und Aufwandsarten 3	Ergebnis 2018 in EUR 4	Fortgeschr. Ansatz 2019 ² in EUR 5	Ist-Ergebnis 2019 in EUR 6	Vergleich Ansatz/Ist in EUR 7	übertr. Ermächti- gungen ³ in EUR 8	1 4)
07	+ Sonstige Erträge	76.677,25	50.000,00	52.503,00	-2.503,00	0,00	
45110000	Konzessionsabgaben	76.677,25	50.000,00	52.503,00	-2.503,00	0,00	
10	= Erträge	76.677,25	50.000,00	52.503,00	-2.503,00	0,00	
19	= Ergebnis der laufenden Verwaltungstätigkeit	76.677,25	50.000,00	52.503,00	-2.503,00	0,00	
23	= Ergebnis vor Berücksichtigung der internen Leistungsbeziehungen	76.677,25	50.000,00	52.503,00	-2.503,00	0,00	
26	= Ergebnis	76.677,25	50.000,00	52.503,00	-2.503,00	0,00	

Jahresabschluss 2019

Teilergebnisrechnung mit Sachkonten Kostenstelle 53210000 Gasversorgung

Lägerdorf

2 5)	Ertrags- und Aufwandsarten 3	Ergebnis 2018 in EUR 4	Fortgeschr. Ansatz 2019 ² in EUR 5	Ist-Ergebnis 2019 in EUR 6	Vergleich Ansatz/Ist in EUR 7	übertr. Ermächti- gungen ³ in EUR 8	1 4)
07	+ Sonstige Erträge	10.293,17	11.000,00	8.447,52	2.552,48	0,00	
45110000	Konzessionsabgaben	10.293,17	11.000,00	8.447,52	2.552,48	0,00	
10	= Erträge	10.293,17	11.000,00	8.447,52	2.552,48	0,00	
19	= Ergebnis der laufenden Verwaltungstätigkeit	10.293,17	11.000,00	8.447,52	2.552,48	0,00	
23	= Ergebnis vor Berücksichtigung der internen Leistungsbeziehungen	10.293,17	11.000,00	8.447,52	2.552,48	0,00	
26	= Ergebnis	10.293,17	11.000,00	8.447,52	2.552,48	0,00	

Jahresabschluss 2019

Teilergebnisrechnung mit Sachkonten Kostenstelle 53310000 Wasserversorgung

Lägerdorf

2 5)	Ertrags-und Aufwandsarten 3	Ergebnis 2018 in EUR 4	Fortgeschr. Ansatz 2019 ² in EUR 5	Ist-Ergebnis 2019 in EUR 6	Vergleich Ansatz/Ist in EUR 7	übertr. Ermächti- gungen ³ in EUR 8	1 4)
07	+ Sonstige Erträge	23.912,69	21.000,00	24.905,93	-3.905,93	0,00	
45110000	Konzessionsabgaben	23.912,69	21.000,00	24.905,93	-3.905,93	0,00	
10	= Erträge	23.912,69	21.000,00	24.905,93	-3.905,93	0,00	
19	= Ergebnis der laufenden Verwaltungstätigkeit	23.912,69	21.000,00	24.905,93	-3.905,93	0,00	
23	= Ergebnis vor Berücksichtigung der internen Leistungsbeziehungen	23.912,69	21.000,00	24.905,93	-3.905,93	0,00	
26	= Ergebnis	23.912,69	21.000,00	24.905,93	-3.905,93	0,00	

Jahresabschluss 2019

Teilergebnisrechnung mit Sachkonten Kostenstelle 53810001 Schmutzwasserbeseitigung							
Lägerdorf							
2 5)	Ertrags- und Aufwandsarten 3	Ergebnis 2018 in EUR 4	Fortgeschr. Ansatz 2019 ² in EUR 5	Ist-Ergebnis 2019 in EUR 6	Vergleich Ansatz/Ist in EUR 7	übertr. Ermächti- gungen ³ in EUR 8	1 4)
02	+ Zuwendungen und allgemeine Umlagen	11.927,13	11.900,00	11.927,13	-27,13	0,00	
41620000	Erträge aus der Auflösung von Sonderposten aus Zuw	11.927,13	11.900,00	11.927,13	-27,13	0,00	
04	+ Öffentlich-rechtliche Leistungsentgelte	491.910,28	363.600,00	489.292,26	-125.692,26	0,00	
43210000	Benutzungsgebühren und ähnliche Entgelte	406.111,83	356.800,00	370.719,63	-13.919,63	0,00	
43710000	Erträge aus der Auflösung von Sonderposten für Bei	4.941,35	6.800,00	3.829,42	2.970,58	0,00	
43810000	Erträge aus der Auflösung von Sonderposten für den	80.857,10	0,00	114.743,21	-114.743,21	0,00	
05	+ Privatrechtliche Leistungsentgelte	208,87	3.000,00	0,00	3.000,00	0,00	
44610000	Sonstige privatrechtliche Leistungsentgelte	208,87	3.000,00	0,00	3.000,00	0,00	
06	+ Kostenerstattungen und Kostenumlagen	41.206,64	43.900,00	44.052,06	-152,06	0,00	
44820000	Erträge aus Kostenerstattungen, Kostenumlagen Geme	41.206,64	43.900,00	44.052,06	-152,06	0,00	
10	= Erträge	545.252,92	422.400,00	545.271,45	-122.871,45	0,00	
11	Personalaufwendungen	55.698,50	57.000,00	56.429,56	570,44	0,00	
50120000	Arbeitnehmerinnen und Arbeitnehmer	43.691,84	44.500,00	44.102,67	397,33	0,00	
50220000	Beiträge zu Versorgungskassen Arbeitnehmer/-innen	3.018,83	3.100,00	3.046,75	53,25	0,00	
50320000	Beiträge zur gesetzlichen Sozialversicherung	8.987,83	9.200,00	9.280,14	-80,14	0,00	
50410000	Beihilfen und Unterstützungsleistungen und dgl. fü	0,00	200,00	0,00	200,00	0,00	
13	+ Aufwendungen für Sach- u. Dienstleistungen	166.820,24	238.535,86	212.278,11	26.257,75	20.000,00	
52110000	Unterhaltung der Grundstücke und baulichen Anlagen	32.709,51	21.000,00	28.174,65	-7.174,65	0,00	
52210000	Unterhaltung des sonstigen unbeweglichen Vermögens	464,14	47.535,86	25.946,55	21.589,31	20.000,00	
52410000	Bewirtschaftung der Grundstücke und baulichen Anla	57.885,59	50.000,00	66.764,74	-16.764,74	0,00	
52410001	Klärschlammabfuhr	60.595,80	100.000,00	76.753,22	23.246,78	0,00	
52410100	Versicherungen	1.378,11	1.800,00	1.395,05	404,95	0,00	
52410300	Einleitungsentgelt	3.980,86	4.200,00	3.470,06	729,94	0,00	
52410400	Reinigung Kanalnetz	427,81	5.000,00	1.082,00	3.918,00	0,00	
52610000	Dienst- und Schutzkleidung, persönliche Ausrüstung	615,07	1.500,00	1.268,94	231,06	0,00	
52710000	Besondere Verwaltungs- und Betriebsaufwendungen	1.579,42	2.000,00	1.621,49	378,51	0,00	
52710900	Untersuchung der Abwässer	7.183,93	5.500,00	5.801,41	-301,41	0,00	
14	+ Bilanzielle Abschreibungen	63.858,50	90.000,00	63.487,19	26.512,81	0,00	
57110000	Abschreibungen auf immaterielle Vermögensgegenstän	63.858,50	90.000,00	63.487,19	26.512,81	0,00	
16	+ Sonstige Aufwendungen	146.635,40	88.000,00	103.091,51	-15.091,51	0,00	
54310000	Geschäftsaufwendungen	10.741,49	30.500,00	18.095,10	12.404,90	0,00	

Jahresabschluss 2019

Teilergebnisrechnung mit Sachkonten Kostenstelle 53810001 Schmutzwasserbeseitigung

Lägerdorf

2 5)	Ertrags- und Aufwandsarten 3	Ergebnis 2018 in EUR 4	Fortgeschr. Ansatz 2019 ² in EUR 5	Ist-Ergebnis 2019 in EUR 6	Vergleich Ansatz/Ist in EUR 7	übertr. Ermächti- gungen ³ in EUR 8	1 4)
54310300	Erstellung eines Kanalkatasters n.d. SÜVO	0,00	25.600,00	15.132,04	10.467,96	0,00	
54310700	Sicherheitstechnische und arbeitsmedizinische Betr	67,59	200,00	47,55	152,45	0,00	
54410000	Steuern, Versicherungen, Schadensfälle	19.506,75	20.000,00	19.506,75	493,25	0,00	
54520200	Verwaltungskosten an das Amt Breitenburg	11.420,12	11.700,00	11.682,78	17,22	0,00	
54731000	Aufwendungen aus Einzelwertberichtigungen	0,00	0,00	16.466,06	-16.466,06	0,00	
54980000	Aufwendungen aus der Zuführung zu Sonderposten	104.899,45	0,00	22.161,23	-22.161,23	0,00	
18	= Aufwendungen	433.012,64	473.535,86	435.286,37	38.249,49	20.000,00	
19	= Ergebnis der laufenden Verwaltungstätigkeit	112.240,28	-51.135,86	109.985,08	-161.120,94	-20.000,00	
23	= Ergebnis vor Berücksichtigung der internen Leistungsbeziehungen	112.240,28	-51.135,86	109.985,08	-161.120,94	-20.000,00	
25	- Aufwendungen aus internen Leistungsbeziehungen	49.500,00	49.500,00	49.500,00	0,00	0,00	
58110000	Aufwendungen aus internen Leistungsbeziehungen	49.500,00	49.500,00	49.500,00	0,00	0,00	
26	= Ergebnis	62.740,28	-100.635,86	60.485,08	-161.120,94	-20.000,00	

Jahresabschluss 2019

Teilergebnisrechnung mit Sachkonten Kostenstelle 53810002 Niederschlagswasserbeseitigung

Lägerdorf

2 5)	3	Ergebnis 2018 in EUR 4	Fortgeschr. Ansatz 2019 ² in EUR 5	Ist-Ergebnis 2019 in EUR 6	Vergleich Ansatz/Ist in EUR 7	übertr. Ermächti- gungen ³ in EUR 8	1 4)
04	+ Öffentlich-rechtliche Leistungsentgelte	74.654,06	41.600,00	51.019,53	-9.419,53	0,00	
43210000	Benutzungsgebühren und ähnliche Entgelte	74.427,30	41.400,00	41.347,37	52,63	0,00	
43710000	Erträge aus der Auflösung von Sonderposten für Bei	226,76	200,00	226,77	-26,77	0,00	
43810000	Erträge aus der Auflösung von Sonderposten für den	0,00	0,00	9.445,39	-9.445,39	0,00	
05	+ Privatrechtliche Leistungsentgelte	0,00	0,00	876,42	-876,42	0,00	
44610000	Sonstige privatrechtliche Leistungsentgelte	0,00	0,00	876,42	-876,42	0,00	
10	= Erträge	74.654,06	41.600,00	51.895,95	-10.295,95	0,00	
13	+ Aufwendungen für Sach- u. Dienstleistungen	38,68	43.961,32	8.977,04	34.984,28	18.522,96	
52210000	Unterhaltung des sonstigen unbeweglichen Vermögens	38,68	39.961,32	8.977,04	30.984,28	18.522,96	
52410400	Reinigung Kanalnetz	0,00	4.000,00	0,00	4.000,00	0,00	
14	+ Bilanzielle Abschreibungen	49.769,83	53.000,00	49.800,90	3.199,10	0,00	
57110000	Abschreibungen auf immaterielle Vermögensgegenstände	49.769,83	53.000,00	49.800,90	3.199,10	0,00	
16	+ Sonstige Aufwendungen	83.845,62	31.400,00	25.451,80	5.948,20	0,00	
54310000	Geschäftsaufwendungen	0,00	200,00	714,00	-514,00	0,00	
54310300	Erstellung eines Kanalkatasters n.d. SÜVO	43.869,36	30.500,00	14.668,65	15.831,35	0,00	
54520200	Verwaltungskosten an das Amt Breitenburg	608,96	700,00	615,05	84,95	0,00	
54731000	Aufwendungen aus Einzelwertberichtigungen	0,00	0,00	701,03	-701,03	0,00	
54980000	Aufwendungen aus der Zuführung zu Sonderposten	39.367,30	0,00	8.753,07	-8.753,07	0,00	
18	= Aufwendungen	133.654,13	128.361,32	84.229,74	44.131,58	18.522,96	
19	= Ergebnis der laufenden Verwaltungstätigkeit	-59.000,07	-86.761,32	-32.333,79	-54.427,53	-18.522,96	
23	= Ergebnis vor Berücksichtigung der internen Leistungsbeziehungen	-59.000,07	-86.761,32	-32.333,79	-54.427,53	-18.522,96	
24	+ Erträge aus internen Leistungsbeziehungen	72.300,00	41.400,00	42.500,00	-1.100,00	0,00	
48110000	Erträge aus internen Leistungsbeziehungen	72.300,00	41.400,00	42.500,00	-1.100,00	0,00	
25	- Aufwendungen aus internen Leistungsbeziehungen	3.600,00	3.600,00	3.600,00	0,00	0,00	
58110000	Aufwendungen aus internen Leistungsbeziehungen	3.600,00	3.600,00	3.600,00	0,00	0,00	
26	= Ergebnis	9.699,93	-48.961,32	6.566,21	-55.527,53	-18.522,96	

Jahresabschluss 2019

Teilergebnisrechnung mit Sachkonten Kostenstelle 54110001 Gemeindestraßen

Lägerdorf

2 5)	Ertrags- und Aufwandsarten 3	Ergebnis 2018 in EUR 4	Fortgeschr. Ansatz 2019 ² in EUR 5	Ist-Ergebnis 2019 in EUR 6	Vergleich Ansatz/Ist in EUR 7	übertr. Ermächti- gungen ³ in EUR 8	1 4)
02	+ Zuwendungen und allgemeine Umlagen	739,25	700,00	739,25	-39,25	0,00	
41610000	Erträge aus der Auflösung von Sonderposten aus Zus	739,25	700,00	739,25	-39,25	0,00	
04	+ Öffentlich-rechtliche Leistungsentgelte	14.642,75	6.000,00	14.641,77	-8.641,77	0,00	
43710000	Erträge aus der Auflösung von Sonderposten für Bei	14.642,75	6.000,00	14.641,77	-8.641,77	0,00	
05	+ Privatrechtliche Leistungsentgelte	0,00	0,00	2.580,04	-2.580,04	0,00	
44610000	Sonstige privatrechtliche Leistungsentgelte	0,00	0,00	2.580,04	-2.580,04	0,00	
07	+ Sonstige Erträge	0,00	14.900,00	0,00	14.900,00	0,00	
45730000	Erträge aus der Auflösung von sonstigen Sonderpost	0,00	14.900,00	0,00	14.900,00	0,00	
10	= Erträge	15.382,00	21.600,00	17.961,06	3.638,94	0,00	
13	+ Aufwendungen für Sach- u. Dienstleistungen	7.538,72	228.727,09	33.142,75	195.584,34	0,00	
52210000	Unterhaltung des sonstigen unbeweglichen Vermögens	6.696,57	226.327,09	28.923,66	197.403,43	0,00	
52310000	Mieten und Pachten, Erbbauzinsen	400,00	400,00	400,00	0,00	0,00	
52710000	Besondere Verwaltungs- und Betriebsaufwendungen	442,15	2.000,00	3.819,09	-1.819,09	0,00	
14	+ Bilanzielle Abschreibungen	86.172,61	88.000,00	86.223,17	1.776,83	0,00	
57110000	Abschreibungen auf immaterielle Vermögensgegenstän	86.172,61	88.000,00	86.223,17	1.776,83	0,00	
18	= Aufwendungen	93.711,33	316.727,09	119.365,92	197.361,17	0,00	
19	= Ergebnis der laufenden Verwaltungstätigkeit	-78.329,33	-295.127,09	-101.404,86	-193.722,23	0,00	
23	= Ergebnis vor Berücksichtigung der internen Leistungsbeziehungen	-78.329,33	-295.127,09	-101.404,86	-193.722,23	0,00	
25	- Aufwendungen aus internen Leistungsbeziehungen	139.400,00	108.500,00	109.600,00	-1.100,00	0,00	
58110000	Aufwendungen aus internen Leistungsbeziehungen	139.400,00	108.500,00	109.600,00	-1.100,00	0,00	
26	= Ergebnis	-217.729,33	-403.627,09	-211.004,86	-192.622,23	0,00	

Jahresabschluss 2019

Teilergebnisrechnung mit Sachkonten Kostenstelle 54110002 Straßenbeleuchtung

Lägerdorf

2 5)	Ertrags- und Aufwandsarten 3	Ergebnis 2018 in EUR 4	Fortgeschr. Ansatz 2019 ² in EUR 5	Ist-Ergebnis 2019 in EUR 6	Vergleich Ansatz/Ist in EUR 7	übertr. Ermächti- gungen ³ in EUR 8	1 4)
02	+ Zuwendungen und allgemeine Umlagen	1.769,50	1.700,00	1.769,49	-69,49	0,00	
41610000	Erträge aus der Auflösung von Sonderposten aus Zus	5,66	0,00	5,65	-5,65	0,00	
41620000	Erträge aus der Auflösung von Sonderposten aus Zuw	1.763,84	1.700,00	1.763,84	-63,84	0,00	
05	+ Privatrechtliche Leistungsentgelte	286,09	100,00	1.657,18	-1.557,18	0,00	
44610000	Sonstige privatrechtliche Leistungsentgelte	286,09	100,00	1.657,18	-1.557,18	0,00	
10	= Erträge	2.055,59	1.800,00	3.426,67	-1.626,67	0,00	
13	+ Aufwendungen für Sach- u. Dienstleistungen	16.255,87	15.000,00	16.795,40	-1.795,40	0,00	
52210000	Unterhaltung des sonstigen unbeweglichen Vermögens	7.781,75	5.000,00	5.918,78	-918,78	0,00	
52710000	Besondere Verwaltungs- und Betriebsaufwendungen	8.474,12	10.000,00	10.876,62	-876,62	0,00	
14	+ Bilanzielle Abschreibungen	12.872,35	13.800,00	13.032,11	767,89	0,00	
57110000	Abschreibungen auf immaterielle Vermögensgegenstände	12.872,35	13.800,00	13.032,11	767,89	0,00	
18	= Aufwendungen	29.128,22	28.800,00	29.827,51	-1.027,51	0,00	
19	= Ergebnis der laufenden Verwaltungstätigkeit	-27.072,63	-27.000,00	-26.400,84	-599,16	0,00	
23	= Ergebnis vor Berücksichtigung der internen Leistungsbeziehungen	-27.072,63	-27.000,00	-26.400,84	-599,16	0,00	
25	- Aufwendungen aus internen Leistungsbeziehungen	3.700,00	3.700,00	3.700,00	0,00	0,00	
58110000	Aufwendungen aus internen Leistungsbeziehungen	3.700,00	3.700,00	3.700,00	0,00	0,00	
26	= Ergebnis	-30.772,63	-30.700,00	-30.100,84	-599,16	0,00	

Jahresabschluss 2019

Teilergebnisrechnung mit Sachkonten Kostenstelle 54110003 Winterdienst

Lägerdorf

2 5)	Ertrags- und Aufwandsarten 3	Ergebnis 2018 in EUR 4	Fortgeschr. Ansatz 2019 ² in EUR 5	Ist-Ergebnis 2019 in EUR 6	Vergleich Ansatz/Ist in EUR 7	übertr. Ermächti- gungen ³ in EUR 8	1 4)
13	+ Aufwendungen für Sach- u. Dienstleistungen	2.292,08	5.000,00	2.152,50	2.847,50	0,00	
52710000	Besondere Verwaltungs- und Betriebsaufwendungen	2.292,08	5.000,00	2.152,50	2.847,50	0,00	
18	= Aufwendungen	2.292,08	5.000,00	2.152,50	2.847,50	0,00	
19	= Ergebnis der laufenden Verwaltungstätigkeit	-2.292,08	-5.000,00	-2.152,50	-2.847,50	0,00	
23	= Ergebnis vor Berücksichtigung der internen Leistungsbeziehungen	-2.292,08	-5.000,00	-2.152,50	-2.847,50	0,00	
26	= Ergebnis	-2.292,08	-5.000,00	-2.152,50	-2.847,50	0,00	

Jahresabschluss 2019

Teilergebnisrechnung mit Sachkonten Kostenstelle 54710000 ÖPNV

Lägerdorf

2 5)	Ertrags-und Aufwandsarten 3	Ergebnis 2018 in EUR 4	Fortgeschr. Ansatz 2019 ² in EUR 5	Ist-Ergebnis 2019 in EUR 6	Vergleich Ansatz/Ist in EUR 7	übertr. Ermächti- gungen ³ in EUR 8	1 4)
16	+ Sonstige Aufwendungen	15.718,72	12.500,00	12.409,56	90,44	0,00	
54530000	Erstattungen von Aufwendungen von Dritten aus lfd.	15.718,72	12.500,00	12.409,56	90,44	0,00	
18	= Aufwendungen	15.718,72	12.500,00	12.409,56	90,44	0,00	
19	= Ergebnis der laufenden Verwaltungstätigkeit	-15.718,72	-12.500,00	-12.409,56	-90,44	0,00	
23	= Ergebnis vor Berücksichtigung der internen Leistungsbeziehungen	-15.718,72	-12.500,00	-12.409,56	-90,44	0,00	
26	= Ergebnis	-15.718,72	-12.500,00	-12.409,56	-90,44	0,00	

Jahresabschluss 2019

Teilergebnisrechnung mit Sachkonten Kostenstelle 55110000 Öffentliches Grün / Landschaftsbau							
Lägerdorf							
2 5)	Ertrags- und Aufwandsarten 3	Ergebnis 2018 in EUR 4	Fortgeschr. Ansatz 2019 ² in EUR 5	Ist-Ergebnis 2019 in EUR 6	Vergleich Ansatz/Ist in EUR 7	übertr. Ermächti- gungen ³ in EUR 8	1 4)
13	+ Aufwendungen für Sach- u. Dienstleistungen	13.282,52	15.966,24	15.186,45	779,79	0,00	
52210000	Unterhaltung des sonstigen unbeweglichen Vermögens	12.431,05	14.466,24	12.540,08	1.926,16	0,00	
52410000	Bewirtschaftung der Grundstücke und baulichen Anla	63,00	1.000,00	1.937,62	-937,62	0,00	
52710000	Besondere Verwaltungs- und Betriebsaufwendungen	788,47	500,00	708,75	-208,75	0,00	
14	+ Bilanzielle Abschreibungen	536,18	2.800,00	603,79	2.196,21	0,00	
57110000	Abschreibungen auf immaterielle Vermögensgegenstän	536,18	2.800,00	603,79	2.196,21	0,00	
16	+ Sonstige Aufwendungen	51,13	100,00	51,13	48,87	0,00	
54290100	Mitgliedsbeiträge	51,13	100,00	51,13	48,87	0,00	
18	= Aufwendungen	13.869,83	18.866,24	15.841,37	3.024,87	0,00	
19	= Ergebnis der laufenden Verwaltungstätigkeit	-13.869,83	-18.866,24	-15.841,37	-3.024,87	0,00	
23	= Ergebnis vor Berücksichtigung der internen Leistungsbeziehungen	-13.869,83	-18.866,24	-15.841,37	-3.024,87	0,00	
25	- Aufwendungen aus internen Leistungsbeziehungen	102.600,00	102.600,00	102.600,00	0,00	0,00	
58110000	Aufwendungen aus internen Leistungsbeziehungen	102.600,00	102.600,00	102.600,00	0,00	0,00	
26	= Ergebnis	-116.469,83	-121.466,24	-118.441,37	-3.024,87	0,00	

Jahresabschluss 2019

Teilergebnisrechnung mit Sachkonten Kostenstelle 55110001 Kinderspielplätze

Lägerdorf

2.5)	Ertrags- und Aufwandsarten 3	Ergebnis 2018 in EUR 4	Fortgeschr. Ansatz 2019 ² in EUR 5	Ist-Ergebnis 2019 in EUR 6	Vergleich Ansatz/Ist in EUR 7	übertr. Ermächti- gungen ³ in EUR 8	1.4)
02	+ Zuwendungen und allgemeine Umlagen	10.870,02	11.100,00	2.409,67	8.690,33	0,00	
41610000	Erträge aus der Auflösung von Sonderposten aus Zus	10.870,02	11.100,00	2.409,67	8.690,33	0,00	
10	= Erträge	10.870,02	11.100,00	2.409,67	8.690,33	0,00	
13	+ Aufwendungen für Sach- u. Dienstleistungen	1.276,57	3.000,00	1.154,13	1.845,87	0,00	
52210000	Unterhaltung des sonstigen unbeweglichen Vermögens	1.276,57	3.000,00	1.154,13	1.845,87	0,00	
14	+ Bilanzielle Abschreibungen	11.512,37	11.500,00	4.194,87	7.305,13	0,00	
57110000	Abschreibungen auf immaterielle Vermögensgegenstände	11.512,37	11.500,00	4.194,87	7.305,13	0,00	
18	= Aufwendungen	12.788,94	14.500,00	5.349,00	9.151,00	0,00	
19	= Ergebnis der laufenden Verwaltungstätigkeit	-1.918,92	-3.400,00	-2.939,33	-460,67	0,00	
23	= Ergebnis vor Berücksichtigung der internen Leistungsbeziehungen	-1.918,92	-3.400,00	-2.939,33	-460,67	0,00	
26	= Ergebnis	-1.918,92	-3.400,00	-2.939,33	-460,67	0,00	

Jahresabschluss 2019

Teilergebnisrechnung mit Sachkonten Kostenstelle 55110002 Kleingartenwesen							
Lägerdorf							
2 5)	Ertrags- und Aufwandsarten 3	Ergebnis 2018 in EUR 4	Fortgeschr. Ansatz 2019 ² in EUR 5	Ist-Ergebnis 2019 in EUR 6	Vergleich Ansatz/Ist in EUR 7	übertr. Ermächti- gungen ³ in EUR 8	1 4)
05	+ Privatrechtliche Leistungsentgelte	5.037,90	5.100,00	5.037,90	62,10	0,00	
44110000	Mieten und Pachten, Erbbauzinsen	5.037,90	5.100,00	5.037,90	62,10	0,00	
10	= Erträge	5.037,90	5.100,00	5.037,90	62,10	0,00	
13	+ Aufwendungen für Sach- u. Dienstleistungen	293,53	300,00	299,17	0,83	0,00	
52410000	Bewirtschaftung der Grundstücke und baulichen Anla	293,53	300,00	299,17	0,83	0,00	
18	= Aufwendungen	293,53	300,00	299,17	0,83	0,00	
19	= Ergebnis der laufenden Verwaltungstätigkeit	4.744,37	4.800,00	4.738,73	61,27	0,00	
23	= Ergebnis vor Berücksichtigung der internen Leistungsbeziehungen	4.744,37	4.800,00	4.738,73	61,27	0,00	
25	- Aufwendungen aus internen Leistungsbeziehungen	3.300,00	3.300,00	3.300,00	0,00	0,00	
58110000	Aufwendungen aus internen Leistungsbeziehungen	3.300,00	3.300,00	3.300,00	0,00	0,00	
26	= Ergebnis	1.444,37	1.500,00	1.438,73	61,27	0,00	

Jahresabschluss 2019

Teilergebnisrechnung mit Sachkonten Kostenstelle 55110003 Rastplatz Ochsenweg							
Lägerdorf							
2 5)	Ertrags- und Aufwandsarten 3	Ergebnis 2018 in EUR 4	Fortgeschr. Ansatz 2019 ² in EUR 5	Ist-Ergebnis 2019 in EUR 6	Vergleich Ansatz/Ist in EUR 7	übertr. Ermächti- gungen ³ in EUR 8	1 4)
02	+ Zuwendungen und allgemeine Umlagen	2.114,87	2.100,00	1.622,80	477,20	0,00	
41610000	Erträge aus der Auflösung von Sonderposten aus Zus	632,64	600,00	441,54	158,46	0,00	
41620000	Erträge aus der Auflösung von Sonderposten aus Zu	1.482,23	1.500,00	1.181,26	318,74	0,00	
10	= Erträge	2.114,87	2.100,00	1.622,80	477,20	0,00	
14	+ Bilanzielle Abschreibungen	2.609,21	2.900,00	2.075,52	824,48	0,00	
57110000	Abschreibungen auf immaterielle Vermögensgegenstän	2.609,21	2.900,00	2.075,52	824,48	0,00	
18	= Aufwendungen	2.609,21	2.900,00	2.075,52	824,48	0,00	
19	= Ergebnis der laufenden Verwaltungstätigkeit	-494,34	-800,00	-452,72	-347,28	0,00	
23	= Ergebnis vor Berücksichtigung der internen Leistungsbeziehungen	-494,34	-800,00	-452,72	-347,28	0,00	
26	= Ergebnis	-494,34	-800,00	-452,72	-347,28	0,00	

Jahresabschluss 2019

Teilergebnisrechnung mit Sachkonten Kostenstelle 55210000 Öffentliches Gewässer / Wasserbauliche Anlagen

Lägerdorf

2 5)	Ertrags-und Aufwandsarten 3	Ergebnis 2018 in EUR 4	Fortgeschr. Ansatz 2019 ² in EUR 5	Ist-Ergebnis 2019 in EUR 6	Vergleich Ansatz/Ist in EUR 7	übertr. Ermächti- gungen ³ in EUR 8	1 4)
16	+ Sonstige Aufwendungen	4.687,11	4.800,00	4.693,11	106,89	0,00	
54580000	Erstattungen von Aufwendungen von Dritten aus lfd.	4.687,11	4.800,00	4.693,11	106,89	0,00	
18	= Aufwendungen	4.687,11	4.800,00	4.693,11	106,89	0,00	
19	= Ergebnis der laufenden Verwaltungstätigkeit	-4.687,11	-4.800,00	-4.693,11	-106,89	0,00	
23	= Ergebnis vor Berücksichtigung der internen Leistungsbeziehungen	-4.687,11	-4.800,00	-4.693,11	-106,89	0,00	
26	= Ergebnis	-4.687,11	-4.800,00	-4.693,11	-106,89	0,00	

Jahresabschluss 2019

Teilergebnisrechnung mit Sachkonten Kostenstelle 55310000 Friedhofs- und Bestattungswesen

Lägerdorf

2 5)	Ertrags-und Aufwandsarten 3	Ergebnis 2018 in EUR 4	Fortgeschr. Ansatz 2019 ² in EUR 5	Ist-Ergebnis 2019 in EUR 6	Vergleich Ansatz/Ist in EUR 7	übertr. Ermächti- gungen ³ in EUR 8	1 4)
16	+ Sonstige Aufwendungen	25,56	100,00	25,56	74,44	0,00	
54290100	Mitgliedsbeiträge	25,56	100,00	25,56	74,44	0,00	
18	= Aufwendungen	25,56	100,00	25,56	74,44	0,00	
19	= Ergebnis der laufenden Verwaltungstätigkeit	-25,56	-100,00	-25,56	-74,44	0,00	
23	= Ergebnis vor Berücksichtigung der internen Leistungsbeziehungen	-25,56	-100,00	-25,56	-74,44	0,00	
26	= Ergebnis	-25,56	-100,00	-25,56	-74,44	0,00	

Jahresabschluss 2019

Teilergebnisrechnung mit Sachkonten Kostenstelle 57310001 Bauhöfe							
Lägerdorf							
2 5)	Ertrags- und Aufwandsarten 3	Ergebnis 2018 in EUR 4	Fortgeschr. Ansatz 2019 ² in EUR 5	Ist-Ergebnis 2019 in EUR 6	Vergleich Ansatz/Ist in EUR 7	übertr. Ermächti- gungen ² in EUR 8	1 4)
05	+ Privatrechtliche Leistungsentgelte	2.660,34	1.500,00	7.050,80	-5.550,80	0,00	
44610000	Sonstige privatrechtliche Leistungsentgelte	2.660,34	1.500,00	7.050,80	-5.550,80	0,00	
07	+ Sonstige Erträge	999,00	0,00	4.348,00	-4.348,00	0,00	
45420000	Erträge a.d.veräußerung v.beweglichen Sachen des A	999,00	0,00	4.348,00	-4.348,00	0,00	
10	= Erträge	3.659,34	1.500,00	11.398,80	-9.898,80	0,00	
11	Personalaufwendungen	262.642,25	284.800,00	292.329,57	-7.529,57	0,00	
50120000	Arbeitnehmerinnen und Arbeitnehmer	205.456,72	223.000,00	228.485,89	-5.485,89	0,00	
50220000	Beiträge zu Versorgungskassen Arbeitnehmer/-innen	14.926,09	15.600,00	15.820,04	-220,04	0,00	
50320000	Beiträge zur gesetzlichen Sozialversicherung	42.259,44	46.000,00	48.023,64	-2.023,64	0,00	
50410000	Beihilfen und Unterstützungsleistungen und dgl. fü	0,00	200,00	0,00	200,00	0,00	
13	+ Aufwendungen für Sach- u. Dienstleistungen	45.410,95	47.400,00	51.363,62	-3.963,62	0,00	
52110000	Unterhaltung der Grundstücke und baulichen Anlagen	2.473,40	1.500,00	3.136,09	-1.636,09	0,00	
52410000	Bewirtschaftung der Grundstücke und baulichen Anla	10.469,37	10.500,00	11.370,76	-870,76	0,00	
52410100	Versicherungen	250,59	400,00	254,21	145,79	0,00	
52510000	Haltung von Fahrzeugen	23.538,42	25.000,00	24.874,03	125,97	0,00	
52610000	Dienst- und Schutzkleidung, persönliche Ausrüstung	2.180,03	3.000,00	3.546,61	-546,61	0,00	
52620000	Aus- und Fortbildung, Umschulung	0,00	500,00	224,00	276,00	0,00	
52710000	Besondere Verwaltungs- und Betriebsaufwendungen	6.499,14	5.500,00	7.644,09	-2.144,09	0,00	
52710200	Personalnebenausgaben	0,00	1.000,00	313,83	686,17	0,00	
14	+ Bilanzielle Abschreibungen	38.688,21	39.000,00	39.020,37	-20,37	0,00	
57110000	Abschreibungen auf immaterielle Vermögensgegenstän	38.688,21	39.000,00	39.020,37	-20,37	0,00	
16	+ Sonstige Aufwendungen	2.001,55	1.800,00	1.767,37	32,63	0,00	
54310000	Geschäftsaufwendungen	1.731,17	1.400,00	1.509,29	-109,29	0,00	
54310700	Sicherheitstechnische und arbeitsmedizinische Betr	270,38	400,00	258,08	141,92	0,00	
18	= Aufwendungen	348.742,96	373.000,00	384.480,93	-11.480,93	0,00	
19	= Ergebnis der laufenden Verwaltungstätigkeit	-345.083,62	-371.500,00	-373.082,13	1.582,13	0,00	
23	= Ergebnis vor Berücksichtigung der internen Leistungsbeziehungen	-345.083,62	-371.500,00	-373.082,13	1.582,13	0,00	
24	+ Erträge aus internen Leistungsbeziehungen	274.900,00	274.900,00	274.900,00	0,00	0,00	
48110000	Erträge aus internen Leistungsbeziehungen	274.900,00	274.900,00	274.900,00	0,00	0,00	
26	= Ergebnis	-70.183,62	-96.600,00	-98.182,13	1.582,13	0,00	

Jahresabschluss 2019

Teilergebnisrechnung mit Sachkonten Kostenstelle 57310002 Märkte							
Lägerdorf							
2 5)	Ertrags- und Aufwandsarten 3	Ergebnis 2018 in EUR 4	Fortgeschr. Ansatz 2019 ² in EUR 5	Ist-Ergebnis 2019 in EUR 6	Vergleich Ansatz/Ist in EUR 7	übertr. Ermächti- gungen ³ in EUR 8	1 4)
05	+ Privatrechtliche Leistungsentgelte	24,00	0,00	84,15	-84,15	0,00	
44610000	Sonstige privatrechtliche Leistungsentgelte	24,00	0,00	84,15	-84,15	0,00	
10	= Erträge	24,00	0,00	84,15	-84,15	0,00	
13	+ Aufwendungen für Sach- u. Dienstleistungen	115,30	200,00	194,77	5,23	0,00	
52410000	Bewirtschaftung der Grundstücke und baulichen Anla	115,30	200,00	194,77	5,23	0,00	
18	= Aufwendungen	115,30	200,00	194,77	5,23	0,00	
19	= Ergebnis der laufenden Verwaltungstätigkeit	-91,30	-200,00	-110,62	-89,38	0,00	
23	= Ergebnis vor Berücksichtigung der internen Leistungsbeziehungen	-91,30	-200,00	-110,62	-89,38	0,00	
26	= Ergebnis	-91,30	-200,00	-110,62	-89,38	0,00	

Jahresabschluss 2019

Teilergebnisrechnung mit Sachkonten Kostenstelle 61110000 Steuern, allgemeine Zuweisungen, allgemeine Umlagen

Lägerdorf

2 5)	Ertrags- und Aufwandsarten 3	Ergebnis 2018 in EUR 4	Fortgeschr. Ansatz 2019 ² in EUR 5	Ist-Ergebnis 2019 in EUR 6	Vergleich Ansatz/Ist in EUR 7	übertr. Ermächti- gungen ³ in EUR 8	1 4)
01	Steuern und ähnliche Abgaben	1.948.159,54	2.127.000,00	2.012.405,20	114.594,80	0,00	
40110000	Grundsteuer A	3.461,91	3.500,00	3.444,48	55,52	0,00	
40120000	Grundsteuer B	344.214,18	380.800,00	381.349,34	-549,34	0,00	
40130000	Gewerbsteuer	465.507,23	563.100,00	434.160,05	128.939,95	0,00	
40210000	Gemeindeanteil an der Einkommensteuer	855.304,00	885.800,00	878.214,00	7.586,00	0,00	
40220000	Gemeindeanteil an der Umsatzsteuer	132.265,00	144.200,00	146.761,00	-2.561,00	0,00	
40310000	Vergnügungssteuer	45.762,96	40.000,00	57.889,20	-17.889,20	0,00	
40320000	Hundesteuer	25.563,32	27.000,00	27.337,08	-337,08	0,00	
40340000	Zweitwohnungssteuer	1.452,94	1.400,00	1.962,05	-562,05	0,00	
40510000	Leistungen nach dem Familienleistungsausgleich	74.628,00	81.200,00	81.288,00	-88,00	0,00	
02	+ Zuwendungen und allgemeine Umlagen	1.144.355,64	1.246.600,00	3.026.639,33	-1.780.039,33	0,00	
41110000	Schlüsselzuweisungen	821.364,00	1.223.800,00	1.223.856,00	-56,00	0,00	
41210000	Fehlbetragszuweisungen	300.000,00	0,00	1.780.417,81	-1.780.417,81	0,00	
41310000	Sonstige allgemeine Zuweisungen Land	22.991,64	22.800,00	22.365,52	434,48	0,00	
07	+ Sonstige Erträge	179.800,00	78.600,00	78.600,00	0,00	0,00	
45827000	Erträge aus der Auflösung oder Herabsetzung der Fi	179.800,00	78.600,00	78.600,00	0,00	0,00	
10	= Erträge	3.272.315,18	3.452.200,00	5.117.644,53	-1.665.444,53	0,00	
14	+ Bilanzielle Abschreibungen	0,00	0,00	2.508,96	-2.508,96	0,00	
57312000	Abschreibungen auf Sonstige öffentlich-rechtliche F	0,00	0,00	2.508,96	-2.508,96	0,00	
15	+ Transferaufwendungen	1.544.693,81	1.679.700,00	1.610.380,62	69.319,38	0,00	
53410000	Gewerbsteuerumlage	86.266,00	102.000,00	67.524,00	34.476,00	0,00	
53720001	Allgemeine Kreisumlage	878.803,81	1.008.000,00	973.230,62	34.769,38	0,00	
53720003	Amtsumlage	579.624,00	569.700,00	569.626,00	74,00	0,00	
16	+ Sonstige Aufwendungen	0,00	0,00	37.486,08	-37.486,08	0,00	
54731000	Aufwendungen aus Einzelwertberichtigungen	0,00	0,00	37.486,08	-37.486,08	0,00	
18	= Aufwendungen	1.544.693,81	1.679.700,00	1.650.375,66	29.324,34	0,00	
19	= Ergebnis der laufenden Verwaltungstätigkeit	1.727.621,37	1.772.500,00	3.467.268,87	-1.694.768,87	0,00	
23	= Ergebnis vor Berücksichtigung der internen Leistungsbeziehungen	1.727.621,37	1.772.500,00	3.467.268,87	-1.694.768,87	0,00	
26	= Ergebnis	1.727.621,37	1.772.500,00	3.467.268,87	-1.694.768,87	0,00	

Jahresabschluss 2019

Teilergebnisrechnung mit Sachkonten Kostenstelle 61210000 Sonstige allgemeine Finanzwirtschaft

Lägerdorf

2.5)	Ertrags- und Aufwandsarten 3	Ergebnis 2018 in EUR 4	Fortgeschr. Ansatz 2019 ² in EUR 5	Ist-Ergebnis 2019 in EUR 6	Vergleich Ansatz/Ist in EUR 7	übertr. Ermächti- gungen ¹ in EUR 8	1.4)
07	+ Sonstige Erträge	80.486,02	32.800,00	104.031,49	-71.231,49	0,00	
45620000	Säumniszuschläge	0,00	100,00	0,00	100,00	0,00	
45650000	Verzinsung von Steuernachforderungen und Steuerers	4.402,00	3.000,00	28.090,50	-25.090,50	0,00	
45821000	Erträge aus der Auflösung oder Herabsetzung der Pe	4.183,00	26.600,00	4.055,00	22.545,00	0,00	
45821200	Erträge aus der Auflösung oder Herabsetzung der Be	71.901,02	3.100,00	71.885,99	-68.785,99	0,00	
10	= Erträge	80.486,02	32.800,00	104.031,49	-71.231,49	0,00	
16	+ Sonstige Aufwendungen	1.195,06	0,00	605,00	-605,00	0,00	
54730000	Wertveränderung bei Umlaufvermögen	1.195,06	0,00	0,00	0,00	0,00	
54731000	Aufwendungen aus Einzelwertberichtigungen	0,00	0,00	605,00	-605,00	0,00	
18	= Aufwendungen	1.195,06	0,00	605,00	-605,00	0,00	
19	= Ergebnis der laufenden Verwaltungstätigkeit	79.290,96	32.800,00	103.426,49	-70.626,49	0,00	
21	- Zinsen und sonstige Finanzaufwendungen	100.016,40	116.600,00	105.862,55	10.737,45	0,00	
55110000	Zinsaufwendungen Land	7.548,74	3.400,00	3.219,35	180,65	0,00	
55120000	Zinsaufwendungen Gemeinden (GV)	145,21	200,00	132,79	67,21	0,00	
55170000	Zinsaufwendungen an Kreditinstitute	91.686,45	110.000,00	86.924,91	23.075,09	0,00	
55920000	Verzinsung von Steuernachforderungen und Steuerers	636,00	3.000,00	15.585,50	-12.585,50	0,00	
22	= Finanzergebnis	-100.016,40	-116.600,00	-105.862,55	-10.737,45	0,00	
23	= Ergebnis vor Berücksichtigung der internen Leistungsbeziehungen	-20.725,44	-83.800,00	-2.436,06	-81.363,94	0,00	
26	= Ergebnis	-20.725,44	-83.800,00	-2.436,06	-81.363,94	0,00	

Jahresabschluss 2019

Teilfinanzrechnung mit Sachkonten Kostenstelle 11110001 Gemeindeorgane							
Lägerdorf							
2	Ein- und Auszahlungsarten 3	Ergebnis 2018 in EUR 4	Fortgeschr. Ansatz 2019 ² in EUR 5	Ist-Ergebnis 2019 in EUR 6	Vergleich Ansatz/Ist in EUR 7	übertr. Ermächti- gungen ² in EUR 8	1
10	Personalauszahlungen	6.645,14	8.000,00	8.260,53	-260,53	0,00	
70210000	Beiträge zu Versorgungskassen	1.132,79	1.500,00	1.159,41	340,59	0,00	
70310000	Beamtinnen und Beamte	1.770,76	1.800,00	1.759,62	40,38	0,00	
70410000	Beihilfen und Unterstützungsleistungen und dgl. fü	3.741,59	4.700,00	5.341,50	-641,50	0,00	
12	+ Auszahlungen für Sach- und Dienstleistungen	2.511,24	3.000,00	4.074,29	-1.074,29	0,00	
72910100	Ehrungen, Repräsentationen	2.511,24	3.000,00	4.074,29	-1.074,29	0,00	
15	+ Sonstige Auszahlungen	36.111,04	35.900,00	35.992,94	-92,94	0,00	
74210000	Auszahlungen für ehrenamtliche und sonstige Tätigk	36.069,53	35.400,00	35.649,67	-249,67	0,00	
74291000	Verfügungsmittel	41,51	500,00	343,27	156,73	0,00	
16	= Auszahlungen aus laufender Verwaltungstätigkeit	45.267,42	46.900,00	48.327,76	-1.427,76	0,00	
17	= Saldo aus laufender Verwaltungstätigkeit	-45.267,42	-46.900,00	-48.327,76	1.427,76	0,00	
36	= Finanzmittelüberschuss/-fehlbetrag	-45.267,42	-46.900,00	-48.327,76	1.427,76	0,00	

Jahresabschluss 2019

Teilfinanzrechnung mit Sachkonten Kostenstelle 11110002 Hauptamt								
Lägerdorf								
2	3	Ein- und Auszahlungsarten	Ergebnis 2018 in EUR 4	Fortgeschr. Ansatz 2019 ² in EUR 5	Ist-Ergebnis 2019 in EUR 6	Vergleich Ansatz/Ist in EUR 7	übertr. Ermächti- gungen ³ in EUR 8	1
12		+ Auszahlungen für Sach- und Dienstleistungen	0,00	500,00	0,00	500,00	0,00	
72710000		Besondere Verwaltungs- und Betriebsauszahlungen	0,00	500,00	0,00	500,00	0,00	
15		+ Sonstige Auszahlungen	8.163,61	14.500,00	7.724,41	6.775,59	0,00	
74290100		Mitgliedsbeiträge	2.393,89	2.600,00	2.486,29	113,71	0,00	
74310000		Geschäftsauszahlungen	564,34	1.100,00	417,54	682,46	0,00	
74310400		Kostenerstattungen für Rechtsstreitigkeiten und -b	1.035,06	5.000,00	743,75	4.256,25	0,00	
74310800		Geschäftsausgaben Betreuung Internet-Seite	271,32	1.500,00	248,71	1.251,29	0,00	
74410000		Steuern, Versicherungen, Schadensfälle	3.899,00	4.300,00	3.828,12	471,88	0,00	
16		= Auszahlungen aus laufender Verwaltungstätigkeit	8.163,61	15.000,00	7.724,41	7.275,59	0,00	
17		= Saldo aus laufender Verwaltungstätigkeit	-8.163,61	-15.000,00	-7.724,41	-7.275,59	0,00	
36		= Finanzmittelüberschuss/ -fehlbetrag	-8.163,61	-15.000,00	-7.724,41	-7.275,59	0,00	

Jahresabschluss 2019

Teilfinanzrechnung mit Sachkonten Kostenstelle 11110012 Liegenschaftsverwaltung							
Lägerdorf							
2	3	Ergebnis 2018 in EUR 4	Fortgeschr. Ansatz 2019 ² in EUR 5	Ist-Ergebnis 2019 in EUR 6	Vergleich Ansatz/Ist in EUR 7	übertr. Ermächti- gungen ² in EUR 8	1
05	+ Privatrechtliche Leistungsentgelte	18.775,03	16.400,00	16.842,74	-442,74	0,00	
64110000	Mieten und Pachten, Erbbauzinsen	2.388,41	1.200,00	9.177,41	-7.977,41	0,00	
64110100	Mieten Rathaus	8.999,53	9.200,00	960,00	8.240,00	0,00	
64110200	Mieten Freibadwohnung	5.130,00	5.000,00	5.798,61	-798,61	0,00	
64110300	Mieten Grundstück neben Haus am Kamp	906,72	900,00	906,72	-6,72	0,00	
64610000	Sonstige privatrechtliche Leistungsentgelte	1.350,37	100,00	0,00	100,00	0,00	
09	= Einzahlungen aus laufender Verwaltungstätigkeit	18.775,03	16.400,00	16.842,74	-442,74	0,00	
12	+ Auszahlungen für Sach- und Dienstleistungen	20.905,75	66.200,00	16.089,96	50.110,04	48.703,05	
72210000	Unterhaltung des sonstigen unbeweglichen Vermögens	0,00	5.000,00	1.794,00	3.206,00	0,00	
72210100	Sonderunterhaltungsarbeiten Rathaus	11.668,85	50.000,00	1.097,51	48.902,49	48.703,05	
72410000	Bewirtschaftung der Grundstücke und baulichen Anla	8.161,80	9.500,00	11.884,42	-2.384,42	0,00	
72410100	Versicherungen	609,99	700,00	630,44	69,56	0,00	
72710000	Besondere Verwaltungs- und Betriebsauszahlungen	465,11	1.000,00	683,59	316,41	0,00	
15	+ Sonstige Auszahlungen	336,63	700,00	255,90	444,10	0,00	
74310000	Geschäftsauszahlungen	336,63	500,00	255,90	244,10	0,00	
74310700	Sicherheitstechnische und arbeitsmedizinische Betr	0,00	200,00	0,00	200,00	0,00	
16	= Auszahlungen aus laufender Verwaltungstätigkeit	21.242,38	66.900,00	16.345,86	50.554,14	48.703,05	
17	= Saldo aus laufender Verwaltungstätigkeit	-2.467,35	-50.500,00	496,88	-50.996,88	-48.703,05	
29	+ Auszahlungen für den Erwerb von beweglichem	986,27	0,00	0,00	0,00	0,00	
78320000	Auszahlungen a.d Erwerb v.bewegl. Sachen bis 1.000	986,27	0,00	0,00	0,00	0,00	
31	+ Auszahlungen für Baumaßnahmen	1.800,20	0,00	0,00	0,00	0,00	
78510000	Auszahlungen aus Hochbaumaßnahmen	1.800,20	0,00	0,00	0,00	0,00	
34	= Summe der investiven Auszahlungen	2.786,47	0,00	0,00	0,00	0,00	
35	= Saldo aus Investitionstätigkeit	-2.786,47	0,00	0,00	0,00	0,00	
36	= Finanzmittelüberschuss/ -fehlbetrag	-5.253,82	-50.500,00	496,88	-50.996,88	-48.703,05	

Jahresabschluss 2019

Teilfinanzrechnung mit Sachkonten Kostenstelle 12610000 Feuerwehr							
Lägerdorf							
2	3	Ergebnis 2018 in EUR 4	Fortgeschr. Ansatz 2019 ² in EUR 5	Ist-Ergebnis 2019 in EUR 6	Vergleich Ansatz/Ist in EUR 7	übertr. Ermächti- gungen ³ in EUR 8	1
02	+ Zuwendungen und allgemeine Umlagen	1.885,42	300,00	1.829,54	-1.529,54	0,00	
61480000	Zuweisungen und Zuschüsse für laufende Zwecke übr	1.885,42	0,00	1.829,54	-1.829,54	0,00	
61480100	Zuschuss aus Jagdpacht	0,00	300,00	0,00	300,00	0,00	
05	+ Privatrechtliche Leistungsentgelte	5.046,55	7.400,00	9.680,40	-2.280,40	0,00	
64110000	Mieten und Pachten, Erbbauzinsen	449,16	400,00	449,16	-49,16	0,00	
64610000	Sonstige privatrechtliche Leistungsentgelte	4.597,39	7.000,00	9.231,24	-2.231,24	0,00	
09	= Einzahlungen aus laufender Verwaltungstätigkeit	6.931,97	7.700,00	11.509,94	-3.809,94	0,00	
12	+ Auszahlungen für Sach- und Dienstleistungen	106.342,65	118.900,00	107.712,59	11.187,41	0,00	
72110000	Unterhaltung der Grundstücke und baulichen Anlagen	66.467,23	43.700,00	43.182,73	517,27	0,00	
72310000	Mieten und Pachten, Erbbauzinsen	245,42	300,00	245,42	54,58	0,00	
72410000	Bewirtschaftung der Grundstücke und baulichen Anla	12.837,31	22.000,00	26.721,51	-4.721,51	0,00	
72410100	Versicherungen	919,88	1.200,00	949,05	250,95	0,00	
72510000	Haltung von Fahrzeugen	16.806,63	18.000,00	11.948,21	6.051,79	0,00	
72610000	Dienst- und Schutzkleidung, persönliche Ausrüstung	3.395,48	10.700,00	10.842,70	-142,70	0,00	
72620000	Aus- und Fortbildung, Umschulung	1.561,39	13.200,00	5.238,71	7.961,29	0,00	
72710000	Besondere Verwaltungs- und Betriebsauszahlungen	4.069,51	6.300,00	6.934,73	-634,73	0,00	
72710700	Besondere Übungs- und Einsatzkosten Feuerwehr	39,80	0,00	0,00	0,00	0,00	
72910000	Auszahlungen für sonstige Dienstleistungen	0,00	500,00	0,00	500,00	0,00	
72911500	Kosten für Veranstaltungen der Feuerwehr	0,00	3.000,00	1.649,53	1.350,47	0,00	
13	+ Zinsen und sonstige Finanzauszahlungen (6)	7.200,00	7.200,00	0,00	7.200,00	0,00	
75990000	Sonstige Finanzauszahlungen	7.200,00	7.200,00	0,00	7.200,00	0,00	
14	+ Transferauszahlungen	1.607,10	800,00	800,00	0,00	0,00	
73180000	Zuweisungen und Zuschüsse für lfd. Zwecke übrige B	1.607,10	800,00	800,00	0,00	0,00	
15	+ Sonstige Auszahlungen	24.189,34	28.900,00	27.037,10	1.862,90	0,00	
74210000	Auszahlungen für ehrenamtliche und sonstige Tätigk	12.550,74	13.500,00	13.494,12	5,88	0,00	
74290100	Mitgliedsbeiträge	1.401,22	1.500,00	1.391,30	108,70	0,00	
74310000	Geschäftsauszahlungen	3.504,98	6.200,00	3.736,95	2.463,05	0,00	
74310200	Besondere Übungs- und Einsatzkosten für die Feuerw	641,70	1.500,00	1.316,30	183,70	0,00	
74410000	Steuern, Versicherungen, Schadensfälle	6.090,70	6.200,00	6.108,69	91,31	0,00	
74520000	Erstattungen von Auszahlungen von Dritten aus lfd.	0,00	0,00	989,74	-989,74	0,00	
16	= Auszahlungen aus laufender Verwaltungstätigkeit	139.339,09	155.800,00	135.549,69	20.250,31	0,00	

Jahresabschluss 2019

Teilfinanzrechnung mit Sachkonten Kostenstelle 12610000 Feuerwehr								
Lägerdorf								
2	3	Ein-und Auszahlungsarten	Ergebnis 2018 in EUR 4	Fortgeschr. Ansatz 2019 ² in EUR 5	Ist-Ergebnis 2019 in EUR 6	Vergleich Ansatz/Ist in EUR 7	übertr. Ermächti- gungen ³ in EUR 8	1
17		= Saldo aus laufender Verwaltungstätigkeit	-132.407,12	-148.100,00	-124.039,75	-24.060,25	0,00	
18		Einzahlungen aus Zuweisungen und Zuschüssen für	15.570,80	0,00	0,00	0,00	0,00	
68100001		Investitionszuwendungen vom Bund	3.500,00	0,00	0,00	0,00	0,00	
68120000		Investitionszuwendungen von Gemeinden (GV)	12.070,80	0,00	0,00	0,00	0,00	
26		= Summe der investiven Einzahlungen	15.570,80	0,00	0,00	0,00	0,00	
29		+ Auszahlungen für den Erwerb von beweglichem	69.457,41	26.800,00	17.084,85	9.715,15	0,00	
78310000		Auszahl. a. d. Erwerb v. bewegl. Sachen über 1000	63.667,26	10.800,00	10.040,03	759,97	0,00	
78320000		Auszahlungen a.d Erwerb v.bewegl. Sachen bis 1.000	5.790,15	16.000,00	7.044,82	8.955,18	0,00	
34		= Summe der investiven Auszahlungen	69.457,41	26.800,00	17.084,85	9.715,15	0,00	
35		= Saldo aus Investitionstätigkeit	-53.886,61	-26.800,00	-17.084,85	-9.715,15	0,00	
36		= Finanzmittelüberschuss/ -fehlbetrag	-186.293,73	-174.900,00	-141.124,60	-33.775,40	0,00	

Jahresabschluss 2019

Teilfinanzrechnung mit Sachkonten Kostenstelle 12610003 Jugendfeuerwehr Lägerdorf

Lägerdorf

2	Ein- und Auszahlungsarten 3	Ergebnis 2018 in EUR 4	Fortgeschr. Ansatz 2019 ² in EUR 5	Ist-Ergebnis 2019 in EUR 6	Vergleich Ansatz/Ist in EUR 7	übertr. Ermächti- gungen ³ in EUR 8	1
02	+ Zuwendungen und allgemeine Umlagen	0,00	100,00	1.073,83	-973,83	0,00	
61480000	Zuweisungen und Zuschüsse für laufende Zwecke übr	0,00	0,00	1.073,83	-1.073,83	0,00	
61480100	Zuschuss aus Jagdpacht	0,00	100,00	0,00	100,00	0,00	
09	= Einzahlungen aus laufender Verwaltungstätigkeit	0,00	100,00	1.073,83	-973,83	0,00	
12	+ Auszahlungen für Sach- und Dienstleistungen	743,36	1.100,00	1.026,97	73,03	0,00	
72610000	Dienst- und Schutzkleidung, persönliche Ausrüstung	555,46	700,00	775,81	-75,81	0,00	
72620000	Aus- und Fortbildung, Umschulung	187,90	400,00	251,16	148,84	0,00	
14	+ Transferauszahlungen	300,00	300,00	1.100,00	-800,00	0,00	
73180000	Zuweisungen und Zuschüsse für lfd. Zwecke übrige B	300,00	300,00	1.100,00	-800,00	0,00	
15	+ Sonstige Auszahlungen	310,15	400,00	679,54	-279,54	0,00	
74290100	Mitgliedsbeiträge	84,00	100,00	116,00	-16,00	0,00	
74310000	Geschäftsauszahlungen	226,15	300,00	563,54	-263,54	0,00	
16	= Auszahlungen aus laufender Verwaltungstätigkeit	1.353,51	1.800,00	2.806,51	-1.006,51	0,00	
17	= Saldo aus laufender Verwaltungstätigkeit	-1.353,51	-1.700,00	-1.732,68	32,68	0,00	
36	= Finanzmittelüberschuss/-fehlbetrag	-1.353,51	-1.700,00	-1.732,68	32,68	0,00	

Jahresabschluss 2019

Teilfinanzrechnung mit Sachkonten Kostenstelle 21110001 Grundschulen

Lägerdorf

2	3	Ergebnis 2018 in EUR 4	Fortgeschr. Ansatz 2019 ² in EUR 5	Ist-Ergebnis 2019 in EUR 6	Vergleich Ansatz/Ist in EUR 7	übertr. Ermächti- gungen ³ in EUR 8	1
02	+ Zuwendungen und allgemeine Umlagen	25.000,00	15.100,00	21.655,40	-6.555,40	0,00	
61410000	Zuweisungen und Zuschüsse für laufende Zwecke Land	25.000,00	15.000,00	21.655,40	-6.555,40	0,00	
61480100	Zuschuss aus Jagdpacht	0,00	100,00	0,00	100,00	0,00	
04	+ Öffentlich-rechtliche Leistungsentgelte	5.499,50	5.500,00	5.386,28	113,72	0,00	
63210000	Benutzungsgebühren und ähnliche Entgelte	5.499,50	5.500,00	5.386,28	113,72	0,00	
05	+ Privatrechtliche Leistungsentgelte	70.066,40	57.600,00	67.462,46	-9.862,46	0,00	
64110000	Mieten und Pachten, Erbbauzinsen	55.649,27	55.600,00	55.649,27	-49,27	0,00	
64610000	Sonstige privatrechtliche Leistungsentgelte	14.417,13	2.000,00	11.813,19	-9.813,19	0,00	
06	+ Kostenerstattungen und Kostenumlagen	936,00	3.600,00	12.127,36	-8.527,36	0,00	
64820000	Einzahlungen aus Kostenerstattungen, Kostenumlagen	0,00	2.500,00	11.107,36	-8.607,36	0,00	
64880000	Einzahlungen aus Kostenerstattungen, Kostenumlagen	936,00	1.100,00	1.020,00	80,00	0,00	
07	+ Sonstige Einzahlungen	0,00	1.000,00	0,00	1.000,00	0,00	
65210000	Erstattung von Steuern	0,00	1.000,00	0,00	1.000,00	0,00	
09	= Einzahlungen aus laufender Verwaltungstätigkeit	101.501,90	82.800,00	106.631,50	-23.831,50	0,00	
10	Personalauszahlungen	125.956,25	131.600,00	121.285,66	10.314,34	0,00	
70120000	Arbeitnehmerinnen und Arbeitnehmer	98.955,71	103.000,00	94.706,03	8.293,97	0,00	
70220000	Beiträge zu Versorgungskassen	6.785,23	7.200,00	6.516,23	683,77	0,00	
70320000	Arbeitnehmerinnen und Arbeitnehmer	20.215,31	21.200,00	20.063,40	1.136,60	0,00	
70410000	Beihilfen und Unterstützungsleistungen und dgl. fü	0,00	200,00	0,00	200,00	0,00	
12	+ Auszahlungen für Sach- und Dienstleistungen	141.138,29	172.000,00	170.884,64	1.115,36	0,00	
72110000	Unterhaltung der Grundstücke und baulichen Anlagen	42.822,80	20.000,00	26.550,08	-6.550,08	0,00	
72210000	Unterhaltung des sonstigen unbeweglichen Vermögens	0,00	0,00	440,24	-440,24	0,00	
72310000	Mieten und Pachten, Erbbauzinsen	1.624,26	3.000,00	2.388,90	611,10	0,00	
72410000	Bewirtschaftung der Grundstücke und baulichen Anla	78.168,71	120.000,00	120.506,04	-506,04	0,00	
72410100	Versicherungen	434,80	5.000,00	434,80	4.565,20	0,00	
72710000	Besondere Verwaltungs- und Betriebsauszahlungen	4.840,42	3.500,00	7.589,04	-4.089,04	0,00	
72710800	Geräte und Ausrüstungsgegenstände Schulhausmeister	1.056,89	3.100,00	796,01	2.303,99	0,00	
72910400	Lernmittel	4.183,58	3.600,00	836,47	2.763,53	0,00	
72910500	Lehrmittel	3.648,09	5.000,00	5.849,06	-849,06	0,00	
72910600	Werkunterricht	42,50	500,00	246,34	253,66	0,00	
72910700	Schulveranstaltungen	203,28	3.000,00	312,91	2.687,09	0,00	

Jahresabschluss 2019

Teilfinanzrechnung mit Sachkonten Kostenstelle 21110001 Grundschulen							
Lägerdorf							
2	Ein- und Auszahlungsarten 3	Ergebnis 2018 in EUR 4	Fortgeschr. Ansatz 2019 ² in EUR 5	Ist-Ergebnis 2019 in EUR 6	Vergleich Ansatz/Ist in EUR 7	übertr. Ermächti- gungen ³ in EUR 8	1
72910800	Zuschuss Schulwanderungen	945,49	1.000,00	576,66	423,34	0,00	
72910900	Schülerbücherei	238,47	300,00	118,29	181,71	0,00	
72911000	Lehrerbücherei	0,00	500,00	0,00	500,00	0,00	
72911100	Schwimmunterricht	2.929,00	3.500,00	4.239,80	-739,80	0,00	
13	+ Zinsen und sonstige Finanzauszahlungen (6)	17.000,00	17.000,00	0,00	17.000,00	0,00	
75990000	Sonstige Finanzauszahlungen	17.000,00	17.000,00	0,00	17.000,00	0,00	
14	+ Transferauszahlungen	0,00	700,00	700,00	0,00	0,00	
73180000	Zuweisungen und Zuschüsse für lfd. Zwecke übrige B	0,00	700,00	700,00	0,00	0,00	
15	+ Sonstige Auszahlungen	64.531,25	62.800,00	96.267,75	-33.467,75	0,00	
74310000	Geschäftsauszahlungen	5.020,85	5.000,00	9.354,74	-4.354,74	0,00	
74310600	Reisekostenabrechnungen	15,90	700,00	0,00	700,00	0,00	
74310700	Sicherheitstechnische und arbeitsmedizinische Betr	204,18	400,00	195,15	204,85	0,00	
74410000	Steuern, Versicherungen, Schadensfälle	10.607,32	9.000,00	10.064,21	-1.064,21	0,00	
74520100	Schulkostenbeiträge	41.157,37	40.000,00	68.954,93	-28.954,93	0,00	
74520200	Verwaltungskosten an das Amt Breitenburg	7.525,63	7.700,00	7.698,72	1,28	0,00	
16	= Auszahlungen aus laufender Verwaltungstätigkeit	348.625,79	384.100,00	389.138,05	-5.038,05	0,00	
17	= Saldo aus laufender Verwaltungstätigkeit	-247.123,89	-301.300,00	-282.506,55	-18.793,45	0,00	
18	Einzahlungen aus Zuweisungen und Zuschüssen für	0,00	577.700,00	0,00	577.700,00	0,00	
68110000	Investitionszuwendungen vom Land	0,00	577.700,00	0,00	577.700,00	0,00	
26	= Summe der investiven Einzahlungen	0,00	577.700,00	0,00	577.700,00	0,00	
29	+ Auszahlungen für den Erwerb von beweglichem	10.638,02	10.300,00	8.548,56	1.751,44	0,00	
78310000	Auszahl. a. d. Erwerb v. bewegl. Sachen über 1000	5.950,00	2.800,00	1.656,19	1.143,81	0,00	
78310100	Auszahlungen aus dem Erwerb von immateriellen	0,00	1.300,00	219,00	1.081,00	0,00	
78320000	Auszahlungen a.d Erwerb v.bewegl. Sachen bis 1.000	4.688,02	6.200,00	6.673,37	-473,37	0,00	
31	+ Auszahlungen für Baumaßnahmen	1.574,37	852.700,00	76.954,61	775.745,39	0,00	
78510000	Auszahlungen aus Hochbaumaßnahmen	1.574,37	852.700,00	76.954,61	775.745,39	0,00	
34	= Summe der investiven Auszahlungen	12.212,39	863.000,00	85.503,17	777.496,83	0,00	
35	= Saldo aus Investitionstätigkeit	-12.212,39	-285.300,00	-85.503,17	-199.796,83	0,00	
36	= Finanzmittelüberschuss/-fehlbetrag	-259.336,28	-586.600,00	-368.009,72	-218.590,28	0,00	

Jahresabschluss 2019

Teilfinanzrechnung mit Sachkonten Kostenstelle 21710000 Gymnasien							
Lägerdorf							
2	3	Ergebnis 2018 in EUR 4	Fortgeschr. Ansatz 2019 ² in EUR 5	Ist-Ergebnis 2019 in EUR 6	Vergleich Ansatz/Ist in EUR 7	übertr. Ermächti- gungen ³ in EUR 8	1
15	+ Sonstige Auszahlungen	67.305,44	70.000,00	64.127,59	5.872,41	0,00	
74520100	Schulkostenbeiträge	67.305,44	70.000,00	64.127,59	5.872,41	0,00	
16	= Auszahlungen aus laufender Verwaltungstätigkeit	67.305,44	70.000,00	64.127,59	5.872,41	0,00	
17	= Saldo aus laufender Verwaltungstätigkeit	-67.305,44	-70.000,00	-64.127,59	-5.872,41	0,00	
36	= Finanzmittelüberschuss/ -fehlbetrag	-67.305,44	-70.000,00	-64.127,59	-5.872,41	0,00	

Jahresabschluss 2019

Teilfinanzrechnung mit Sachkonten Kostenstelle 21810000 Gesamtschulen / Gemeinschaftsschulen								
Lägerdorf								
2	3	Ein-und Auszahlungsarten	Ergebnis 2018 in EUR 4	Fortgeschr. Ansatz 2019 ² in EUR 5	Ist-Ergebnis 2019 in EUR 6	Vergleich Ansatz/Ist in EUR 7	übertr. Ermächti- gungen ³ in EUR 8	1
15		+ Sonstige Auszahlungen	223.912,65	210.000,00	194.714,99	15.285,01	0,00	
74520100		Schulkostenbeiträge	223.912,65	210.000,00	194.714,99	15.285,01	0,00	
16		= Auszahlungen aus laufender Verwaltungstätigkeit	223.912,65	210.000,00	194.714,99	15.285,01	0,00	
17		= Saldo aus laufender Verwaltungstätigkeit	-223.912,65	-210.000,00	-194.714,99	-15.285,01	0,00	
36		= Finanzmittelüberschuss/ -fehlbetrag	-223.912,65	-210.000,00	-194.714,99	-15.285,01	0,00	

Jahresabschluss 2019

Teilfinanzrechnung mit Sachkonten Kostenstelle 21810001 Waldorfschulen								
Lägerdorf								
2	3	Ein-und Auszahlungsarten	Ergebnis 2018 in EUR 4	Fortgeschr. Ansatz 2019 ² in EUR 5	Ist-Ergebnis 2019 in EUR 6	Vergleich Ansatz/Ist in EUR 7	übertr. Ermächti- gungen ³ in EUR 8	1
15		+ Sonstige Auszahlungen	1.694,00	6.000,00	1.724,00	4.276,00	0,00	
74510000		Erstattungen von Auszahlungen von Dritten aus lfd.	1.694,00	0,00	0,00	0,00	0,00	
74520100		Schulkostenbeiträge	0,00	6.000,00	1.724,00	4.276,00	0,00	
16		= Auszahlungen aus laufender Verwaltungstätigkeit	1.694,00	6.000,00	1.724,00	4.276,00	0,00	
17		= Saldo aus laufender Verwaltungstätigkeit	-1.694,00	-6.000,00	-1.724,00	-4.276,00	0,00	
36		= Finanzmittelüberschuss/ -fehlbetrag	-1.694,00	-6.000,00	-1.724,00	-4.276,00	0,00	

Jahresabschluss 2019

Teilfinanzrechnung mit Sachkonten Kostenstelle 22110000 Sonderschulen

Lägerdorf

2	Ein-und Auszahlungsarten 3	Ergebnis 2018 in EUR 4	Fortgeschr. Ansatz 2019 ² in EUR 5	Ist-Ergebnis 2019 in EUR 6	Vergleich Ansatz/Ist in EUR 7	übertr. Ermächti- gungen ³ in EUR 8	1
15	+ Sonstige Auszahlungen	11.475,39	12.000,00	7.713,00	4.287,00	0,00	
74520100	Schulkostenbeiträge	11.475,39	12.000,00	7.713,00	4.287,00	0,00	
16	= Auszahlungen aus laufender Verwaltungstätigkeit	11.475,39	12.000,00	7.713,00	4.287,00	0,00	
17	= Saldo aus laufender Verwaltungstätigkeit	-11.475,39	-12.000,00	-7.713,00	-4.287,00	0,00	
36	= Finanzmittelüberschuss/ -fehlbetrag	-11.475,39	-12.000,00	-7.713,00	-4.287,00	0,00	

Jahresabschluss 2019

Teilfinanzrechnung mit Sachkonten Kostenstelle 24110000 Schülerbeförderung

Lägerdorf

2	3	Ein-und Auszahlungsarten	Ergebnis 2018 in EUR 4	Fortgeschr. Ansatz 2019 ² in EUR 5	Ist-Ergebnis 2019 in EUR 6	Vergleich Ansatz/Ist in EUR 7	übertr. Ermächti- gungen ³ in EUR 8	1
15		+ Sonstige Auszahlungen	5.236,95	2.400,00	3.471,15	-1.071,15	0,00	
74290200		Schülerbeförderungskosten	5.236,95	2.400,00	3.471,15	-1.071,15	0,00	
16		= Auszahlungen aus laufender Verwaltungstätigkeit	5.236,95	2.400,00	3.471,15	-1.071,15	0,00	
17		= Saldo aus laufender Verwaltungstätigkeit	-5.236,95	-2.400,00	-3.471,15	1.071,15	0,00	
36		= Finanzmittelüberschuss/ -fehlbetrag	-5.236,95	-2.400,00	-3.471,15	1.071,15	0,00	

Jahresabschluss 2019

Teilfinanzrechnung mit Sachkonten Kostenstelle 25210000 Archiv/Heimatmuseum

Lägerdorf

2	3	Ergebnis 2018 in EUR 4	Fortgeschr. Ansatz 2019 ² in EUR 5	Ist-Ergebnis 2019 in EUR 6	Vergleich Ansatz/Ist in EUR 7	übertr. Ermächti- gungen ³ in EUR 8	1
02	+ Zuwendungen und allgemeine Umlagen	0,00	100,00	1.672,50	-1.572,50	0,00	
61480000	Zuweisungen und Zuschüsse für laufende Zwecke übr	0,00	100,00	1.672,50	-1.572,50	0,00	
09	= Einzahlungen aus laufender Verwaltungstätigkeit	0,00	100,00	1.672,50	-1.572,50	0,00	
12	+ Auszahlungen für Sach- und Dienstleistungen	728,61	5.500,00	6.723,08	-1.223,08	0,00	
72210000	Unterhaltung des sonstigen unbeweglichen Vermögens	0,00	0,00	18,79	-18,79	0,00	
72410000	Bewirtschaftung der Grundstücke und baulichen Anla	0,00	0,00	567,63	-567,63	0,00	
72620000	Aus- und Fortbildung, Umschulung	0,00	0,00	160,00	-160,00	0,00	
72710000	Besondere Verwaltungs- und Betriebsauszahlungen	728,61	5.000,00	5.976,66	-976,66	0,00	
72910000	Auszahlungen für sonstige Dienstleistungen	0,00	500,00	0,00	500,00	0,00	
15	+ Sonstige Auszahlungen	1.513,36	2.300,00	1.445,72	854,28	0,00	
74210000	Auszahlungen für ehrenamtliche und sonstige Tätigk	1.284,00	1.300,00	1.284,00	16,00	0,00	
74310000	Geschäftsauszahlungen	229,36	1.000,00	161,72	838,28	0,00	
16	= Auszahlungen aus laufender Verwaltungstätigkeit	2.241,97	7.800,00	8.168,80	-368,80	0,00	
17	= Saldo aus laufender Verwaltungstätigkeit	-2.241,97	-7.700,00	-6.496,30	-1.203,70	0,00	
29	+ Auszahlungen für den Erwerb von beweglichem	799,21	14.200,77	4.686,25	9.514,52	6.252,96	
78310000	Auszahl. a. d. Erwerb v. bewegl. Sachen über 1000	0,00	9.200,77	2.947,81	6.252,96	6.252,96	
78320000	Auszahlungen a.d Erwerb v.bewegl. Sachen bis 1.000	799,21	5.000,00	1.738,44	3.261,56	0,00	
31	+ Auszahlungen für Baumaßnahmen	0,00	136.833,58	157.122,53	-20.288,95	0,00	
78510000	Auszahlungen aus Hochbaumaßnahmen	0,00	136.833,58	157.122,53	-20.288,95	0,00	
34	= Summe der investiven Auszahlungen	799,21	151.034,35	161.808,78	-10.774,43	6.252,96	
35	= Saldo aus Investitionstätigkeit	-799,21	-151.034,35	-161.808,78	10.774,43	-6.252,96	
36	= Finanzmittelüberschuss/ -fehlbetrag	-3.041,18	-158.734,35	-168.305,08	9.570,73	-6.252,96	

Jahresabschluss 2019

Teilfinanzrechnung mit Sachkonten Kostenstelle 27110000 Volkshochschulen

Lägerdorf

2	3	Ein-und Auszahlungsarten	Ergebnis 2018 in EUR 4	Fortgeschr. Ansatz 2019 ² in EUR 5	Ist-Ergebnis 2019 in EUR 6	Vergleich Ansatz/Ist in EUR 7	übertr. Ermächti- gungen ³ in EUR 8	1
05		+ Privatrechtliche Leistungsentgelte	1.637,50	1.600,00	1.300,00	300,00	0,00	
64110000		Mieten und Pachten, Erbbauzinsen	1.637,50	1.600,00	1.300,00	300,00	0,00	
09		= Einzahlungen aus laufender Verwaltungstätigkeit	1.637,50	1.600,00	1.300,00	300,00	0,00	
14		+ Transferauszahlungen	5.120,00	6.000,00	4.565,00	1.435,00	0,00	
73180000		Zuweisungen und Zuschüsse für lfd. Zwecke übrige B	5.120,00	6.000,00	4.565,00	1.435,00	0,00	
15		+ Sonstige Auszahlungen	37,95	0,00	0,00	0,00	0,00	
74310000		Geschäftsauszahlungen	37,95	0,00	0,00	0,00	0,00	
16		= Auszahlungen aus laufender Verwaltungstätigkeit	5.157,95	6.000,00	4.565,00	1.435,00	0,00	
17		= Saldo aus laufender Verwaltungstätigkeit	-3.520,45	-4.400,00	-3.265,00	-1.135,00	0,00	
36		= Finanzmittelüberschuss/ -fehlbetrag	-3.520,45	-4.400,00	-3.265,00	-1.135,00	0,00	

Jahresabschluss 2019

Teilfinanzrechnung mit Sachkonten Kostenstelle 28110000 Heimat- und Kulturpflege

Lägerdorf

2	3	Ergebnis 2018 in EUR 4	Fortgeschr. Ansatz 2019 ² in EUR 5	Ist-Ergebnis 2019 in EUR 6	Vergleich Ansatz/Ist in EUR 7	übertr. Ermächti- gungen ³ in EUR 8	1
02	+ Zuwendungen und allgemeine Umlagen	2.154,62	1.300,00	4.379,24	-3.079,24	0,00	
61480000	Zuweisungen und Zuschüsse für laufende Zwecke übr	2.154,62	1.300,00	4.379,24	-3.079,24	0,00	
05	+ Privatrechtliche Leistungsentgelte	2.684,00	100,00	0,00	100,00	0,00	
64210000	Einzahlungen aus Verkauf	34,00	100,00	0,00	100,00	0,00	
64610000	Sonstige privatrechtliche Leistungsentgelte	2.650,00	0,00	0,00	0,00	0,00	
09	= Einzahlungen aus laufender Verwaltungstätigkeit	4.838,62	1.400,00	4.379,24	-2.979,24	0,00	
12	+ Auszahlungen für Sach- und Dienstleistungen	8.694,76	7.300,00	5.884,47	1.415,53	0,00	
72210000	Unterhaltung des sonstigen unbeweglichen Vermögens	2.562,12	1.000,00	338,25	661,75	0,00	
72710000	Besondere Verwaltungs- und Betriebsauszahlungen	0,00	300,00	167,03	132,97	0,00	
72910000	Auszahlungen für sonstige Dienstleistungen	4.820,67	4.500,00	4.379,19	120,81	0,00	
72912300	Seniorenweihnachtsfeier	1.311,97	1.500,00	1.000,00	500,00	0,00	
14	+ Transferauszahlungen	1.708,03	100,00	0,00	100,00	0,00	
73180000	Zuweisungen und Zuschüsse für lfd. Zwecke übrige B	1.708,03	100,00	0,00	100,00	0,00	
15	+ Sonstige Auszahlungen	-3,95	100,00	239,52	-139,52	0,00	
74290100	Mitgliedsbeiträge	34,00	100,00	34,00	66,00	0,00	
74310000	Geschäftsauszahlungen	-37,95	0,00	205,52	-205,52	0,00	
16	= Auszahlungen aus laufender Verwaltungstätigkeit	10.398,84	7.500,00	6.123,99	1.376,01	0,00	
17	= Saldo aus laufender Verwaltungstätigkeit	-5.560,22	-6.100,00	-1.744,75	-4.355,25	0,00	
36	= Finanzmittelüberschuss/ -fehibetrag	-5.560,22	-6.100,00	-1.744,75	-4.355,25	0,00	

Jahresabschluss 2019

Teilfinanzrechnung mit Sachkonten Kostenstelle 31310000 Leistungen gemäß Asylbewerberleistungsgesetz

Lägerdorf

2	3	Ein-und Auszahlungsarten	Ergebnis 2018 in EUR 4	Fortgeschr. Ansatz 2019 ² in EUR 5	Ist-Ergebnis 2019 in EUR 6	Vergleich Ansatz/Ist in EUR 7	übertr. Ermächti- gungen ³ in EUR 8	1
02		+ Zuwendungen und allgemeine Umlagen	0,00	100,00	0,00	100,00	0,00	
61480100		Zuschuss aus Jagdpacht	0,00	100,00	0,00	100,00	0,00	
06		+ Kostenerstattungen und Kostenumlagen	83.489,03	41.000,00	32.970,32	8.029,68	0,00	
64820000		Einzahlungen aus Kostenerstattungen, Kostenumlagen	83.489,03	41.000,00	32.970,32	8.029,68	0,00	
09		= Einzahlungen aus laufender Verwaltungstätigkeit	83.489,03	41.100,00	32.970,32	8.129,68	0,00	
15		+ Sonstige Auszahlungen	37.661,98	20.100,00	13.061,83	7.038,17	0,00	
74310000		Geschäftsauszahlungen	22,50	4.900,00	20,00	4.880,00	0,00	
74520000		Erstattungen von Auszahlungen von Dritten aus lfd.	37.639,48	15.200,00	13.041,83	2.158,17	0,00	
16		= Auszahlungen aus laufender Verwaltungstätigkeit	37.661,98	20.100,00	13.061,83	7.038,17	0,00	
17		= Saldo aus laufender Verwaltungstätigkeit	45.827,05	21.000,00	19.908,49	1.091,51	0,00	
36		= Finanzmittelüberschuss/ -fehlbetrag	45.827,05	21.000,00	19.908,49	1.091,51	0,00	

Jahresabschluss 2019

Teilfinanzrechnung mit Sachkonten Kostenstelle 36210001 Ferienpass

Lägerdorf

2	3	Ergebnis 2018 in EUR 4	Fortgeschr. Ansatz 2019 ² in EUR 5	Ist-Ergebnis 2019 in EUR 6	Vergleich Ansatz/Ist in EUR 7	übertr. Ermächti- gungen ³ in EUR 8	1
05	+ Privatrechtliche Leistungsentgelte	0,00	0,00	462,00	-462,00	0,00	
64610000	Sonstige privatrechtliche Leistungsentgelte	0,00	0,00	462,00	-462,00	0,00	
09	= Einzahlungen aus laufender Verwaltungstätigkeit	0,00	0,00	462,00	-462,00	0,00	
15	+ Sonstige Auszahlungen	807,04	1.000,00	1.058,67	-58,67	0,00	
74520300	Erstattung Aktion Ferienpass	807,04	1.000,00	1.058,67	-58,67	0,00	
16	= Auszahlungen aus laufender Verwaltungstätigkeit	807,04	1.000,00	1.058,67	-58,67	0,00	
17	= Saldo aus laufender Verwaltungstätigkeit	-807,04	-1.000,00	-596,67	-403,33	0,00	
36	= Finanzmittelüberschuss/ -fehlbetrag	-807,04	-1.000,00	-596,67	-403,33	0,00	

Jahresabschluss 2019

Teilfinanzrechnung mit Sachkonten Kostenstelle 36210002 Jugenderholungsfreizeiten

Lägerdorf

2	3	Ein-und Auszahlungsarten	Ergebnis 2018 in EUR 4	Fortgeschr. Ansatz 2019 ² in EUR 5	Ist-Ergebnis 2019 in EUR 6	Vergleich Ansatz/Ist in EUR 7	übertr. Ermächti- gungen ³ in EUR 8	1
14		+ Transferauszahlungen	486,00	800,00	541,50	258,50	0,00	
73170100		Zuschüsse für Jugendfahrten	486,00	800,00	541,50	258,50	0,00	
16		= Auszahlungen aus laufender Verwaltungstätigkeit	486,00	800,00	541,50	258,50	0,00	
17		= Saldo aus laufender Verwaltungstätigkeit	-486,00	-800,00	-541,50	-258,50	0,00	
36		= Finanzmittelüberschuss/ -fehlbetrag	-486,00	-800,00	-541,50	-258,50	0,00	

Jahresabschluss 2019

Teilfinanzrechnung mit Sachkonten Kostenstelle 36510000 Kindergärten allgemein

Lägerdorf

2	3	Ein-und Auszahlungsarten	Ergebnis 2018 in EUR 4	Fortgeschr. Ansatz 2019 ² in EUR 5	Ist-Ergebnis 2019 in EUR 6	Vergleich Ansatz/Ist in EUR 7	übertr. Ermächti- gungen ³ in EUR 8	1
14		+ Transferauszahlungen	41.692,48	40.000,00	47.252,58	-7.252,58	0,00	
73180000		Zuweisungen und Zuschüsse für lfd. Zwecke übrige B	41.692,48	40.000,00	47.252,58	-7.252,58	0,00	
16		= Auszahlungen aus laufender Verwaltungstätigkeit	41.692,48	40.000,00	47.252,58	-7.252,58	0,00	
17		= Saldo aus laufender Verwaltungstätigkeit	-41.692,48	-40.000,00	-47.252,58	7.252,58	0,00	
36		= Finanzmittelüberschuss/ -fehlbetrag	-41.692,48	-40.000,00	-47.252,58	7.252,58	0,00	

Jahresabschluss 2019

Teilfinanzrechnung mit Sachkonten Kostenstelle 36510001 Kindergarten Regenbogen

Lägerdorf

2	3	Ergebnis 2018 in EUR 4	Fortgeschr. Ansatz 2019 ² in EUR 5	Ist-Ergebnis 2019 in EUR 6	Vergleich Ansatz/Ist in EUR 7	übertr. Ermächti- gungen ³ in EUR 8	1
05	+ Privatrechtliche Leistungsentgelte	36.334,24	0,00	0,00	0,00	0,00	
64610000	Sonstige privatrechtliche Leistungsentgelte	36.334,24	0,00	0,00	0,00	0,00	
09	= Einzahlungen aus laufender Verwaltungstätigkeit	36.334,24	0,00	0,00	0,00	0,00	
12	+ Auszahlungen für Sach- und Dienstleistungen	2.787,31	3.000,00	3.881,41	-881,41	0,00	
72110000	Unterhaltung der Grundstücke und baulichen Anlagen	2.713,29	3.000,00	3.881,41	-881,41	0,00	
72210000	Unterhaltung des sonstigen unbeweglichen Vermögens	29,75	0,00	0,00	0,00	0,00	
72410000	Bewirtschaftung der Grundstücke und baulichen Anla	44,27	0,00	0,00	0,00	0,00	
13	+ Zinsen und sonstige Finanzauszahlungen (6)	1.300,00	1.300,00	0,00	1.300,00	0,00	
75990000	Sonstige Finanzauszahlungen	1.300,00	1.300,00	0,00	1.300,00	0,00	
14	+ Transferauszahlungen	338.000,00	397.000,00	334.542,93	62.457,07	0,00	
73180000	Zuweisungen und Zuschüsse für lfd. Zwecke übrige B	338.000,00	397.000,00	334.542,93	62.457,07	0,00	
16	= Auszahlungen aus laufender Verwaltungstätigkeit	342.087,31	401.300,00	338.424,34	62.875,66	0,00	
17	= Saldo aus laufender Verwaltungstätigkeit	-305.753,07	-401.300,00	-338.424,34	-62.875,66	0,00	
29	+ Auszahlungen für den Erwerb von beweglichem	449,00	0,00	0,00	0,00	0,00	
78320000	Auszahlungen a.d Erwerb v.bewegl. Sachen bis 1.000	449,00	0,00	0,00	0,00	0,00	
34	= Summe der investiven Auszahlungen	449,00	0,00	0,00	0,00	0,00	
35	= Saldo aus Investitionstätigkeit	-449,00	0,00	0,00	0,00	0,00	
36	= Finanzmittelüberschuss/ -fehlbetrag	-306.202,07	-401.300,00	-338.424,34	-62.875,66	0,00	

Jahresabschluss 2019

Teilfinanzrechnung mit Sachkonten Kostenstelle 36510002 Kindergarten Zauberranke

Lägerdorf

2	3	Ein-und Auszahlungsarten	Ergebnis 2018 in EUR 4	Fortgeschr. Ansatz 2019 ² in EUR 5	Ist-Ergebnis 2019 in EUR 6	Vergleich Ansatz/Ist in EUR 7	übertr. Ermächti- gungen ³ in EUR 8	1
05		+ Privatrechtliche Leistungsentgelte	20.353,09	0,00	0,00	0,00	0,00	
64610000		Sonstige privatrechtliche Leistungsentgelte	20.353,09	0,00	0,00	0,00	0,00	
09		= Einzahlungen aus laufender Verwaltungstätigkeit	20.353,09	0,00	0,00	0,00	0,00	
14		+ Transferauszahlungen	149.000,00	169.400,00	127.523,69	41.876,31	0,00	
73180000		Zuweisungen und Zuschüsse für lfd. Zwecke übrige B	149.000,00	169.400,00	127.523,69	41.876,31	0,00	
16		= Auszahlungen aus laufender Verwaltungstätigkeit	149.000,00	169.400,00	127.523,69	41.876,31	0,00	
17		= Saldo aus laufender Verwaltungstätigkeit	-128.646,91	-169.400,00	-127.523,69	-41.876,31	0,00	
36		= Finanzmittelüberschuss/ -fehlbetrag	-128.646,91	-169.400,00	-127.523,69	-41.876,31	0,00	

Jahresabschluss 2019

Teilfinanzrechnung mit Sachkonten Kostenstelle 36610002 Bürgerbegegnungsstätte Lägerdorf

Lägerdorf

2	3	Ein- und Auszahlungsarten	Ergebnis 2018 in EUR 4	Fortgeschr. Ansatz 2019 ² in EUR 5	Ist-Ergebnis 2019 in EUR 6	Vergleich Ansatz/Ist in EUR 7	übertr. Ermächti- gungen ³ in EUR 8	1
02	+	Zuwendungen und allgemeine Umlagen	300,00	8.000,00	16.000,00	-8.000,00	0,00	
61420000		Zuweisungen und Zuschüsse für laufende Zwecke Geme	0,00	8.000,00	16.000,00	-8.000,00	0,00	
61480000		Zuweisungen und Zuschüsse für laufende Zwecke übr	300,00	0,00	0,00	0,00	0,00	
05	+	Privatrechtliche Leistungsentgelte	1.246,24	1.100,00	731,25	368,75	0,00	
64210000		Einzahlungen aus Verkauf	1.100,74	1.000,00	618,20	381,80	0,00	
64610000		Sonstige privatrechtliche Leistungsentgelte	145,50	100,00	113,05	-13,05	0,00	
09	=	Einzahlungen aus laufender Verwaltungstätigkeit	1.546,24	9.100,00	16.731,25	-7.631,25	0,00	
10		Personalauszahlungen	52.935,58	66.700,00	67.342,94	-642,94	0,00	
70120000		Arbeitnehmerinnen und Arbeitnehmer	40.984,58	52.000,00	52.477,52	-477,52	0,00	
70220000		Beiträge zu Versorgungskassen	3.538,61	3.700,00	3.630,58	69,42	0,00	
70320000		Arbeitnehmerinnen und Arbeitnehmer	8.412,39	10.800,00	11.234,84	-434,84	0,00	
70410000		Beihilfen und Unterstützungsleistungen und dgl. fü	0,00	200,00	0,00	200,00	0,00	
12	+	Auszahlungen für Sach- und Dienstleistungen	2.866,95	8.400,00	1.168,62	7.231,38	0,00	
72110000		Unterhaltung der Grundstücke und baulichen Anlagen	337,33	500,00	0,00	500,00	0,00	
72310000		Mieten und Pachten, Erbbauzinsen	0,00	700,00	0,00	700,00	0,00	
72410000		Bewirtschaftung der Grundstücke und baulichen Anla	774,07	2.000,00	26,86	1.973,14	0,00	
72410100		Versicherungen	0,00	500,00	0,00	500,00	0,00	
72620000		Aus- und Fortbildung, Umschulung	0,00	400,00	0,00	400,00	0,00	
72710000		Besondere Verwaltungs- und Betriebsauszahlungen	420,58	900,00	131,67	768,33	0,00	
72910000		Auszahlungen für sonstige Dienstleistungen	1.334,97	3.400,00	1.010,09	2.389,91	0,00	
15	+	Sonstige Auszahlungen	798,66	1.300,00	696,81	603,19	0,00	
74310000		Geschäftsauszahlungen	618,17	1.100,00	548,49	551,51	0,00	
74310700		Sicherheitstechnische und arbeitsmedizinische Betr	79,69	100,00	47,52	52,48	0,00	
74410000		Steuern, Versicherungen, Schadensfälle	100,80	100,00	100,80	-0,80	0,00	
16	=	Auszahlungen aus laufender Verwaltungstätigkeit	56.601,19	76.400,00	69.208,37	7.191,63	0,00	
17	=	Saldo aus laufender Verwaltungstätigkeit	-55.054,95	-67.300,00	-52.477,12	-14.822,88	0,00	
29	+	Auszahlungen für den Erwerb von beweglichem	1.942,75	0,00	0,00	0,00	0,00	
78320000		Auszahlungen a.d Erwerb v.bewegl. Sachen bis 1.000	1.942,75	0,00	0,00	0,00	0,00	
34	=	Summe der investiven Auszahlungen	1.942,75	0,00	0,00	0,00	0,00	
35	=	Saldo aus Investitionstätigkeit	-1.942,75	0,00	0,00	0,00	0,00	

Jahresabschluss 2019

Teilfinanzrechnung mit Sachkonten Kostenstelle 36610002 Bürgerbegegnungsstätte Lägerdorf

Lägerdorf

2	3	Ergebnis 2018 in EUR 4	Fortgeschr. Ansatz 2019 ² in EUR 5	Ist-Ergebnis 2019 in EUR 6	Vergleich Ansatz/Ist in EUR 7	Übertr. Ermächti- gungen ³ in EUR 8	1
36	= Finanzmittelüberschuss/ -fehlbetrag	-56.997,70	-67.300,00	-52.477,12	-14.822,88	0,00	

Jahresabschluss 2019

Teilfinanzrechnung mit Sachkonten Kostenstelle 41210000 Gesundheitseinrichtungen

Lägerdorf

2	Ein- und Auszahlungsarten 3	Ergebnis 2018 in EUR 4	Fortgeschr. Ansatz 2019 ² in EUR 5	Ist-Ergebnis 2019 in EUR 6	Vergleich Ansatz/Ist in EUR 7	übertr. Ermächti- gungen ³ in EUR 8	1
14	+ Transferauszahlungen	61,34	100,00	61,34	38,66	0,00	
73180000	Zuweisungen und Zuschüsse für lfd. Zwecke übrige B	61,34	100,00	61,34	38,66	0,00	
16	= Auszahlungen aus laufender Verwaltungstätigkeit	61,34	100,00	61,34	38,66	0,00	
17	= Saldo aus laufender Verwaltungstätigkeit	-61,34	-100,00	-61,34	-38,66	0,00	
36	= Finanzmittelüberschuss/ -fehlbetrag	-61,34	-100,00	-61,34	-38,66	0,00	

Jahresabschluss 2019

Teilfinanzrechnung mit Sachkonten Kostenstelle 42110000 Förderung des Sports

Lägerdorf

2	Ein-und Auszahlungsarten 3	Ergebnis 2018 in EUR 4	Fortgeschr. Ansatz 2019 ² in EUR 5	Ist-Ergebnis 2019 in EUR 6	Vergleich Ansatz/Ist in EUR 7	übertr. Ermächti- gungen ³ in EUR 8	1
14	+ Transferauszahlungen	10.345,00	11.700,00	10.485,00	1.215,00	0,00	
73180000	Zuweisungen und Zuschüsse für lfd. Zwecke übrige B	10.345,00	11.700,00	10.485,00	1.215,00	0,00	
16	= Auszahlungen aus laufender Verwaltungstätigkeit	10.345,00	11.700,00	10.485,00	1.215,00	0,00	
17	= Saldo aus laufender Verwaltungstätigkeit	-10.345,00	-11.700,00	-10.485,00	-1.215,00	0,00	
36	= Finanzmittelüberschuss/ -fehlbetrag	-10.345,00	-11.700,00	-10.485,00	-1.215,00	0,00	

Jahresabschluss 2019

Teilfinanzrechnung mit Sachkonten Kostenstelle 42410001 Eigene Sportstätten

Lägerdorf

2	Ein- und Auszahlungsarten 3	Ergebnis 2018 in EUR 4	Fortgeschr. Ansatz 2019 ² in EUR 5	Ist-Ergebnis 2019 in EUR 6	Vergleich Ansatz/Ist in EUR 7	übertr. Ermächti- gungen ³ in EUR 8	1
04	+ Öffentlich-rechtliche Leistungsentgelte	4.900,00	4.900,00	4.900,00	0,00	0,00	
63210000	Benutzungsgebühren und ähnliche Entgelte	4.900,00	4.900,00	4.900,00	0,00	0,00	
09	= Einzahlungen aus laufender Verwaltungstätigkeit	4.900,00	4.900,00	4.900,00	0,00	0,00	
12	+ Auszahlungen für Sach- und Dienstleistungen	23.244,46	26.066,43	16.078,71	9.987,72	2.753,03	
72210000	Unterhaltung des sonstigen unbeweglichen Vermögens	22.206,67	24.166,43	14.924,54	9.241,89	2.753,03	
72410000	Bewirtschaftung der Grundstücke und baulichen Anla	493,60	900,00	595,44	304,56	0,00	
72410100	Versicherungen	544,19	1.000,00	558,73	441,27	0,00	
13	+ Zinsen und sonstige Finanzauszahlungen (6)	8.800,00	8.800,00	0,00	8.800,00	0,00	
75990000	Sonstige Finanzauszahlungen	8.800,00	8.800,00	0,00	8.800,00	0,00	
15	+ Sonstige Auszahlungen	8.371,65	9.300,00	8.344,84	955,16	0,00	
74580000	Erstattungen von Auszahlungen von Dritten aus lfd.	8.371,65	9.300,00	8.344,84	955,16	0,00	
16	= Auszahlungen aus laufender Verwaltungstätigkeit	40.416,11	44.166,43	24.423,55	19.742,88	2.753,03	
17	= Saldo aus laufender Verwaltungstätigkeit	-35.516,11	-39.266,43	-19.523,55	-19.742,88	-2.753,03	
29	+ Auszahlungen für den Erwerb von beweglichem	1.400,00	3.500,00	2.997,60	502,40	0,00	
78310000	Auszahl. a. d. Erwerb v. bewegl. Sachen über 1000	1.400,00	3.500,00	2.997,60	502,40	0,00	
34	= Summe der investiven Auszahlungen	1.400,00	3.500,00	2.997,60	502,40	0,00	
35	= Saldo aus Investitionstätigkeit	-1.400,00	-3.500,00	-2.997,60	-502,40	0,00	
36	= Finanzmittelüberschuss/ -fehlbetrag	-36.916,11	-42.766,43	-22.521,15	-20.245,28	-2.753,03	

Jahresabschluss 2019

Teilfinanzrechnung mit Sachkonten Kostenstelle 42410002 Freibäder

Lägerdorf

2	3	Ein- und Auszahlungsarten	Ergebnis 2018 in EUR 4	Fortgeschr. Ansatz 2019 ² in EUR 5	Ist-Ergebnis 2019 in EUR 6	Vergleich Ansatz/Ist in EUR 7	übertr. Ermächti- gungen ³ in EUR 8	1
02		+ Zuwendungen und allgemeine Umlagen	0,00	12.500,00	25.000,00	-12.500,00	0,00	
61420000		Zuweisungen und Zuschüsse für laufende Zwecke Geme	0,00	12.500,00	25.000,00	-12.500,00	0,00	
04		+ Öffentlich-rechtliche Leistungsentgelte	74.768,00	25.000,00	51.068,00	-26.068,00	0,00	
63210000		Benutzungsgebühren und ähnliche Entgelte	74.768,00	25.000,00	51.068,00	-26.068,00	0,00	
05		+ Privatrechtliche Leistungsentgelte	24.638,64	7.900,00	5.036,02	2.863,98	0,00	
64110000		Mieten und Pachten, Erbbauzinsen	1.125,00	900,00	0,00	900,00	0,00	
64610000		Sonstige privatrechtliche Leistungsentgelte	23.513,64	7.000,00	5.036,02	1.963,98	0,00	
09		= Einzahlungen aus laufender Verwaltungstätigkeit	99.406,64	45.400,00	81.104,02	-35.704,02	0,00	
10		Personalauszahlungen	63.803,65	80.100,00	81.850,32	-1.750,32	0,00	
70120000		Arbeitnehmerinnen und Arbeitnehmer	50.949,91	63.000,00	64.293,61	-1.293,61	0,00	
70220000		Beiträge zu Versorgungskassen	3.119,48	4.200,00	4.252,59	-52,59	0,00	
70320000		Arbeitnehmerinnen und Arbeitnehmer	9.734,26	12.700,00	13.304,12	-604,12	0,00	
70410000		Beihilfen und Unterstützungsleistungen und dgl. fü	0,00	200,00	0,00	200,00	0,00	
12		+ Auszahlungen für Sach- und Dienstleistungen	138.027,76	107.000,00	75.873,71	31.126,29	0,00	
72210000		Unterhaltung des sonstigen unbeweglichen Vermögens	76.730,84	24.700,00	9.364,36	15.335,64	0,00	
72410000		Bewirtschaftung der Grundstücke und baulichen Anla	54.409,33	75.000,00	58.901,13	16.098,87	0,00	
72410100		Versicherungen	1.582,37	2.000,00	1.636,46	363,54	0,00	
72610000		Dienst- und Schutzkleidung, persönliche Ausrüstung	577,31	1.000,00	972,61	27,39	0,00	
72620000		Aus- und Fortbildung, Umschulung	0,00	0,00	50,40	-50,40	0,00	
72710000		Besondere Verwaltungs- und Betriebsauszahlungen	4.527,91	4.000,00	4.948,75	-948,75	0,00	
72910000		Auszahlungen für sonstige Dienstleistungen	200,00	300,00	0,00	300,00	0,00	
13		+ Zinsen und sonstige Finanzauszahlungen (6)	10.800,00	10.800,00	0,00	10.800,00	0,00	
75990000		Sonstige Finanzauszahlungen	10.800,00	10.800,00	0,00	10.800,00	0,00	
15		+ Sonstige Auszahlungen	4.469,50	5.200,00	6.059,45	-859,45	0,00	
74310000		Geschäftsauszahlungen	1.925,17	4.000,00	4.432,05	-432,05	0,00	
74310700		Sicherheitstechnische und arbeitsmedizinische Betr	124,46	400,00	59,47	340,53	0,00	
74410000		Steuern, Versicherungen, Schadensfälle	1.655,97	0,00	796,40	-796,40	0,00	
74520200		Verwaltungskosten an das Amt Breitenburg	763,90	800,00	771,53	28,47	0,00	
16		= Auszahlungen aus laufender Verwaltungstätigkeit	217.100,91	203.100,00	163.783,48	39.316,52	0,00	
17		= Saldo aus laufender Verwaltungstätigkeit	-117.694,27	-157.700,00	-82.679,46	-75.020,54	0,00	
18		Einzahlungen aus Zuweisungen und Zuschüssen für	0,00	28.800,00	29.478,30	-678,30	0,00	

Jahresabschluss 2019

Teilfinanzrechnung mit Sachkonten Kostenstelle 42410002 Freibäder

Lägerdorf

2	3	Ein-und Auszahlungsarten	Ergebnis 2018 in EUR 4	Fortgeschr. Ansatz 2019 ² in EUR 5	Ist-Ergebnis 2019 in EUR 6	Vergleich Ansatz/Ist in EUR 7	übertr. Ermächti- gungen ³ in EUR 8	1
68100001		Investitionszuwendungen vom Bund	0,00	0,00	678,30	-678,30	0,00	
68110000		Investitionszuwendungen vom Land	0,00	18.000,00	18.000,00	0,00	0,00	
68180000		Investitionszuwendungen von übrigen Bereichen	0,00	10.800,00	10.800,00	0,00	0,00	
26		= Summe der investiven Einzahlungen	0,00	28.800,00	29.478,30	-678,30	0,00	
29		+ Auszahlungen für den Erwerb von beweglichem	8.712,41	4.000,00	5.741,10	-1.741,10	0,00	
78310000		Auszahl. a. d. Erwerb v. bewegl. Sachen über 1000	6.196,15	1.100,00	1.416,10	-316,10	0,00	
78320000		Auszahlungen a.d Erwerb v.bewegl. Sachen bis 1.000	2.516,26	2.900,00	4.325,00	-1.425,00	0,00	
31		+ Auszahlungen für Baumaßnahmen	0,00	43.000,00	38.433,27	4.566,73	0,00	
78510000		Auszahlungen aus Hochbaumaßnahmen	0,00	36.000,00	35.522,43	477,57	0,00	
78530000		Auszahlungen aus sonstige Baumaßnahmen	0,00	7.000,00	2.910,84	4.089,16	0,00	
34		= Summe der investiven Auszahlungen	8.712,41	47.000,00	44.174,37	2.825,63	0,00	
35		= Saldo aus Investitionstätigkeit	-8.712,41	-18.200,00	-14.696,07	-3.503,93	0,00	
36		= Finanzmittelüberschuss/ -fehlbetrag	-126.406,68	-175.900,00	-97.375,53	-78.524,47	0,00	

Jahresabschluss 2019

Teilfinanzrechnung mit Sachkonten Kostenstelle 51110000 Räumliche Planungs- und Entwicklungsmaßnahmen

Lägerdorf

2	3	Ein- und Auszahlungsarten	Ergebnis 2018 in EUR 4	Fortgeschr. Ansatz 2019 ² in EUR 5	Ist-Ergebnis 2019 in EUR 6	Vergleich Ansatz/Ist in EUR 7	übertr. Ermächti- gungen ³ in EUR 8	1
02	+	Zuwendungen und allgemeine Umlagen	0,00	30.000,00	0,00	30.000,00	0,00	
61410000		Zuweisungen und Zuschüsse für laufende Zwecke Land	0,00	30.000,00	0,00	30.000,00	0,00	
05	+	Privatrechtliche Leistungsentgelte	0,00	100.000,00	0,00	100.000,00	0,00	
64610000		Sonstige privatrechtliche Leistungsentgelte	0,00	100.000,00	0,00	100.000,00	0,00	
06	+	Kostenerstattungen und Kostenumlagen	0,00	0,00	1.874,25	-1.874,25	0,00	
64820000		Einzahlungen aus Kostenerstattungen, Kostenumlagen	0,00	0,00	1.874,25	-1.874,25	0,00	
09	=	Einzahlungen aus laufender Verwaltungstätigkeit	0,00	130.000,00	1.874,25	128.125,75	0,00	
15	+	Sonstige Auszahlungen	2.770,97	244.000,00	13.988,30	230.011,70	0,00	
74310000		Geschäftsauszahlungen	0,00	40.000,00	892,50	39.107,50	0,00	
74310100		Bauleitplanungskosten	743,75	200.000,00	11.351,41	188.648,59	0,00	
74310500		Kostenanteil Region Itzehoe	2.027,22	4.000,00	1.744,39	2.255,61	0,00	
16	=	Auszahlungen aus laufender Verwaltungstätigkeit	2.770,97	244.000,00	13.988,30	230.011,70	0,00	
17	=	Saldo aus laufender Verwaltungstätigkeit	-2.770,97	-114.000,00	-12.114,05	-101.885,95	0,00	
36	=	Finanzmittelüberschuss/ -fehlbetrag	-2.770,97	-114.000,00	-12.114,05	-101.885,95	0,00	

Jahresabschluss 2019

Teilfinanzrechnung mit Sachkonten Kostenstelle 52210000 Wohnbauförderung

Lägerdorf

2	3	Ein-und Auszahlungsarten	Ergebnis 2018 in EUR 4	Fortgeschr. Ansatz 2019 ² in EUR 5	Ist-Ergebnis 2019 in EUR 6	Vergleich Ansatz/Ist in EUR 7	übertr. Ermächti- gungen ³ in EUR 8	1
23		+ Einzahlungen aus Rückflüssen für Investitionen und	5.985,14	5.900,00	5.985,14	-85,14	0,00	
68683000		Rückflüsse von Ausleihungen sonstiger inländischer	5.985,14	5.900,00	5.985,14	-85,14	0,00	
26		= Summe der investiven Einzahlungen	5.985,14	5.900,00	5.985,14	-85,14	0,00	
35		= Saldo aus Investitionstätigkeit	5.985,14	5.900,00	5.985,14	-85,14	0,00	
36		= Finanzmittelüberschuss/ -fehlbetrag	5.985,14	5.900,00	5.985,14	-85,14	0,00	

Jahresabschluss 2019

Teilfinanzrechnung mit Sachkonten Kostenstelle 53110000 Elektrizitätsversorgung

Lägerdorf

2	3	Ein-und Auszahlungsarten	Ergebnis 2018 in EUR 4	Fortgeschr. Ansatz 2019 ² in EUR 5	Ist-Ergebnis 2019 in EUR 6	Vergleich Ansatz/Ist in EUR 7	übertr. Ermächti- gungen ³ in EUR 8	1
07		+ Sonstige Einzahlungen	67.587,25	50.000,00	46.123,02	3.876,98	0,00	
65110000		Konzessionsabgaben	67.587,25	50.000,00	46.123,02	3.876,98	0,00	
09		= Einzahlungen aus laufender Verwaltungstätigkeit	67.587,25	50.000,00	46.123,02	3.876,98	0,00	
17		= Saldo aus laufender Verwaltungstätigkeit	67.587,25	50.000,00	46.123,02	3.876,98	0,00	
36		= Finanzmittelüberschuss/ -fehlbetrag	67.587,25	50.000,00	46.123,02	3.876,98	0,00	

Jahresabschluss 2019

Teilfinanzrechnung mit Sachkonten Kostenstelle 53210000 Gasversorgung

Lägerdorf

2	3	Ein-und Auszahlungsarten	Ergebnis 2018 in EUR 4	Fortgeschr. Ansatz 2019 ² in EUR 5	Ist-Ergebnis 2019 in EUR 6	Vergleich Ansatz/Ist in EUR 7	übertr. Ermächti- gungen ³ in EUR 8	1
07		+ Sonstige Einzahlungen	10.293,17	11.000,00	7.662,94	3.337,06	0,00	
65110000		Konzessionsabgaben	10.293,17	11.000,00	7.662,94	3.337,06	0,00	
09		= Einzahlungen aus laufender Verwaltungstätigkeit	10.293,17	11.000,00	7.662,94	3.337,06	0,00	
17		= Saldo aus laufender Verwaltungstätigkeit	10.293,17	11.000,00	7.662,94	3.337,06	0,00	
36		= Finanzmittelüberschuss/ -fehlbetrag	10.293,17	11.000,00	7.662,94	3.337,06	0,00	

Jahresabschluss 2019

Teilfinanzrechnung mit Sachkonten Kostenstelle 53310000 Wasserversorgung

Lägerdorf

2	Ein-und Auszahlungsarten 3	Ergebnis 2018 in EUR 4	Fortgeschr. Ansatz 2019 ² in EUR 5	Ist-Ergebnis 2019 in EUR 6	Vergleich Ansatz/Ist in EUR 7	übertr. Ermächti- gungen ³ in EUR 8	1
07	+ Sonstige Einzahlungen	23.912,69	21.000,00	24.905,93	-3.905,93	0,00	
65110000	Konzessionsabgaben	23.912,69	21.000,00	24.905,93	-3.905,93	0,00	
09	= Einzahlungen aus laufender Verwaltungstätigkeit	23.912,69	21.000,00	24.905,93	-3.905,93	0,00	
17	= Saldo aus laufender Verwaltungstätigkeit	23.912,69	21.000,00	24.905,93	-3.905,93	0,00	
36	= Finanzmittelüberschuss/ -fehlbetrag	23.912,69	21.000,00	24.905,93	-3.905,93	0,00	

Jahresabschluss 2019

Teilfinanzrechnung mit Sachkonten Kostenstelle 53810001 Schmutzwasserbeseitigung

Lägerdorf

2	3	Ergebnis 2018 in EUR 4	Fortgeschr. Ansatz 2019 ² in EUR 5	Ist-Ergebnis 2019 in EUR 6	Vergleich Ansatz/Ist in EUR 7	übertr. Ermächti- gungen ³ in EUR 8	1
04	+ Öffentlich-rechtliche Leistungsentgelte	394.126,48	356.800,00	396.829,79	-40.029,79	0,00	
63210000	Benutzungsgebühren und ähnliche Entgelte	394.126,48	356.800,00	396.829,79	-40.029,79	0,00	
05	+ Privatrechtliche Leistungsentgelte	1.706,83	3.000,00	0,00	3.000,00	0,00	
64610000	Sonstige privatrechtliche Leistungsentgelte	1.706,83	3.000,00	0,00	3.000,00	0,00	
06	+ Kostenerstattungen und Kostenumlagen	39.320,32	43.900,00	44.468,16	-568,16	0,00	
64820000	Einzahlungen aus Kostenerstattungen, Kostenumlagen	39.320,32	43.900,00	44.468,16	-568,16	0,00	
09	= Einzahlungen aus laufender Verwaltungstätigkeit	435.153,63	403.700,00	441.297,95	-37.597,95	0,00	
10	Personalauszahlungen	55.698,50	57.000,00	56.429,56	570,44	0,00	
70120000	Arbeitnehmerinnen und Arbeitnehmer	43.691,84	44.500,00	44.102,67	397,33	0,00	
70220000	Beiträge zu Versorgungskassen	3.018,83	3.100,00	3.046,75	53,25	0,00	
70320000	Arbeitnehmerinnen und Arbeitnehmer	8.987,83	9.200,00	9.280,14	-80,14	0,00	
70410000	Beihilfen und Unterstützungsleistungen und dgl. fü	0,00	200,00	0,00	200,00	0,00	
12	+ Auszahlungen für Sach- und Dienstleistungen	149.683,95	238.535,86	224.803,56	13.732,30	20.000,00	
72110000	Unterhaltung der Grundstücke und baulichen Anlagen	28.413,06	21.000,00	32.109,10	-11.109,10	0,00	
72210000	Unterhaltung des sonstigen unbeweglichen Vermögens	464,14	47.535,86	25.888,25	21.647,61	20.000,00	
72410000	Bewirtschaftung der Grundstücke und baulichen Anla	58.968,37	50.000,00	59.260,30	-9.260,30	0,00	
72410001	Klärschlammabfuhr	44.376,47	100.000,00	92.972,55	7.027,45	0,00	
72410100	Versicherungen	1.378,11	1.800,00	1.395,05	404,95	0,00	
72410300	Einleitungsentgelt	3.980,86	4.200,00	3.470,06	729,94	0,00	
72410400	Reinigung Kanalnetz	3.417,10	5.000,00	1.082,00	3.918,00	0,00	
72610000	Dienst- und Schutzkleidung, persönliche Ausrüstung	615,07	1.500,00	1.160,67	339,33	0,00	
72710000	Besondere Verwaltungs- und Betriebsauszahlungen	1.579,42	2.000,00	1.621,49	378,51	0,00	
72710900	Untersuchung der Abwässer	6.491,35	5.500,00	5.844,09	-344,09	0,00	
13	+ Zinsen und sonstige Finanzauszahlungen (6)	49.500,00	49.500,00	0,00	49.500,00	0,00	
75990000	Sonstige Finanzauszahlungen	49.500,00	49.500,00	0,00	49.500,00	0,00	
15	+ Sonstige Auszahlungen	41.813,50	88.000,00	64.334,46	23.665,54	0,00	
74310000	Geschäftsauszahlungen	10.806,94	30.500,00	17.965,34	12.534,66	0,00	
74310300	Erstellung eines Kanalkatasters nach der SÜVO	0,00	25.600,00	15.132,04	10.467,96	0,00	
74310700	Sicherheitstechnische und arbeitsmedizinische Betr	79,69	200,00	47,55	152,45	0,00	
74410000	Steuern, Versicherungen, Schadensfälle	19.506,75	20.000,00	19.506,75	493,25	0,00	
74520200	Verwaltungskosten an das Amt Breitenburg	11.420,12	11.700,00	11.682,78	17,22	0,00	

Jahresabschluss 2019

Teilfinanzrechnung mit Sachkonten Kostenstelle 53810001 Schmutzwasserbeseitigung

Lägerdorf

2	3	Ein- und Auszahlungsarten	Ergebnis 2018 in EUR 4	Fortgeschr. Ansatz 2019 ² in EUR 5	Ist-Ergebnis 2019 in EUR 6	Vergleich Ansatz/Ist in EUR 7	übertr. Ermächti- gungen ³ in EUR 8	1
16	=	Auszahlungen aus laufender Verwaltungstätigkeit	296.695,95	433.035,86	345.567,58	87.468,28	20.000,00	
17	=	Saldo aus laufender Verwaltungstätigkeit	138.457,68	-29.335,86	95.730,37	-125.066,23	-20.000,00	
22	+	Einzahlungen aus der Abwicklung von	0,00	110.000,00	0,00	110.000,00	0,00	
68510000		Einzahlungen aus der Abwicklung von Baumaßnahmen	0,00	110.000,00	0,00	110.000,00	0,00	
24	+	Einzahlungen aus Beiträgen und ähnlichen	934,38	0,00	0,00	0,00	0,00	
68810000		Beiträge und ähnliche Entgelte	934,38	0,00	0,00	0,00	0,00	
26	=	Summe der investiven Einzahlungen	934,38	110.000,00	0,00	110.000,00	0,00	
29	+	Auszahlungen für den Erwerb von beweglichem	6.055,91	80.500,00	80.300,11	199,89	0,00	
78310000		Auszahl. a. d. Erwerb v. bewegl. Sachen über 1000	4.630,29	80.000,00	79.770,82	229,18	0,00	
78320000		Auszahlungen a.d Erwerb v.bewegl. Sachen bis 1.000	1.425,62	500,00	529,29	-29,29	0,00	
31	+	Auszahlungen für Baumaßnahmen	1.054,44	437.000,00	0,00	437.000,00	327.000,00	
78510000		Auszahlungen aus Hochbaumaßnahmen	0,00	327.000,00	0,00	327.000,00	327.000,00	
78520000		Auszahlungen aus Tiefbaumaßnahmen	1.054,44	110.000,00	0,00	110.000,00	0,00	
34	=	Summe der investiven Auszahlungen	7.110,35	517.500,00	80.300,11	437.199,89	327.000,00	
35	=	Saldo aus Investitionstätigkeit	-6.175,97	-407.500,00	-80.300,11	-327.199,89	-327.000,00	
36	=	Finanzmittelüberschuss/ -fehlbetrag	132.281,71	-436.835,86	15.430,26	-452.266,12	-347.000,00	

Jahresabschluss 2019

Teilfinanzrechnung mit Sachkonten Kostenstelle 53810002 Niederschlagswasserbeseitigung

Lägerdorf

2	3	Ergebnis 2018 in EUR 4	Fortgeschr. Ansatz 2019 ² in EUR 5	Ist-Ergebnis 2019 in EUR 6	Vergleich Ansatz/Ist in EUR 7	übertr. Ermächti- gungen ³ in EUR 8	1
04	+ Öffentlich-rechtliche Leistungsentgelte	73.967,87	41.400,00	41.557,45	-157,45	0,00	
63210000	Benutzungsgebühren und ähnliche Entgelte	73.967,87	41.400,00	41.557,45	-157,45	0,00	
05	+ Privatrechtliche Leistungsentgelte	0,00	0,00	876,42	-876,42	0,00	
64610000	Sonstige privatrechtliche Leistungsentgelte	0,00	0,00	876,42	-876,42	0,00	
08	+ Zinsen und sonstige Finanzeinzahlungen	72.300,00	41.400,00	0,00	41.400,00	0,00	
66910000	Sonstige Finanzeinzahlungen	72.300,00	41.400,00	0,00	41.400,00	0,00	
09	= Einzahlungen aus laufender Verwaltungstätigkeit	146.267,87	82.800,00	42.433,87	40.366,13	0,00	
12	+ Auszahlungen für Sach- und Dienstleistungen	38,68	43.961,32	8.977,04	34.984,28	18.522,96	
72210000	Unterhaltung des sonstigen unbeweglichen Vermögens	38,68	39.961,32	8.977,04	30.984,28	18.522,96	
72410400	Reinigung Kanalnetz	0,00	4.000,00	0,00	4.000,00	0,00	
13	+ Zinsen und sonstige Finanzauszahlungen (6)	3.600,00	3.600,00	0,00	3.600,00	0,00	
75990000	Sonstige Finanzauszahlungen	3.600,00	3.600,00	0,00	3.600,00	0,00	
15	+ Sonstige Auszahlungen	44.478,32	31.400,00	15.997,70	15.402,30	0,00	
74310000	Geschäftsauszahlungen	0,00	200,00	714,00	-514,00	0,00	
74310300	Erstellung eines Kanalkatasters nach der SÜVO	43.869,36	30.500,00	14.668,65	15.831,35	0,00	
74520200	Verwaltungskosten an das Amt Breitenburg	608,96	700,00	615,05	84,95	0,00	
16	= Auszahlungen aus laufender Verwaltungstätigkeit	48.117,00	78.961,32	24.974,74	53.986,58	18.522,96	
17	= Saldo aus laufender Verwaltungstätigkeit	98.150,87	3.838,68	17.459,13	-13.620,45	-18.522,96	
22	+ Einzahlungen aus der Abwicklung von	0,00	160.000,00	0,00	160.000,00	0,00	
68510000	Einzahlungen aus der Abwicklung von Baumaßnahmen	0,00	160.000,00	0,00	160.000,00	0,00	
26	= Summe der investiven Einzahlungen	0,00	160.000,00	0,00	160.000,00	0,00	
31	+ Auszahlungen für Baumaßnahmen	0,00	344.000,00	12.122,22	331.877,78	0,00	
78510000	Auszahlungen aus Hochbaumaßnahmen	0,00	4.000,00	4.140,53	-140,53	0,00	
78520000	Auszahlungen aus Tiefbaumaßnahmen	0,00	340.000,00	7.981,69	332.018,31	0,00	
34	= Summe der investiven Auszahlungen	0,00	344.000,00	12.122,22	331.877,78	0,00	
35	= Saldo aus Investitionstätigkeit	0,00	-184.000,00	-12.122,22	-171.877,78	0,00	
36	= Finanzmittelüberschuss/ -fehlbetrag	98.150,87	-180.161,32	5.336,91	-185.498,23	-18.522,96	

Jahresabschluss 2019

Teilfinanzrechnung mit Sachkonten Kostenstelle 54110001 Gemeindestraßen

Lägerdorf

2	Ein- und Auszahlungsarten 3	Ergebnis 2018 in EUR 4	Fortgeschr. Ansatz 2019 ² in EUR 5	Ist-Ergebnis 2019 in EUR 6	Vergleich Ansatz/Ist in EUR 7	übertr. Ermächti- gungen ³ in EUR 8	1
05	+ Privatrechtliche Leistungsentgelte	0,00	0,00	2.580,04	-2.580,04	0,00	
64610000	Sonstige privatrechtliche Leistungsentgelte	0,00	0,00	2.580,04	-2.580,04	0,00	
09	= Einzahlungen aus laufender Verwaltungstätigkeit	0,00	0,00	2.580,04	-2.580,04	0,00	
12	+ Auszahlungen für Sach- und Dienstleistungen	8.467,54	228.727,09	35.511,24	193.215,85	0,00	
72210000	Unterhaltung des sonstigen unbeweglichen Vermögens	7.625,39	226.327,09	31.343,80	194.983,29	0,00	
72310000	Mieten und Pachten, Erbbauzinsen	400,00	400,00	400,00	0,00	0,00	
72710000	Besondere Verwaltungs- und Betriebsauszahlungen	442,15	2.000,00	3.767,44	-1.767,44	0,00	
13	+ Zinsen und sonstige Finanzauszahlungen (6)	139.400,00	108.500,00	0,00	108.500,00	0,00	
75990000	Sonstige Finanzauszahlungen	139.400,00	108.500,00	0,00	108.500,00	0,00	
16	= Auszahlungen aus laufender Verwaltungstätigkeit	147.867,54	337.227,09	35.511,24	301.715,85	0,00	
17	= Saldo aus laufender Verwaltungstätigkeit	-147.867,54	-337.227,09	-32.931,20	-304.295,89	0,00	
29	+ Auszahlungen für den Erwerb von beweglichem	0,00	3.500,00	3.454,26	45,74	0,00	
78310000	Auszahl. a. d. Erwerb v. bewegl. Sachen über 1000	0,00	3.500,00	3.454,26	45,74	0,00	
31	+ Auszahlungen für Baumaßnahmen	2.869,66	15.000,00	0,00	15.000,00	15.000,00	
78520000	Auszahlungen aus Tiefbaumaßnahmen	2.869,66	15.000,00	0,00	15.000,00	15.000,00	
34	= Summe der investiven Auszahlungen	2.869,66	18.500,00	3.454,26	15.045,74	15.000,00	
35	= Saldo aus Investitionstätigkeit	-2.869,66	-18.500,00	-3.454,26	-15.045,74	-15.000,00	
36	= Finanzmittelüberschuss/ -fehlbetrag	-150.737,20	-355.727,09	-36.385,46	-319.341,63	-15.000,00	

Jahresabschluss 2019

Teilfinanzrechnung mit Sachkonten Kostenstelle 54110002 Straßenbeleuchtung							
Lägerdorf							
2	Ein- und Auszahlungsarten 3	Ergebnis 2018 in EUR 4	Fortgeschr. Ansatz 2019 ² in EUR 5	Ist-Ergebnis 2019 in EUR 6	Vergleich Ansatz/Ist in EUR 7	Übertr. Ermächti- gungen ⁹ in EUR 8	1
05	+ Privatrechtliche Leistungsentgelte	286,09	100,00	1.657,18	-1.557,18	0,00	
64610000	Sonstige privatrechtliche Leistungsentgelte	286,09	100,00	1.657,18	-1.557,18	0,00	
09	= Einzahlungen aus laufender Verwaltungstätigkeit	286,09	100,00	1.657,18	-1.557,18	0,00	
12	+ Auszahlungen für Sach- und Dienstleistungen	17.176,48	15.000,00	13.040,57	1.959,43	0,00	
72210000	Unterhaltung des sonstigen unbeweglichen Vermögens	7.781,75	5.000,00	5.918,78	-918,78	0,00	
72710000	Besondere Verwaltungs- und Betriebsauszahlungen	9.394,73	10.000,00	7.121,79	2.878,21	0,00	
13	+ Zinsen und sonstige Finanzauszahlungen (6)	3.700,00	3.700,00	0,00	3.700,00	0,00	
75990000	Sonstige Finanzauszahlungen	3.700,00	3.700,00	0,00	3.700,00	0,00	
16	= Auszahlungen aus laufender Verwaltungstätigkeit	20.876,48	18.700,00	13.040,57	5.659,43	0,00	
17	= Saldo aus laufender Verwaltungstätigkeit	-20.590,39	-18.600,00	-11.383,39	-7.216,61	0,00	
31	+ Auszahlungen für Baumaßnahmen	0,00	5.000,00	4.681,39	318,61	0,00	
78520000	Auszahlungen aus Tiefbaumaßnahmen	0,00	5.000,00	4.681,39	318,61	0,00	
34	= Summe der investiven Auszahlungen	0,00	5.000,00	4.681,39	318,61	0,00	
35	= Saldo aus Investitionstätigkeit	0,00	-5.000,00	-4.681,39	-318,61	0,00	
36	= Finanzmittelüberschuss/ -fehlbetrag	-20.590,39	-23.600,00	-16.064,78	-7.535,22	0,00	

Jahresabschluss 2019

Teilfinanzrechnung mit Sachkonten Kostenstelle 54110003 Winterdienst

Lägerdorf

2	Ein- und Auszahlungsarten 3	Ergebnis 2018 in EUR 4	Fortgeschr. Ansatz 2019 ² in EUR 5	Ist-Ergebnis 2019 in EUR 6	Vergleich Ansatz/Ist in EUR 7	übertr. Ermächti- gungen ³ in EUR 8	1
12	+ Auszahlungen für Sach- und Dienstleistungen	2.292,08	5.000,00	2.152,50	2.847,50	0,00	
72710000	Besondere Verwaltungs- und Betriebsauszahlungen	2.292,08	5.000,00	2.152,50	2.847,50	0,00	
16	= Auszahlungen aus laufender Verwaltungstätigkeit	2.292,08	5.000,00	2.152,50	2.847,50	0,00	
17	= Saldo aus laufender Verwaltungstätigkeit	-2.292,08	-5.000,00	-2.152,50	-2.847,50	0,00	
36	= Finanzmittelüberschuss/ -fehlbetrag	-2.292,08	-5.000,00	-2.152,50	-2.847,50	0,00	

Jahresabschluss 2019

Teilfinanzrechnung mit Sachkonten Kostenstelle 54710000 ÖPNV

Lägerdorf

2	Ein-und Auszahlungsarten 3	Ergebnis 2018 in EUR 4	Fortgeschr. Ansatz 2019 ² in EUR 5	Ist-Ergebnis 2019 in EUR 6	Vergleich Ansatz/Ist in EUR 7	übertr. Ermächti- gungen ³ in EUR 8	1
15	+ Sonstige Auszahlungen	15.718,72	12.500,00	12.409,56	90,44	0,00	
74530000	Erstattungen von Auszahlungen von Dritten aus lfd.	15.718,72	12.500,00	12.409,56	90,44	0,00	
16	= Auszahlungen aus laufender Verwaltungstätigkeit	15.718,72	12.500,00	12.409,56	90,44	0,00	
17	= Saldo aus laufender Verwaltungstätigkeit	-15.718,72	-12.500,00	-12.409,56	-90,44	0,00	
36	= Finanzmittelüberschuss/ -fehlbetrag	-15.718,72	-12.500,00	-12.409,56	-90,44	0,00	

Jahresabschluss 2019

Teilfinanzrechnung mit Sachkonten Kostenstelle 55110000 Öffentliches Grün / Landschaftsbau

Lägerdorf

2	3	Ein- und Auszahlungsarten	Ergebnis 2018 in EUR 4	Fortgeschr. Ansatz 2019 ² in EUR 5	Ist-Ergebnis 2019 in EUR 6	Vergleich Ansatz/Ist in EUR 7	übertr. Ermächti- gungen ³ in EUR 8	1
12		+ Auszahlungen für Sach- und Dienstleistungen	13.219,52	15.966,24	15.249,45	716,79	0,00	
72210000		Unterhaltung des sonstigen unbeweglichen Vermögens	12.431,05	14.466,24	12.540,08	1.926,16	0,00	
72410000		Bewirtschaftung der Grundstücke und baulichen Anla	0,00	1.000,00	2.000,62	-1.000,62	0,00	
72710000		Besondere Verwaltungs- und Betriebsauszahlungen	788,47	500,00	708,75	-208,75	0,00	
13		+ Zinsen und sonstige Finanzauszahlungen (6)	102.600,00	102.600,00	0,00	102.600,00	0,00	
75990000		Sonstige Finanzauszahlungen	102.600,00	102.600,00	0,00	102.600,00	0,00	
15		+ Sonstige Auszahlungen	51,13	100,00	51,13	48,87	0,00	
74290100		Mitgliedsbeiträge	51,13	100,00	51,13	48,87	0,00	
16		= Auszahlungen aus laufender Verwaltungstätigkeit	115.870,65	118.666,24	15.300,58	103.365,66	0,00	
17		= Saldo aus laufender Verwaltungstätigkeit	-115.870,65	-118.666,24	-15.300,58	-103.365,66	0,00	
29		+ Auszahlungen für den Erwerb von beweglichem	680,00	700,00	338,09	361,91	0,00	
78320000		Auszahlungen a.d Erwerb v.bewegl. Sachen bis 1.000	680,00	700,00	338,09	361,91	0,00	
34		= Summe der investiven Auszahlungen	680,00	700,00	338,09	361,91	0,00	
35		= Saldo aus Investitionstätigkeit	-680,00	-700,00	-338,09	-361,91	0,00	
36		= Finanzmittelüberschuss/ -fehlbetrag	-116.550,65	-119.366,24	-15.638,67	-103.727,57	0,00	

Jahresabschluss 2019

Teilfinanzrechnung mit Sachkonten Kostenstelle 55110001 Kinderspielplätze

Lägerdorf

2	Ein- und Auszahlungsarten 3	Ergebnis 2018 in EUR 4	Fortgeschr. Ansatz 2019 ² in EUR 5	Ist-Ergebnis 2019 in EUR 6	Vergleich Ansatz/Ist in EUR 7	übertr. Ermächti- gungen ³ in EUR 8	1
12	+ Auszahlungen für Sach- und Dienstleistungen	1.276,57	3.000,00	1.154,13	1.845,87	0,00	
72210000	Unterhaltung des sonstigen unbeweglichen Vermögens	1.276,57	3.000,00	1.154,13	1.845,87	0,00	
16	= Auszahlungen aus laufender Verwaltungstätigkeit	1.276,57	3.000,00	1.154,13	1.845,87	0,00	
17	= Saldo aus laufender Verwaltungstätigkeit	-1.276,57	-3.000,00	-1.154,13	-1.845,87	0,00	
36	= Finanzmittelüberschuss/ -fehlbetrag	-1.276,57	-3.000,00	-1.154,13	-1.845,87	0,00	

Jahresabschluss 2019

Teilfinanzrechnung mit Sachkonten Kostenstelle 55110002 Kleingartenwesen								
Lägerdorf								
2	3	Ein- und Auszahlungsarten	Ergebnis 2018 in EUR 4	Fortgeschr. Ansatz 2019 ² in EUR 5	Ist-Ergebnis 2019 in EUR 6	Vergleich Ansatz/Ist in EUR 7	übertr. Ermächti- gungen ³ in EUR 8	1
05		+ Privatrechtliche Leistungsentgelte	5.037,90	5.100,00	5.037,90	62,10	0,00	
64110000		Mieten und Pachten, Erbbauzinsen	5.037,90	5.100,00	5.037,90	62,10	0,00	
09		= Einzahlungen aus laufender Verwaltungstätigkeit	5.037,90	5.100,00	5.037,90	62,10	0,00	
12		+ Auszahlungen für Sach- und Dienstleistungen	293,53	300,00	299,17	0,83	0,00	
72410000		Bewirtschaftung der Grundstücke und baulichen Anla	293,53	300,00	299,17	0,83	0,00	
13		+ Zinsen und sonstige Finanzauszahlungen (6)	3.300,00	3.300,00	0,00	3.300,00	0,00	
75990000		Sonstige Finanzauszahlungen	3.300,00	3.300,00	0,00	3.300,00	0,00	
16		= Auszahlungen aus laufender Verwaltungstätigkeit	3.593,53	3.600,00	299,17	3.300,83	0,00	
17		= Saldo aus laufender Verwaltungstätigkeit	1.444,37	1.500,00	4.738,73	-3.238,73	0,00	
36		= Finanzmittelüberschuss/ -fehlbetrag	1.444,37	1.500,00	4.738,73	-3.238,73	0,00	

Jahresabschluss 2019

Teilfinanzrechnung mit Sachkonten Kostenstelle 55210000 Öffentliches Gewässer / Wasserbauliche Anlagen

Lägerdorf

2	3	Ein-und Auszahlungsarten	Ergebnis 2018 in EUR 4	Fortgeschr. Ansatz 2019 ² in EUR 5	Ist-Ergebnis 2019 in EUR 6	Vergleich Ansatz/Ist in EUR 7	übertr. Ermächti- gungen ³ in EUR 8	1
15		+ Sonstige Auszahlungen	4.687,11	4.800,00	4.693,11	106,89	0,00	
74580000		Erstattungen von Auszahlungen von Dritten aus lfd.	4.687,11	4.800,00	4.693,11	106,89	0,00	
16		= Auszahlungen aus laufender Verwaltungstätigkeit	4.687,11	4.800,00	4.693,11	106,89	0,00	
17		= Saldo aus laufender Verwaltungstätigkeit	-4.687,11	-4.800,00	-4.693,11	-106,89	0,00	
36		= Finanzmittelüberschuss/ -fehlbetrag	-4.687,11	-4.800,00	-4.693,11	-106,89	0,00	

Jahresabschluss 2019

Teilfinanzrechnung mit Sachkonten Kostenstelle 55310000 Friedhofs- und Bestattungswesen

Lägerdorf

2	3	Ein-und Auszahlungsarten	Ergebnis 2018 in EUR 4	Fortgeschr. Ansatz 2019 ² in EUR 5	Ist-Ergebnis 2019 in EUR 6	Vergleich Ansatz/Ist in EUR 7	übertr. Ermächti- gungen ³ in EUR 8	1
15		+ Sonstige Auszahlungen	25,56	100,00	25,56	74,44	0,00	
74290100		Mitgliedsbeiträge	25,56	100,00	25,56	74,44	0,00	
16		= Auszahlungen aus laufender Verwaltungstätigkeit	25,56	100,00	25,56	74,44	0,00	
17		= Saldo aus laufender Verwaltungstätigkeit	-25,56	-100,00	-25,56	-74,44	0,00	
36		= Finanzmittelüberschuss/ -fehlbetrag	-25,56	-100,00	-25,56	-74,44	0,00	

Jahresabschluss 2019

Teilfinanzrechnung mit Sachkonten Kostenstelle 57310001 Bauhöfe

Lägerdorf

2	Ein- und Auszahlungsarten 3	Ergebnis 2018 in EUR 4	Fortgeschr. Ansatz 2019 ² in EUR 5	Ist-Ergebnis 2019 in EUR 6	Vergleich Ansatz/Ist in EUR 7	übertr. Ermächti- gungen ³ in EUR 8	1
05	+ Privatrechtliche Leistungsentgelte	2.763,70	1.500,00	7.031,45	-5.531,45	0,00	
64610000	Sonstige privatrechtliche Leistungsentgelte	2.763,70	1.500,00	7.031,45	-5.531,45	0,00	
08	+ Zinsen und sonstige Finanzeinzahlungen	274.900,00	274.900,00	0,00	274.900,00	0,00	
66910000	Sonstige Finanzeinzahlungen	274.900,00	274.900,00	0,00	274.900,00	0,00	
09	= Einzahlungen aus laufender Verwaltungstätigkeit	277.663,70	276.400,00	7.031,45	269.368,55	0,00	
10	Personalauszahlungen	262.642,25	284.800,00	292.329,57	-7.529,57	0,00	
70120000	Arbeitnehmerinnen und Arbeitnehmer	205.456,72	223.000,00	228.485,89	-5.485,89	0,00	
70220000	Beiträge zu Versorgungskassen	14.926,09	15.600,00	15.820,04	-220,04	0,00	
70320000	Arbeitnehmerinnen und Arbeitnehmer	42.259,44	46.000,00	48.023,64	-2.023,64	0,00	
70410000	Beihilfen und Unterstützungsleistungen und dgl. fü	0,00	200,00	0,00	200,00	0,00	
12	+ Auszahlungen für Sach- und Dienstleistungen	46.268,47	47.400,00	50.968,07	-3.568,07	0,00	
72110000	Unterhaltung der Grundstücke und baulichen Anlagen	2.360,35	1.500,00	3.249,14	-1.749,14	0,00	
72410000	Bewirtschaftung der Grundstücke und baulichen Anla	11.343,11	10.500,00	11.563,19	-1.063,19	0,00	
72410100	Versicherungen	250,59	400,00	254,21	145,79	0,00	
72510000	Haltung von Fahrzeugen	23.635,25	25.000,00	24.565,15	434,85	0,00	
72610000	Dienst- und Schutzkleidung, persönliche Ausrüstung	2.180,03	3.000,00	3.194,75	-194,75	0,00	
72620000	Aus- und Fortbildung, Umschulung	0,00	500,00	224,00	276,00	0,00	
72710000	Besondere Verwaltungs- und Betriebsauszahlungen	6.499,14	5.500,00	7.603,80	-2.103,80	0,00	
72710200	Personalnebenausgaben	0,00	1.000,00	313,83	686,17	0,00	
15	+ Sonstige Auszahlungen	1.978,72	1.800,00	1.855,91	-55,91	0,00	
74310000	Geschäftsauszahlungen	1.659,94	1.400,00	1.597,83	-197,83	0,00	
74310700	Sicherheitstechnische und arbeitsmedizinische Betr	318,78	400,00	258,08	141,92	0,00	
16	= Auszahlungen aus laufender Verwaltungstätigkeit	310.889,44	334.000,00	345.153,55	-11.153,55	0,00	
17	= Saldo aus laufender Verwaltungstätigkeit	-33.225,74	-57.600,00	-338.122,10	280.522,10	0,00	
20	+ Einzahlungen aus der Veräußerung von	1.000,00	0,00	4.350,00	-4.350,00	0,00	
68310000	Einzahl.A.d.veräußerung v.beweglichen Sachen des A	1.000,00	0,00	4.350,00	-4.350,00	0,00	
26	= Summe der investiven Einzahlungen	1.000,00	0,00	4.350,00	-4.350,00	0,00	
29	+ Auszahlungen für den Erwerb von beweglichem	29.169,62	50.800,00	46.010,88	4.789,12	0,00	
78310000	Auszahl. a. d. Erwerb v. bewegl. Sachen über 1000	28.711,77	49.800,00	45.132,06	4.667,94	0,00	
78320000	Auszahlungen a.d Erwerb v.bewegl. Sachen bis 1.000	457,85	1.000,00	878,82	121,18	0,00	

Jahresabschluss 2019

Teilfinanzrechnung mit Sachkonten Kostenstelle 57310001 Bauhöfe							
Lägerdorf							
2	Ein-und Auszahlungsarten 3	Ergebnis 2018 in EUR 4	Fortgeschr. Ansatz 2019 ² in EUR 5	Ist-Ergebnis 2019 in EUR 6	Vergleich Ansatz/Ist in EUR 7	übertr. Ermächti- gungen ³ in EUR 8	1
31	+ Auszahlungen für Baumaßnahmen	0,00	30.000,00	0,00	30.000,00	0,00	
78510000	Auszahlungen aus Hochbaumaßnahmen	0,00	30.000,00	0,00	30.000,00	0,00	
34	= Summe der investiven Auszahlungen	29.169,62	80.800,00	46.010,88	34.789,12	0,00	
35	= Saldo aus Investitionstätigkeit	-28.169,62	-80.800,00	-41.660,88	-39.139,12	0,00	
36	= Finanzmittelüberschuss/-fehlbetrag	-61.395,36	-138.400,00	-379.782,98	241.382,98	0,00	

Jahresabschluss 2019

Teilfinanzrechnung mit Sachkonten Kostenstelle 57310002 Märkte

Lägerdorf

2	Ein- und Auszahlungsarten 3	Ergebnis 2018 in EUR 4	Fortgeschr. Ansatz 2019 ² in EUR 5	Ist-Ergebnis 2019 in EUR 6	Vergleich Ansatz/Ist in EUR 7	übertr. Ermächti- gungen ³ in EUR 8	1
05	+ Privatrechtliche Leistungsentgelte	24,00	0,00	84,15	-84,15	0,00	
64610000	Sonstige privatrechtliche Leistungsentgelte	24,00	0,00	84,15	-84,15	0,00	
09	= Einzahlungen aus laufender Verwaltungstätigkeit	24,00	0,00	84,15	-84,15	0,00	
12	+ Auszahlungen für Sach- und Dienstleistungen	124,48	200,00	132,30	67,70	0,00	
72410000	Bewirtschaftung der Grundstücke und baulichen Anla	124,48	200,00	132,30	67,70	0,00	
16	= Auszahlungen aus laufender Verwaltungstätigkeit	124,48	200,00	132,30	67,70	0,00	
17	= Saldo aus laufender Verwaltungstätigkeit	-100,48	-200,00	-48,15	-151,85	0,00	
36	= Finanzmittelüberschuss/ -fehlbetrag	-100,48	-200,00	-48,15	-151,85	0,00	

Jahresabschluss 2019

Teilfinanzrechnung mit Sachkonten Kostenstelle 61110000 Steuern, allgemeine Zuweisungen, allgemeine Umlagen

Lägerdorf

2	3	Ergebnis 2018 in EUR 4	Fortgeschr. Ansatz 2019 ² in EUR 5	Ist-Ergebnis 2019 in EUR 6	Vergleich Ansatz/Ist in EUR 7	übertr. Ermächti- gungen ³ in EUR 8	1
01	Steuern und ähnliche Abgaben	1.952.165,07	2.127.000,00	1.984.398,94	142.601,06	0,00	
60110000	Grundsteuer A	3.461,91	3.500,00	3.444,48	55,52	0,00	
60120000	Grundsteuer B	338.999,31	380.800,00	385.191,99	-4.391,99	0,00	
60130000	Gewerbesteuer	446.294,63	563.100,00	421.054,45	142.045,55	0,00	
60210000	Gemeindeanteil an der Einkommensteuer	885.096,00	885.800,00	854.900,00	30.900,00	0,00	
60220000	Gemeindeanteil an der Umsatzsteuer	132.265,00	144.200,00	146.761,00	-2.561,00	0,00	
60310000	Vergnügungssteuer	46.112,21	40.000,00	61.872,57	-21.872,57	0,00	
60320000	Hundesteuer	23.855,07	27.000,00	27.924,40	-924,40	0,00	
60340000	Zweitwohnungssteuer	1.452,94	1.400,00	1.962,05	-562,05	0,00	
60510000	Leistungen nach dem Familienleistungsausgleich	74.628,00	81.200,00	81.288,00	-88,00	0,00	
02	+ Zuwendungen und allgemeine Umlagen	1.144.355,64	1.246.600,00	3.026.639,33	-1.780.039,33	0,00	
61110000	Schlüsselzuweisungen	821.364,00	1.223.800,00	1.223.856,00	-56,00	0,00	
61210000	Fehlbetragszuweisungen	300.000,00	0,00	1.780.417,81	-1.780.417,81	0,00	
61310000	Sonstige allgemeine Zuweisungen Land	22.991,64	22.800,00	22.365,52	434,48	0,00	
09	= Einzahlungen aus laufender Verwaltungstätigkeit	3.096.520,71	3.373.600,00	5.011.038,27	-1.637.438,27	0,00	
14	+ Transferauszahlungen	1.622.113,85	1.679.700,00	1.516.126,58	163.573,42	0,00	
73410000	Gewerbesteuerumlage	131.800,00	102.000,00	5.156,00	96.844,00	0,00	
73720001	Allgemeine Kreisumlage	910.689,85	1.008.000,00	941.344,58	66.655,42	0,00	
73720003	Amtsumlage	579.624,00	569.700,00	569.626,00	74,00	0,00	
16	= Auszahlungen aus laufender Verwaltungstätigkeit	1.622.113,85	1.679.700,00	1.516.126,58	163.573,42	0,00	
17	= Saldo aus laufender Verwaltungstätigkeit	1.474.406,86	1.693.900,00	3.494.911,69	-1.801.011,69	0,00	
36	= Finanzmittelüberschuss/ -fehlbetrag	1.474.406,86	1.693.900,00	3.494.911,69	-1.801.011,69	0,00	

Jahresabschluss 2019

Teilfinanzrechnung mit Sachkonten Kostenstelle 61210000 Sonstige allgemeine Finanzwirtschaft

Lägerdorf

2	3	Ergebnis 2018 in EUR 4	Fortgeschr. Ansatz 2019 ² in EUR 5	Ist-Ergebnis 2019 in EUR 6	Vergleich Ansatz/Ist in EUR 7	übertr. Ermächti- gungen ³ in EUR 8	1
07	+ Sonstige Einzahlungen	0,00	100,00	0,00	100,00	0,00	
65620000	Säumniszuschläge	0,00	100,00	0,00	100,00	0,00	
08	+ Zinsen und sonstige Finanzeinzahlungen	4.183,00	3.000,00	2.462,50	537,50	0,00	
66920000	Verzinsung von Steuernachforderungen und Steuerers	4.183,00	3.000,00	2.462,50	537,50	0,00	
09	= Einzahlungen aus laufender Verwaltungstätigkeit	4.183,00	3.100,00	2.462,50	637,50	0,00	
13	+ Zinsen und sonstige Finanzauszahlungen (6)	95.692,32	116.600,00	106.304,41	10.295,59	0,00	
75110000	Zinsauszahlungen Land	7.548,74	3.400,00	3.219,35	180,65	0,00	
75120000	Zinsauszahlungen Gemeinden (GV)	145,21	200,00	710,24	-510,24	0,00	
75170000	Zinsaufwendungen Kreditinstitute	87.362,37	110.000,00	86.789,32	23.210,68	0,00	
75920000	Verzinsung von Steuernachforderungen und Steuerers	636,00	3.000,00	15.585,50	-12.585,50	0,00	
16	= Auszahlungen aus laufender Verwaltungstätigkeit	95.692,32	116.600,00	106.304,41	10.295,59	0,00	
17	= Saldo aus laufender Verwaltungstätigkeit	-91.509,32	-113.500,00	-103.841,91	-9.658,09	0,00	
36	= Finanzmittelüberschuss/ -fehlbetrag	-91.509,32	-113.500,00	-103.841,91	-9.658,09	0,00	
37	+ Aufnahme von Krediten für Investitionen und	0,00	1.055.400,00	0,00	1.055.400,00	0,00	
69273500	Kreditaufnahmen f. Invest. und Invest.förd.maßn.	0,00	1.055.400,00	0,00	1.055.400,00	0,00	
40	- Tilgung von Krediten für Investitionen und	465.082,87	531.900,00	475.129,39	56.770,61	0,00	
79213500	Tilg. v. Kred. f. Invest. und Invest.förd.maßn. La	111.870,66	111.200,00	111.154,92	45,08	0,00	
79223500	Tilg. v. Kred. f. Invest. und Invest.förd.maßn. Ge	468,34	600,00	3.675,37	-3.075,37	0,00	
79263500	Tilg. v. Kred.f.Invest. u.Invest.förd.maßn. sonst.	5.092,00	5.100,00	5.092,00	8,00	0,00	
79273500	Tilg. v. Kred. f. Invest. und Invest.förd.maßn. Kr	347.651,87	415.000,00	355.207,10	59.792,90	0,00	
43	= Saldo aus Finanzierungstätigkeit	-465.082,87	523.500,00	-475.129,39	998.629,39	0,00	